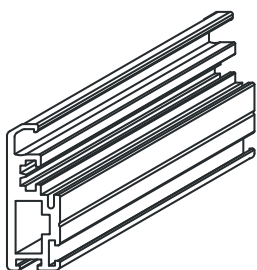


Reden wir miteinander –
handeln wir gemeinsam.

K-Profilsysteme
Insektenschutz

Kapitel 0: Allgemeines + Profilübersicht Aluprofile


Seite 4



Übersicht Icons	4
Allgemeine Hinweise Aluminiumprofile + Gewebe	5
Insektenschutz Formen	6
Insektenschutz Farben	7
Insektenschutz Gewebe	8
Profilübersicht der Aluprofile der Kapitel 1 - 7	9 - 16
Montageprofile / Zusatzprofile	17

Kapitel 1: Spannrahmensysteme

Seite 18



Spannrahmensystem Fly-Protect	20 - 41
Produktbeschreibung und Systemvorteile	20 - 21
Ausführungen	22 - 41
Spannrahmensystem Klipsonet Standard	42 - 85
Produktbeschreibung und Systemvorteile	42 - 43
Ausführungen	44 - 85
Allgemeine Aufpreise	86
Bestellformular Spannrahmensysteme	87

Kapitel 2: Drehtürsystem Klipsonet


Seite 88



Produktbeschreibung und Systemvorteile	90 - 91
Ausführungen	92 - 123
Allgemeine Aufpreise	124
Bestellformular Drehtürsystem Klipsonet	125

Kapitel 3: Drehtürsystem Pendeltür

Seite 126



Produktbeschreibung und Systemvorteile	128 - 129
Ausführungen	130 - 139
Allgemeine Aufpreise	140
Bestellformular Drehtürsystem Pendeltür	141

Kapitel 4: Drehtürsystem Stabila

Seite 142



Produktbeschreibung und Systemvorteile	144 - 145
Zusatzprofile Drehtürsystem Stabila	146
Detailschnitte Drehtürsystem Stabila	147
Ausführungen	148 - 155
Allgemeine Aufpreise	156
Bestellformular Drehtürsystem Stabila	157

Kapitel 5: Schiebetürsystem Multinet Exklusiv

Seite 158



Produktbeschreibung und Systemvorteile	160 - 161
Zusatzprofile Multinet Exklusiv MG-6 + MS-6	162 - 163
Ausführungen	164 - 183
Allgemeine Aufpreise	184
Bestellformular Schiebetürsystem Multinet Exklusiv	185

Kapitel 6: Rollosystem Klipsoroll + Fly-Protect Rollo

Seite 186



Rollosystem Klipsoroll	188 - 203
Produktbeschreibung und Systemvorteile	188 - 191
Ausführungen	192 - 203
Rollosystem Fly-Protect	204 - 211
Produktbeschreibung und Systemvorteile	204 - 205
Ausführungen	206 - 211
Rollo Klipsoroll als Bausatz	212 - 213
Allgemeine Aufpreise	214
Bestellformular Rollosysteme	215

Kapitel 7: Lichtschachtabdeckung LSA

Seite 216



Produktbeschreibung und Systemvorteile	218 - 219
Ausführungen	220 - 223
Allgemeine Aufpreise	224
Bestellformular Lichtschachtabdeckung LSA	225

Kapitel 8: Fly-Protect Rollo-Tür + Plissee-System

Seite 226


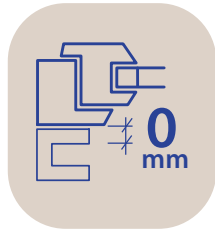


Fly-Protect Rollo-Tür	227 - 230
Produktbeschreibung und Systemvorteile	227
Ausführungen	228 - 230
Plissee-System	231 - 241
Produktbeschreibung und Systemvorteile	227
Ausführungen	231 - 241
Allgemeine Aufpreise	242
Bestellformular Fly-Protect Rollo-Tür + Plissee-System	243

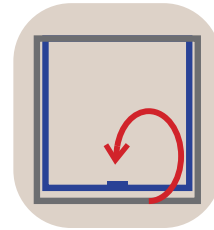
Übersicht Icons



Platzbedarf vor dem Blendrahmen



Klick-Klack-Verriegelung



Standard Magnet-Verriegelung



Montage nur MIT oder OHNE Bohrung möglich



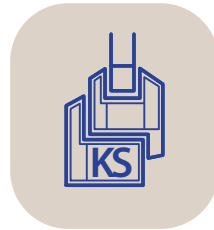
PH No 2



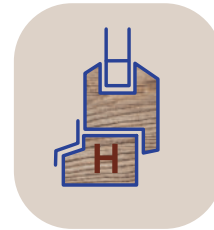
6-Kant
2 mm



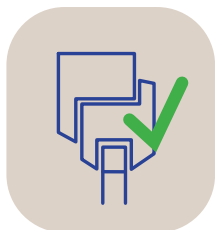
PASSEND oder NICHT PASSEND
für flächenbündige Fenster



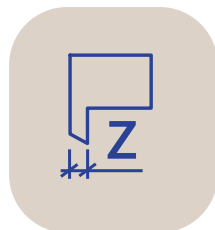
GEEIGNET für
KS (Kunststofffenster)



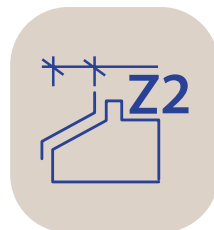
GEEIGNET für
H (Holzfenster)



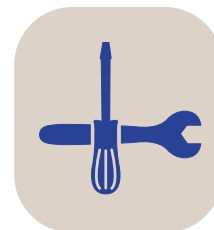
GEEIGNET für
flächenversetzte Fenster



Bitte Z-Maß bei der
Bestellung angeben



Bitte Z-Maß 2 bei der
Bestellung angeben



Als Bausatz lieferbar

Aluminiumprofile

- Alle Profile der Firma K-Profilsysteme entsprechen der EN 12020 sowie EN 755 Legierung: EN AW 6060 T66 (AlMgSi 0,5 F22)
- Standardstangenlänge: 6000 mm, Abweichungen werden separat angegeben
- Verpackungseinheiten: Artikel bezogen siehe Angabe
- Die Systemprofile werden als fertige Insektenschutzelemente geliefert. Hierfür sind genaue Angaben zur Ausführungsvariante und das Rahmenaußenmaß erforderlich. Die Rahmenverbindungen oder auch Eckverbindungen werden immer doppelt mechanisch verbunden oder auch gesickt. Türen werden zusätzlich verpresst und verklebt mit hochwertigem Eckwinkelkleber.

Gewebe

Wir verwenden ausschließlich Marken-Gewebe. Um ein angenehmes Raumklima nicht evtl. durch den Einfluss bedenklicher oder gar gesundheitsschädlicher Weichmacher in der PVC-Beschichtung der Gewebe zu beeinträchtigen, sind unsere Gewebe den heutigen und vor allem zukünftigen Umweltaforderungen angepasst. Etliche Weichmacher bzw. Phthalate, die u. a. auch in Produkten wie Spielzeugen, Sport-, Freizeit- oder Elektroartikeln, KFZ-Teilen, medizintechnischen Artikeln oder auch in Materialien für den Baubereich verwendet werden, sind inzwischen in ihrer Verwendung stark eingeschränkt oder sogar komplett verboten worden. Aus diesem Anlass, werden unsere Insektenschutzgewebe Phthalat-Free hergestellt. Durch eine unabhängige Gesellschaft in Kooperation mit einem renommierten Labor wurden die Gewebe erfolgreich zertifiziert.

Reinigung von pulverbeschichteten und eloxierten Oberflächen und Insektenschutzgittern

Bei allgemeiner Verschmutzung der Aluminiumoberfläche sind nur neutrale Reinigungsmittel einzusetzen. Eventuelle Kleberrückstände sind auf keinen Fall mit aggressiven Lösemitteln zu entfernen, sondern nur mit reinem Spiritus. Aggressive Lösungsmittel und Scheuermittel können zu irreparablen Schäden an der Oberfläche führen. Weitere Informationen finden Sie in der K-Profilsysteme Reinigungsempfehlung. Reinigen Sie Ihr Insektenschutzgewebe regelmäßig. Verwenden Sie hierzu einen Handfeger oder ein feuchtes Tuch und entfernen Sie Staub oder anhaftende Insekten.

NEW YORK WIRE
Phthalate Free Insect Screen



Achtung


Längerfristig anhaftende Insekten locken Vögel an. Diese können Ihr Gewebe beschädigen. Heißes Wasser oder das Reinigen mit Hochdruck oder Dampf führt zur Beschädigung des Gewebes. Reinigen Sie das Pollenschutzgewebe regelmäßig, um die positiven Eigenschaften nicht einzuschränken.

Sonderkonstruktionen

Natürlich erhalten Sie auch diese Sonderformen Ihres Insektenschutzes. Ihre gewünschte Form ist hier nicht dabei? Sprechen Sie uns bitte an! Wir haben bestimmt die passende Lösung!

Geben Sie bei Ihrer Bestellung einfach die unten aufgeführte Art.-Nr. sowie Ihre Hinweise zum Aufmaß mit an.

Preis Berechnung = regulärer Elementpreis + Aufschlag (siehe Preisangaben auf dieser Seite)



Viereck mit
2 rechten Winkeln

Art.-Nr. 305110
Aufpreis: **96,- €**




Dreieck ohne
rechten Winkel

Art.-Nr. 305155
Aufpreis: **130,- €**



Dreieck mit
1 rechten Winkel

Art.-Nr. 305109
Aufpreis: **89,- €**



Fünfeck mit
3 rechten Winkeln

Art.-Nr. 305156
Aufpreis: **108,- €**




Kreisform
Radius min. 200 mm

Art.-Nr. 305114
Aufpreis: **250,- €**



Korbbogen nach
Schablone

Art.-Nr. 305113
Aufpreis: **368,- €**



Kreis- oder
Segmentbogen

Art.-Nr. 305112
Aufpreis: **250,- €**



Trapezform

Art.-Nr. 305111
Aufpreis: **126,- €**

Nicht aufgeführte Sonderformen auf Anfrage.



Achtung

Der Aufschlag gilt pro Rahmen!
z. B. für eine Tür mit Montagerahmen
Aufschlag doppelt einrechnen!

Standardfarben*

Diese Farben sind Lagerfarben und kurzfristig lieferbar.
Alle Standardfarben erhalten Sie preisgleich zum angegebenen Listenpreis.

Weiß
RAL 9016
matt**

Braun
RAL 8014

Ockerbraun
RAL 8001

Dunkelbraun
RAL 8077
matt

Silber eloxiert
EV1

Anthrazit
RAL 7016
matt

* gedruckte Farbwiedergabe nicht verbindlich.

** weiß glänzend Auslaufartikel, nur solange Vorrat reicht.

Sonderfarben Art.-Nr. 305138

RAL
nach Wahl

Farbauswahl der RAL-Karte in glänzender Oberfläche
Aufpreis 30% des Auftragswertes, jedoch **mindestens 300,-€**.

RAL
Sonderfarbe

Metalltöne, DB-Töne, Feinstrukturöne und matte Oberfläche
Aufpreis 30% des Auftragswertes, jedoch **mindestens 400,-€ ***.

(* sollten spezielle Pulvertypen gewünscht sein, können die Preise abweichen. Fragen Sie hierfür bitte an.)

Holzstruktur

Holzstruktur*, z. B. Golden Oak, Kiefer oder Renolit-Optik
Wir verwenden hierfür keine Folien, sondern hochwertige Pulverbeschichtungen.
Aufpreis 30% des Auftragswertes, jedoch **mindestens 500,-€ ***.

Gewebeauswahl



Fiberglasgewebe

Unser beliebter Klassiker!
Standardmäßig im Preis enthalten:
schwarz oder grau.

Hohe Materialqualität, robust
und widerstandsfähig.



Clear Advantage Gewebe

Feinstes Fiberglasgewebe am
Markt mit sehr guter Durchsicht.

Art.-Nr. 305105

Aufpreis: 13,- €/m²



Transparent Plus Gewebe

Feinste Kunststoffäden bieten
nahezu ungestörte Sicht nach
Außen.

Art.-Nr. 305104

Aufpreis: 21,- €/m²



Edelstahlgewebe natur

Hygienisch robust und wider-
standsfähig gegen Nager.

Art.-Nr. 305100

Aufpreis: 45,- €/m²



PET Screen Gewebe

Sehr robust gegen Katzen-
und Hundekrallen.

Erhältlich in schwarz oder grau.

Art.-Nr. 305101

Aufpreis: 35,- €/m²



Pollenschutzgewebe

Zuverlässiger Schutz auch
gegen Pollen.

Art.-Nr. 305102

Aufpreis: 32,- €/m²



Edelstahlgewebe schwarz

Optik wie Fiberglasgewebe
schwarz.

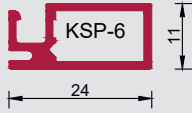
Art.-Nr. 305157

Aufpreis: 55,- €/m²

Weitere Gewebe auf Anfrage möglich.

Allgemeine Erläuterung

Beispiel für die Profilübersicht:



KSP-6 -----> Profil-Kurzbezeichnung
 1-000-010-X -----> Artikelnummer
 U = 88 mm -----> Außenumfang
 VE = 10 Stangen--> Mindestbestellmenge

Artikelnummer und Farbcode:

1-000-010-X (statt dem X bitte den Farbcode einsetzen)

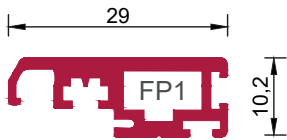
- 0 - blank
- 1 - RAL 9016 weiß glänzend (Auslaufartikel)
- 1M - RAL 9016 weiß matt
- 2 - RAL 8014 braun
- 4 - EV1 silber eloxiert
- 5 - RAL 8001 ockerbraun
- 7 - RAL 8077 dunkelbraun matt
- 9 - RAL 7016 anthrazitgrau matt

**Fliegengitter selbst bauen?
Gerne!**

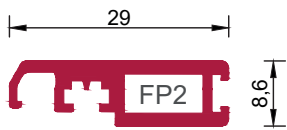
Vorteile für Verarbeiter:

- Flexible Lieferzeiten
- Erhöhte Wertschöpfung
- Schulung und Know-how durch uns
- Auslastung Ihrer Produktion
- Komplette Ausstattung verfügbar

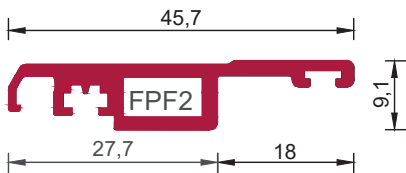
Kap. 1: Spannrahmen Fly-Protect



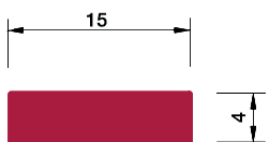
FP1
 1-000-200-X
 U = 84 mm
 VE = 10 Stangen



FP2
 1-000-210-X
 U = 78 mm
 VE = 10 Stangen



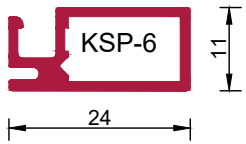
FPF2
 1-000-220-X
 U = 135 mm
 VE = 8 Stangen



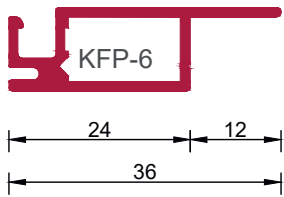
FP-Sprossenprofil
 1-000-133-X (erhältlich in Oberfläche 0+1M+3)
 U = 38 mm
 VE = 10 Stangen

Profilübersicht Aluprofile

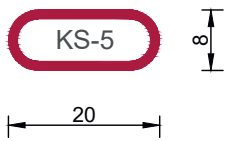
Kap. 1: Spannrahmen: Klipsonet Standard



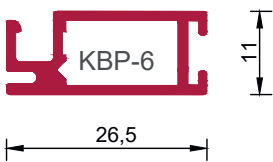
KSP-6
1-000-010-X
U = 88 mm
VE = 10 Stangen



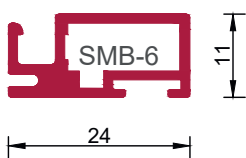
KFP-6
1-000-020-X
U = 111 mm
VE = 10 Stangen



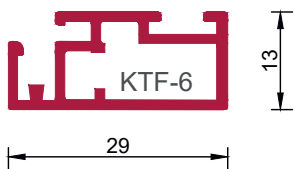
KS-5 (Lagerlänge 600 cm)
1-000-130-X
U = 49 mm
VE = 5 Stangen



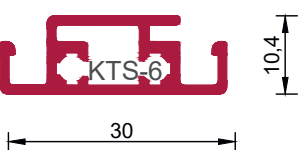
KBP-6
1-000-030-X
U = 104 mm
VE = 10 Stangen



SMB-6
1-000-040-X
U = 97 mm
VE = 10 Stangen

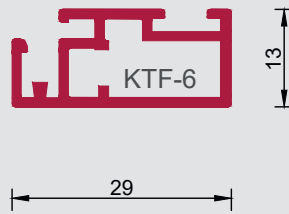


KTF-6
2-000-100-X
U = 126 mm
VE = 8 Stangen

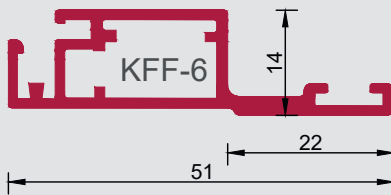


KTS-6
2-000-110-X
U = 110 mm
VE = 10 Stangen

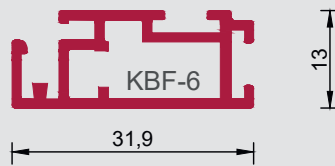
Kap. 2: Drehtürsystem: Klipsonet



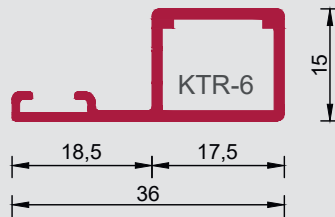
KTF-6
2-000-100-X
U = 126 mm
VE = 8 Stangen



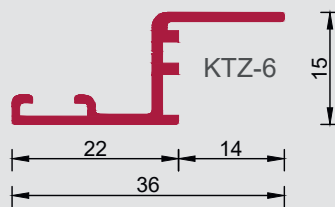
KFF-6
2-000-160-X
U = 172 mm
VE = 5 Stangen



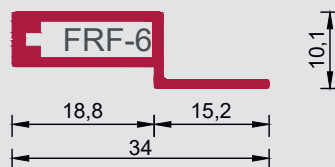
KBF-6
2-000-170-X
U = 143 mm
VE = 4 Stangen



KTR-6
2-000-300-X
U = 114 mm
VE = 4 Stangen



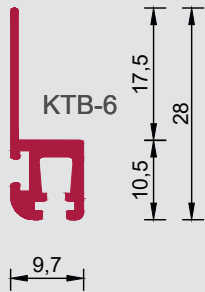
KTZ-6
2-000-200-X
U = 114 mm
VE = 4 Stangen



FRF-6
2-000-190-X
U = 172 mm
VE = 4 Stangen

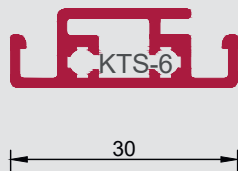


KFR-6
2-000-180-X
U = 53 mm
VE = 4 Stangen



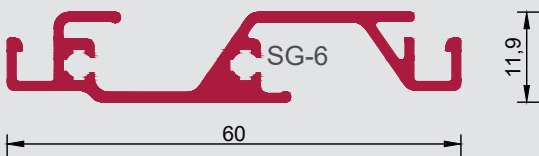
KTB-6

2-000-130-X
 U = 104 mm
 VE = 6 Stangen




KTS-6

2-000-110-X
 U = 110 mm
 VE = 10 Stangen



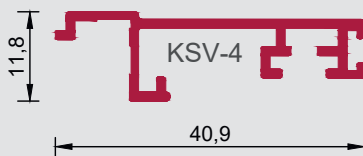
SG-6

2-000-140-X
 U = 250 mm
 VE = 6 Stangen



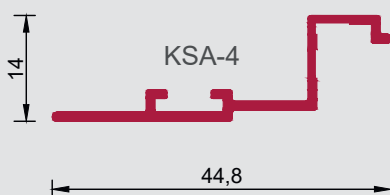
TSB-30 (Lagerlänge 300 cm)

2-000-125-X
 U = 203 mm
 VE = 10 Stück



KSV-4 (Lagerlänge 480 cm)

2-000-250-X
 U = 172 mm
 VE = 4 Stangen

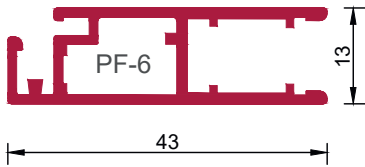


KSA-4 (Lagerlänge 480 cm)

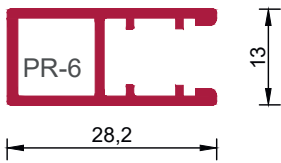
2-000-255-X
 U = 135 mm
 VE = 4 Stangen

Profilübersicht Aluprofile

Kap. 3: Drehtürsystem Pendeltür



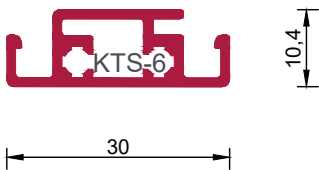
PF-6
2-000-500-X
U = 189 mm
VE = 8 Stangen



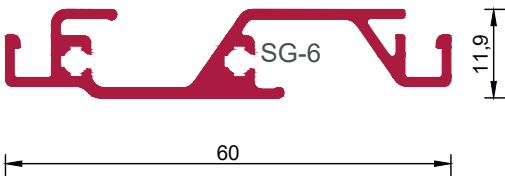
PR-6
2-000-540-X
U = 126 mm
VE = 8 Stangen



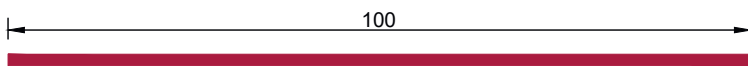
PFR-6
2-000-560-X
U = 165 mm
VE = 8 Stangen



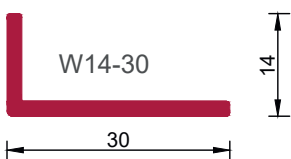
KTS-6
2-000-110-X
U = 110 mm
VE = 10 Stangen



SG-6
2-000-140-X
U = 250 mm
VE = 6 Stangen

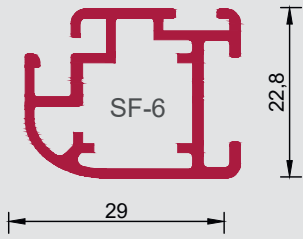


TSB-30 (Lagerlänge 300 cm)
2-000-125-X
U = 203 mm
VE = 10 Stück

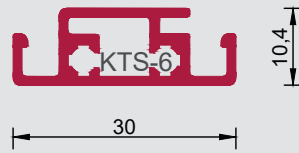


W14-30
2-000-570-X
U = 86 mm
VE = 4 Stangen

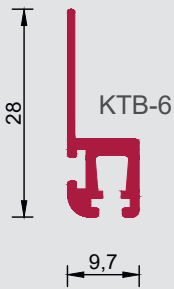
Kap. 4: Drehtürsystem Stabila



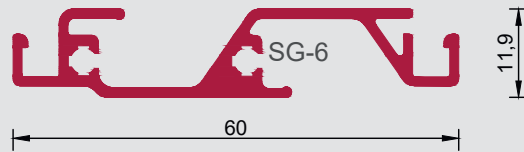
SF-6
5-000-100-X
U = 155 mm
VE = 4 Stangen



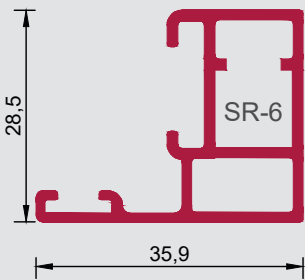
KTS-6
2-000-110-X
U = 110 mm
VE = 10 Stangen




KTB-6
2-000-130-X
U = 104 mm
VE = 6 Stangen



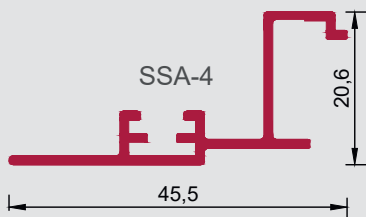
SG-6
2-000-140-X
U = 250 mm
VE = 6 Stangen



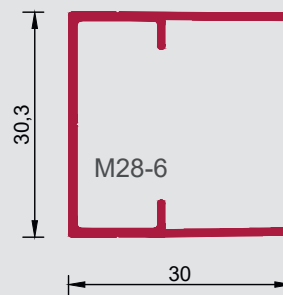
SR-6
5-000-180-X
U = 185 mm
VE = 4 Stangen



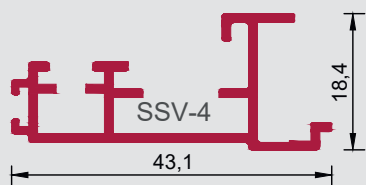
TSB-30 (Lagerlänge 300 cm)
2-000-125-X
U = 203 mm
VE = 10 Stück



SSA-4 (Lagerlänge 450 cm)
5-000-255-X
U = 201 mm
VE = 6 Stangen

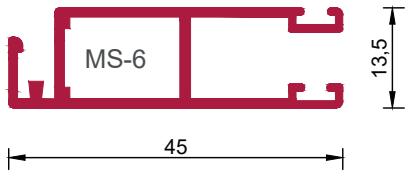


M28-6
5-000-228-X
U = 190 mm
VE = 4 Stangen

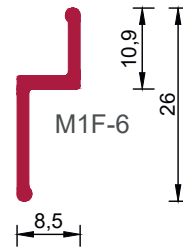


SSV-4 (Lagerlänge 450 cm)
5-000-250-X
U = 228 mm
VE = 6 Stangen

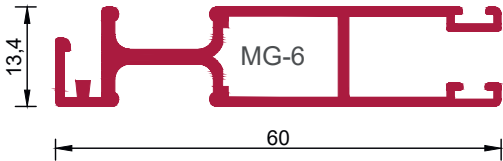
Kap. 5: Schiebetürsystem Multinet Exklusiv



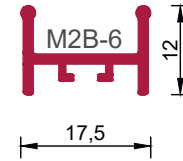
MS-6
6-000-100-X
U = 202 mm
VE = 8 Stangen



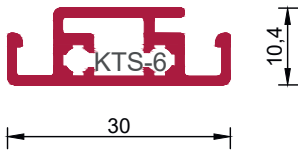
M1F-6
6-000-210-X
U = 67 mm
VE = 10 Stangen



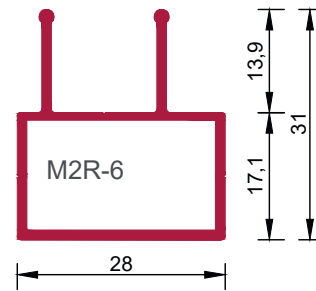
MG-6
6-000-105-X
U = 251 mm
VE = 8 Stangen



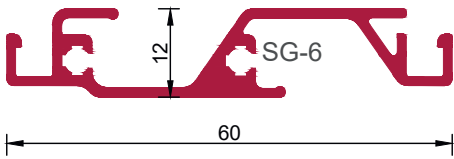
M2B-6
6-000-220-X
U = 90 mm
VE = 8 Stangen



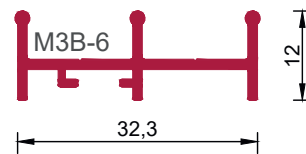
KTS-6
2-000-110-X
U = 110 mm
VE = 10 Stangen



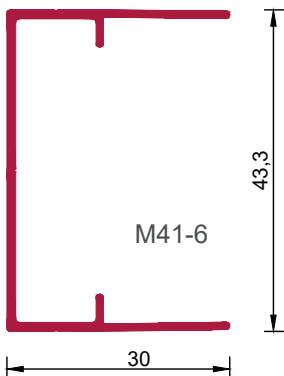
M2R-6
6-000-225-X
U = 137 mm
VE = 4 Stangen



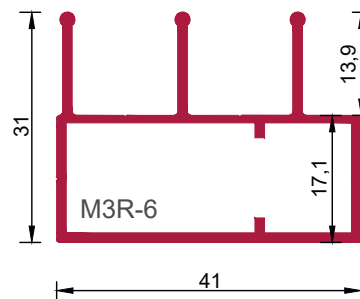
SG-6
2-000-140-X
U = 250 mm
VE = 6 Stangen



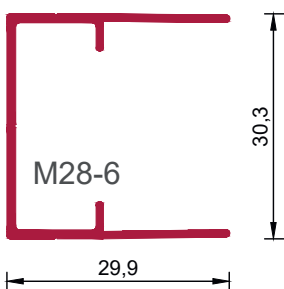
M3B-6
6-000-231-X
U = 141 mm
VE = 4 Stangen



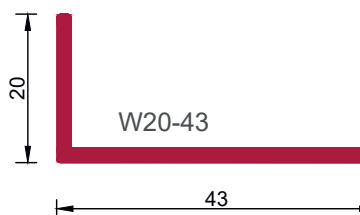
M41-6
3-000-290-X
U = 216 mm
VE = 4 Stangen



M3R-6
6-000-236-X
U = 198 mm
VE = 4 Stangen

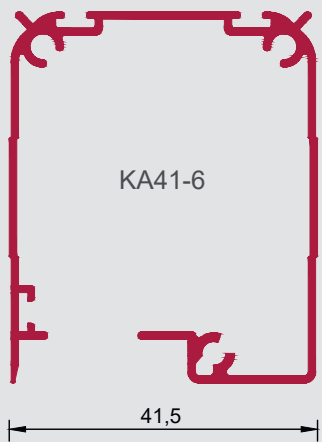


M28-6
5-000-228-X
U = 190 mm
VE = 4 Stangen

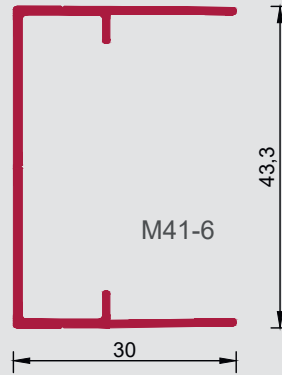


W20-43
4-000-200-X
U = 125 mm
VE = 10 Stangen

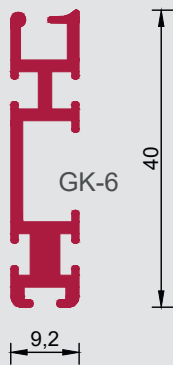
Kap. 6: Rollosystem Klipsoroll



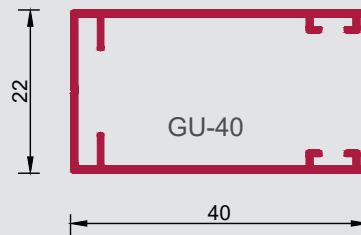
KA41-6
30-000-100-X
U = 398 mm
VE = 8 Stangen



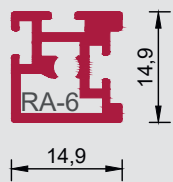
M41-6
3-000-290-X
U = 216 mm
VE = 4 Stangen



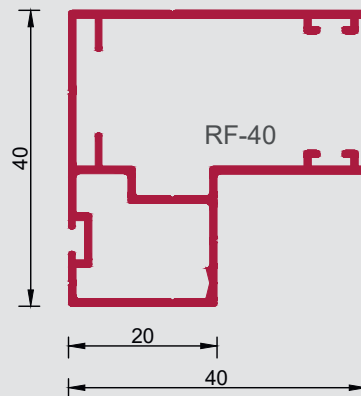
GK-6
3-000-110-X
U = 184 mm
VE = 8 Stangen



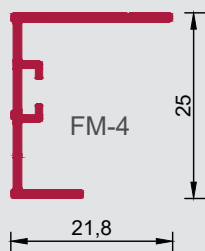
GU-40
(Lagerlänge 600 cm)
3-000-240-X
U = 242 mm
VE = 8 Stangen



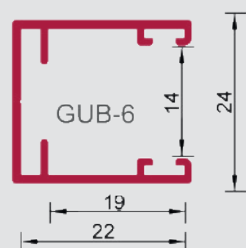
RA-6
30-000-265-X
U = 92 mm
VE = 4 Stangen



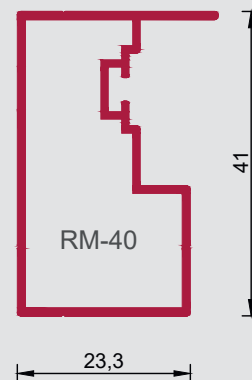
RF-40
(Lagerlänge 600 cm)
30-000-245-X
U = 293 mm
VE = 4 Stangen



FM-4 (Lagerlänge 450 cm)
3-000-255-X
U = 125 mm
VE = 8 Stangen



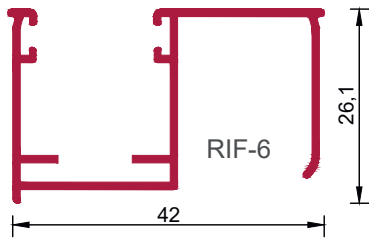
GUB-6
3-000-260-X
U = 179 mm
VE = 8 Stangen



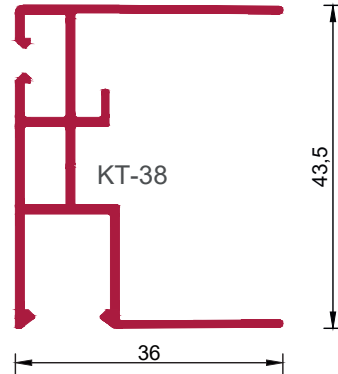
RM-40
(Lagerlänge 450 cm)
3-000-250-X
U = 162 mm
VE = 4 Stangen

Profilübersicht Aluprofile

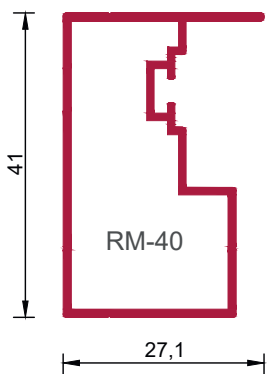
Kap. 6: Integriertes Rollosystem Klipsoroll



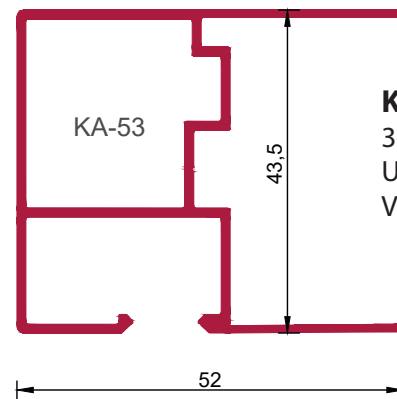
RIF-6
3-000-270-X
U = 270 mm
VE = 12 Stangen



KT-38
3-000-340-X
U = 298 mm
VE = 4 Stangen

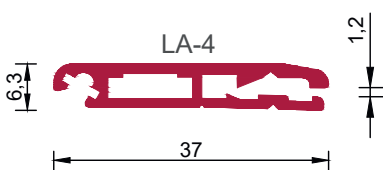


RM-40
(Lagerlänge 450 cm)
3-000-250-X
U = 162 mm
VE = 4 Stangen



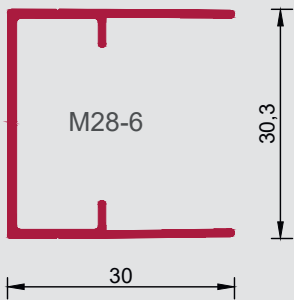
KA-53
3-000-300-X
U = 318 mm
VE = 4 Stangen

Kap. 7: Lichtschachtabdeckung LSA

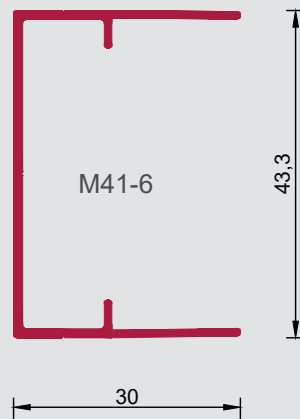


LA-4
Öffnungsmaß ca. 1,2 mm
für V2A Streckmetall
7-000-100-4 (EV1)
7-000-100-DB (DB703 Struktur matt)
(Lagerlänge 465 cm)
U = 164 mm
VE = 10 Stangen

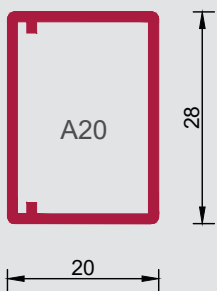
Montageprofile / Zusatzprofile



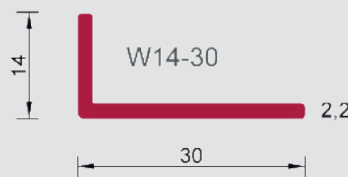
M28-6
5-000-228-X
U = 190 mm
VE = 4 Stangen



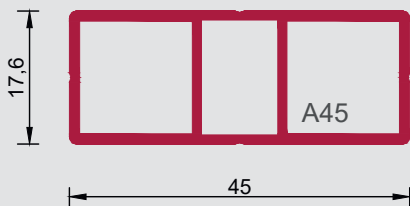
M41-6
3-000-290-X
U = 219 mm
VE = 4 Stangen



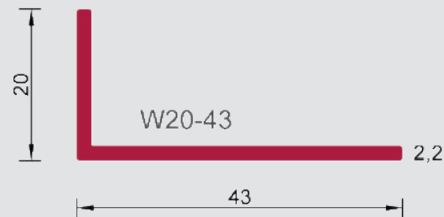
A20
4-000-010-X
U = 186 mm
VE = 3 Stangen



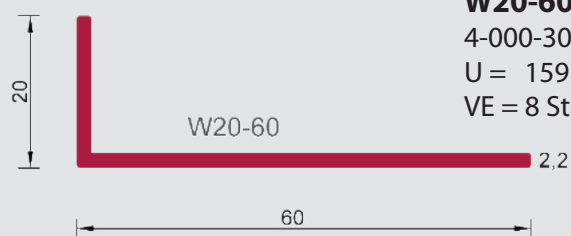
W14-30
2-000-570-X
U = 86 mm
VE = 4 Stangen



A45
4-000-020-X
U = 294 mm
VE = 3 Stangen



W20-43
4-000-200-X
U = 125 mm
VE = 10 Stangen



W20-60
4-000-300-X
U = 159 mm
VE = 8 Stangen



Inhalt

Übersicht Farben und Gewebe

Produktbeschreibung und Systemvorteile **Fly-Protect**

Ausführungen + Preise

Produktbeschreibung und Systemvorteile **Klipsonet Standard**

Ausführungen + Preise

Allgemeine Aufpreise

Bestellformular

Standardfarben*

Weiß
RAL 9016
matt**

Braun
RAL 8014

Ockerbraun
RAL 8001

Dunkelbraun
RAL 8077
matt

Silber eloxiert
EV1

Anthrazit
RAL 7016
matt

Sonderfarben sind möglich.

* gedruckte Farbwiedergabe nicht verbindlich.

** weiß glänzend Auslaufartikel, nur solange Vorrat reicht.

Passendes Gewebesortiment



Transparent Plus Gewebe Premium
hohe Transparenz




Clear Advantage Durchblickgewebe
licht- und luftdurchlässig




Fiberglasgewebe
unser beliebtes Standardmodell



Edelstahlgewebe
wirkungsvoll, hygienisch, robust



PET Screen Gewebe
widerstandsfähig gegen Krallen

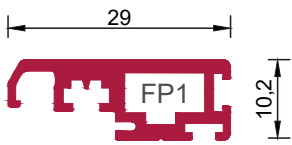


Pollenschutzgewebe
hält Pollen zuverlässig ab

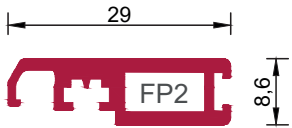
Produktbeschreibung und Systemvorteile Fly-Protect

- Die Kedernut ist auf der Innenseite, die zusammen mit der abgerundeten Formgebung den Profilen eine hochwertige Optik garantiert.
- Die sehr schlanke Bautiefe bis 9 mm des Profils FP2 (vorher 11 mm) sorgt auch bei geringen Platzverhältnissen für den Einsatz der Fliegengitter.
- Bei der Entwicklung wurde großer Wert auf eine hohe Stabilität der Profile gelegt. Dadurch können große Spannrahmen auch ohne Sprosse gebaut werden. Sollte eine Sprosse gewünscht sein, ist diese auch verfügbar.
- Die Lang-Kurz-Haken werden mit Nutensteinen in der Beschlagsnut montiert und bleiben variabel verstellbar.
- Das Profil FP1 verfügt über eine Kombi-Bürstennut nach innen und außen und ist besonders biegesteif.
- Das Profil FP2 besticht durch die sehr schlanke Bautiefe von unter 9 mm.
- Das Profil PPF2 wurde für moderne, stark gerundete Fensterrahmen entwickelt, mit großer Auflagefläche auf dem Rahmen und extremer Stabilität.
- Drehhalter für alle Fly-Protect Profile universell einsetzbar.
Ein Bauteil kann in allen Z-Winkeln bzw. Falz-Z-Winkeln angewendet werden.
Eine schnelle nachträgliche Änderung der Z-Winkel noch bei der Montage ist werkzeuglos möglich.

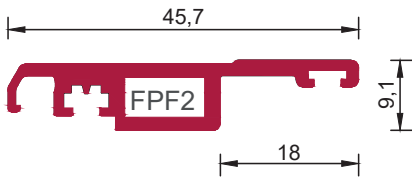




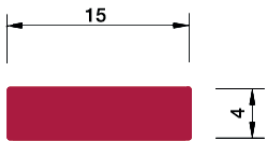
FP1
1-000-200-X
U = 84 mm
VE = 10 Stangen



FP2
1-000-210-X
U = 78 mm
VE = 10 Stangen



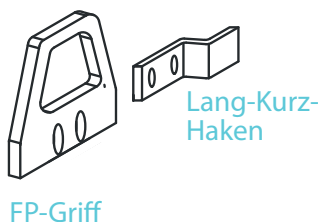
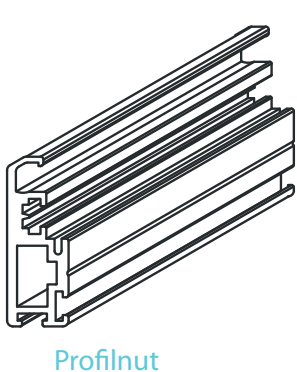
FPF2
1-000-220-X
U = 135 mm
VE = 8 Stangen



FP-Sprossenprofil
1-000-133-X (erhältlich in Oberfläche 0+1M+3)
U = 38 mm
VE = 10 Stangen

Ergänzung Drehhalter für die Fly-Protect Serie

- Umlaufend verwendbar als seitliche und obere Verriegelung für alle Anwendungsfälle
- Geeignet für alle Fly-Protect Profile
- Passend auch zu flächenbündigen Fensterelementen mit Variante FP1-1B
- Aus hochfestem, UV-beständigem, transparentem Kunststoff
- **Variabel:** KS-Drehhalter wird nach Montage am Rahmen mit passendem Z-Winkel bestückt, das spart Lagerhaltungskosten
- Der Drehhalter wird mit einer Innen-6-Kant Schraube M3x4 im Nutenstein befestigt und danach der passende Z-Winkel eingesteckt
- **Art.-Nr. 01-700-220-0** für 1 Paar links/rechts drehend als Einzelteil ohne Schraube
- **Art.-Nr. 01-700-230-3** Haltegriff drehbar in schwarz (Alternative zu FP-Griff)

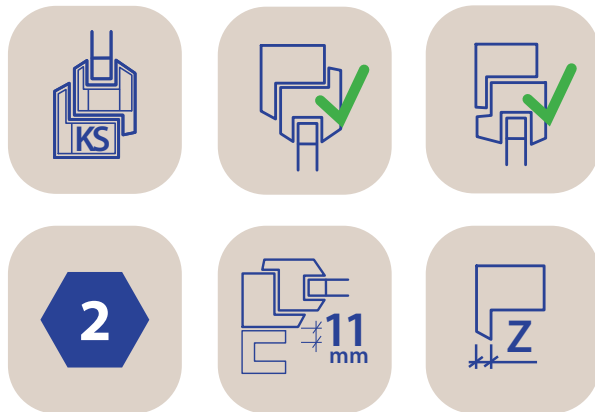


Drehhalter geschlossen

Fly-Protect Spannrahmen Fertigelement FP1-1

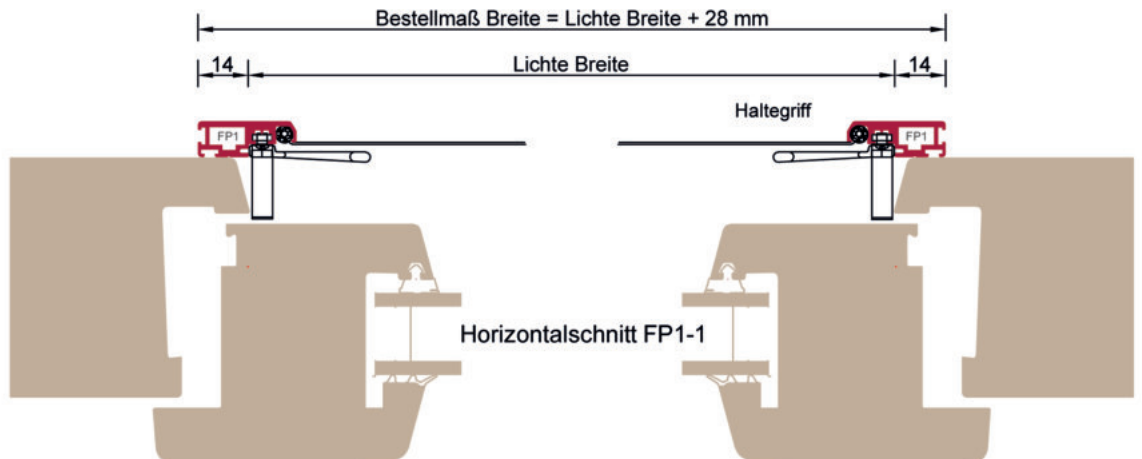
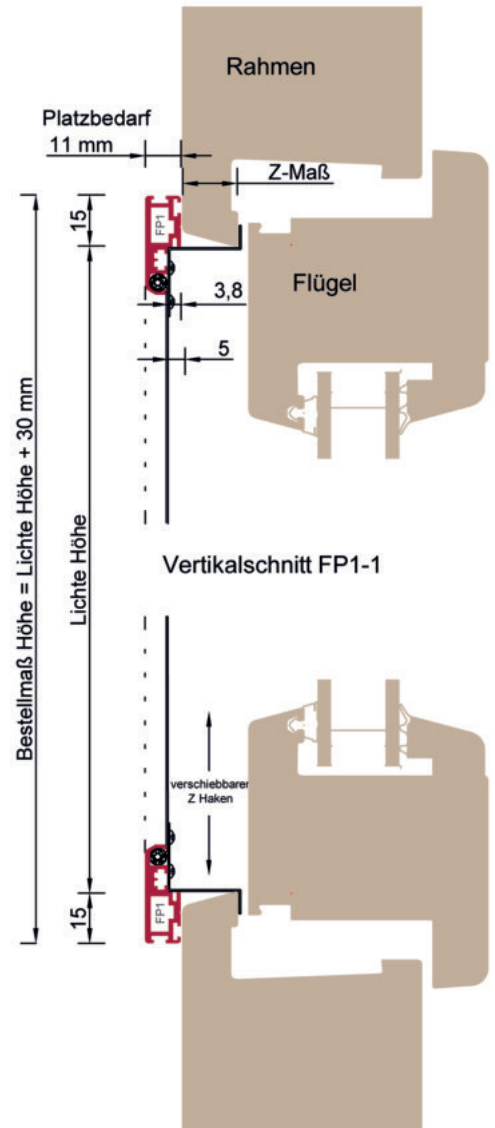
Bestellmaße:

- Breite = lichte Rahmen-Breite + **28 mm**
- Höhe = lichte Rahmen-Höhe + **30 mm**
- Z-Maß = Rahmenüberschlagstiefe in mm



Produktinformationen:

- Drehhalter oben ist auf Wunsch möglich
- Mittelverriegelung Standard ab Höhe 1500 mm
- aufliegender Spannrahmen mit innenliegendem Keder
- Softline Profil, **ohne** Bürste zum Profil
- Einbautiefe: 11 mm
- Befestigung mit Lang-Kurzhaken
- durch verschiebbare Nutensteine in den Profilen können die Haken nachträglich in der Höhe verschoben werden





Preisliste: Art.-Nr. KS-SF-FP1-1

Breite Höhe	50	60	70	80	90	100	110	120	130	140	150	160
50	110	113	117	122	125	129	132	136	141	144	148	157
60	113	117	122	125	129	133	136	141	145	148	152	161
70	117	122	125	129	133	136	141	145	148	152	157	165
80	122	125	129	133	136	141	145	149	152	157	161	169
90	125	129	133	136	141	145	149	152	157	161	165	174
100	129	133	136	141	145	149	153	157	161	165	169	179
110	132	136	141	145	149	153	157	161	165	169	174	183
120	136	141	145	149	152	157	161	165	169	174	178	187
130	141	145	148	152	157	161	165	169	174	178	182	191
140	144	148	152	157	161	165	169	174	178	182	186	196
150	148	152	157	161	165	169	174	178	182	186	190	200
160	156	161	165	169	174	178	182	186	190	195	199	203
170	160	164	168	172	177	181	185	189	195	199	203	207
180	164	168	172	177	181	185	189	194	198	202	207	212
190	167	171	177	181	185	189	194	198	202	206	212	216
200	171	176	180	184	189	194	198	202	206	211	216	220
210	176	180	184	188	193	198	202	206	211	215	220	224
220	179	183	188	193	197	201	206	211	215	219	223	229
230	183	187	191	197	201	205	209	215	219	223	227	233

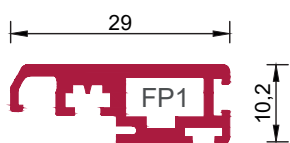


**Minderpreis
Selbstbausatz
Art.-Nr.
KS-SB-FP1-1:**

Preis pro Element
€/Flügel - **26,00 €**

Alle Preise zzgl. gesetzlicher MwSt. und zzgl. Versandkosten
Empfehlung: Verbau einer Sprosse ab einer Höhe von 2 Meter

Profilübersicht / Befestigung: Mittelverriegelung ab 150 cm

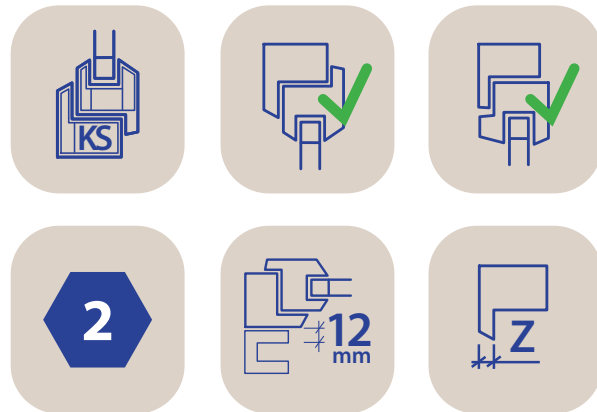


Spannrahmensystem Fly-Protect

Fly-Protect Spannrahmen Fertigelement FP1-1B

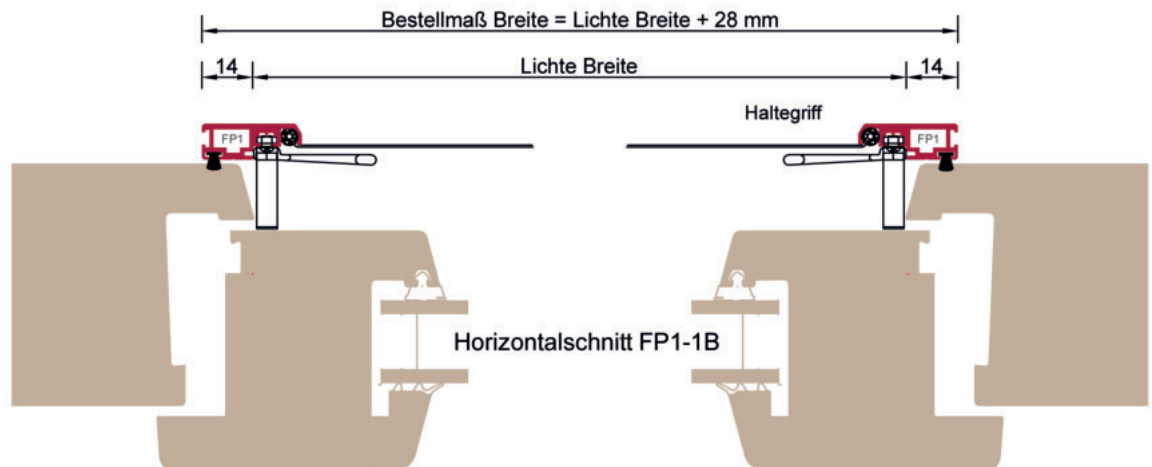
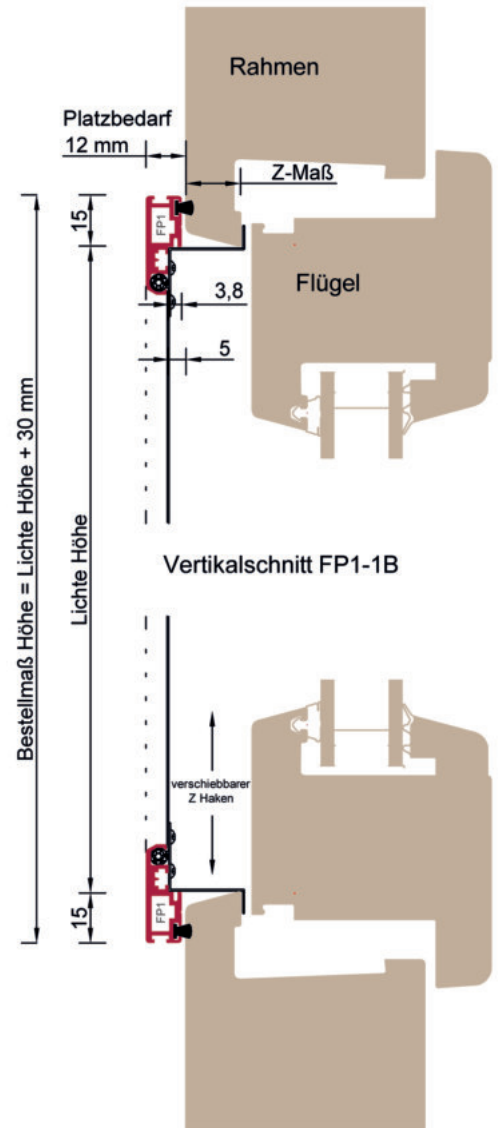
Bestellmaße:

- Breite = lichte Rahmen-Breite + 28 mm
- Höhe = lichte Rahmen-Höhe + 30 mm
- Z-Maß = Rahmenüberschlagstiefe in mm



Produktinformationen:

- Drehhalter oben ist auf Wunsch möglich
- Mittelverriegelung Standard ab Höhe 1500 mm
- aufliegender Spannrahmen mit innenliegendem Keder
- Softline Profil, **mit** Bürste zum Profil
- Einbautiefe: 12 mm
- Befestigung mit Lang-Kurzhasen
- durch verschiebbare Nutensteine in den Profilen können die Haken nachträglich in der Höhe verschoben werden





Preisliste: Art.-Nr. KS-SF-FP1-1B

Breite Höhe	50	60	70	80	90	100	110	120	130	140	150	160
50	112	116	120	124	128	131	135	140	144	147	151	160
60	116	120	124	128	132	135	140	144	148	151	156	164
70	120	124	128	132	135	140	144	148	152	156	160	169
80	124	128	132	136	140	144	148	152	157	160	164	174
90	128	132	135	140	144	148	152	157	161	164	168	178
100	131	135	140	144	148	152	157	161	165	168	172	182
110	135	140	144	148	152	157	161	165	169	174	177	186
120	140	144	148	152	157	161	165	169	174	178	181	191
130	144	148	152	157	161	165	169	174	178	182	186	196
140	147	151	156	160	164	168	174	178	182	186	190	200
150	151	156	160	164	168	172	177	181	186	190	195	204
160	160	164	168	172	177	181	185	189	195	199	203	207
170	163	168	172	177	181	185	189	194	199	203	207	212
180	167	171	176	181	185	189	194	198	203	207	212	216
190	171	176	180	184	189	194	198	202	207	212	216	220
200	176	180	184	188	194	198	202	206	212	216	220	224
210	179	184	188	193	197	202	206	211	216	220	224	229
220	183	187	193	197	201	206	211	215	220	224	229	233
230	187	191	196	201	205	209	215	219	224	229	233	238

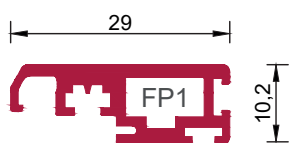


**Minderpreis
Selbstbausatz
Art.-Nr.
KS-SB-FP1-1B:**

Preis pro Element
€/Flügel - 26,00 €

Alle Preise zzgl. gesetzlicher MwSt. und zzgl. Versandkosten
Empfehlung: Verbau einer Sprosse ab einer Höhe von 2 Meter

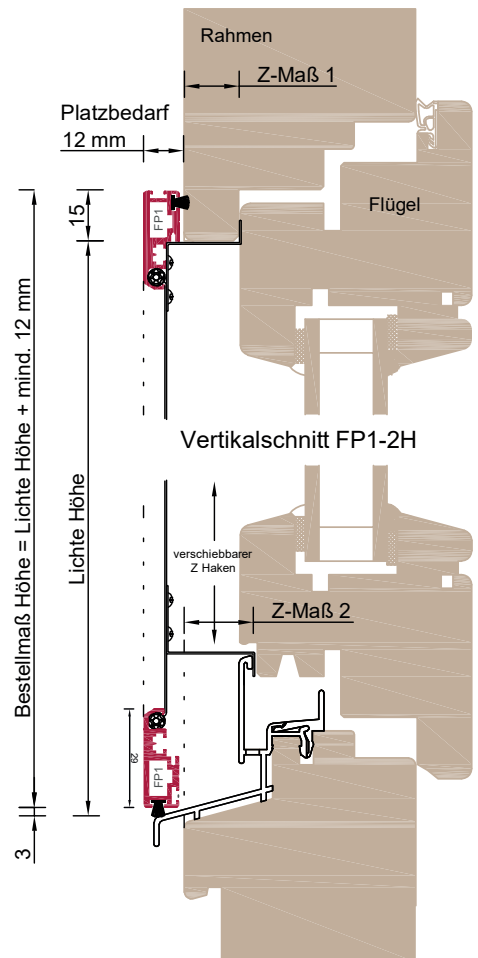
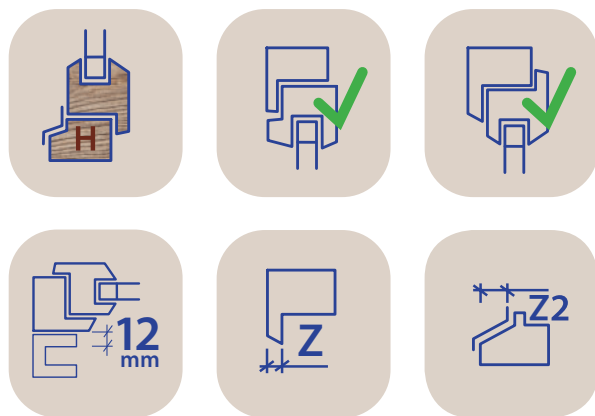
Profilübersicht / Befestigung: Mittelverriegelung ab 150 cm



Fly-Protect Spannrahmen Fertigelement FP1-2H

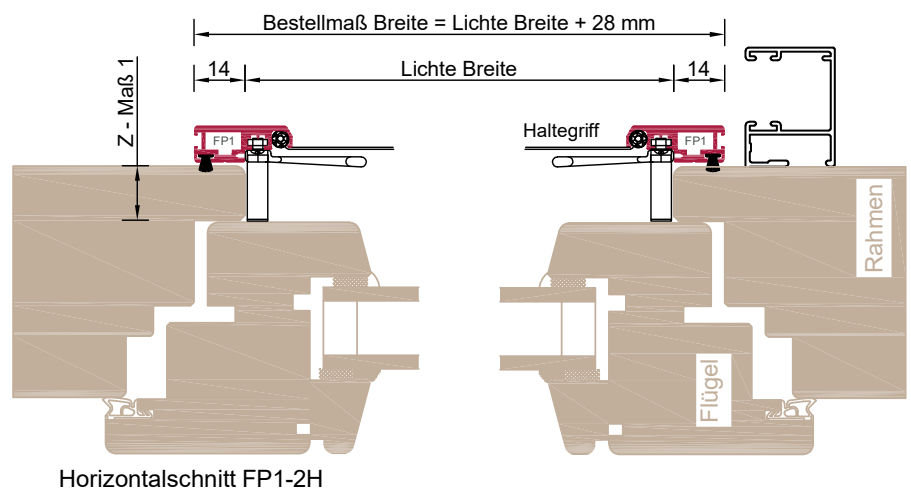
Bestellmaße:

- Breite = lichte Rahmen-Breite + 28 mm
- Höhe = lichte Rahmen-Höhe + 15 mm
- Z-Maß 1 = Rahmenüberschlagstiefe in mm
- Z-Maß 2 = Regenschienenüberschlagstiefe in mm



Produktinformationen:

- Drehhalter oben ist auf Wunsch möglich
- Mittelverriegelung Standard ab Höhe 1500 mm
- aufliegender Spannrahmen mit innenliegendem Keder
- Softline Profil, **mit** Bürste zum Profil oben und seitlich, Bürste nach unten
- Einbautiefe: 12 mm
- Befestigung mit Lang-Kurzhasen
- durch verschiebbare Nutensteine in den Profilen können die Haken nachträglich in der Höhe verschoben werden
- bei gewünschter Montage des Zubehörs ist die Angabe der Höhe der Kurzhaken erforderlich





Preisliste: Art.-Nr. KS-SF-FP1-2H

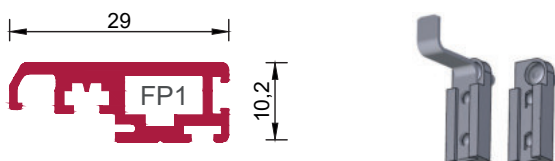
Breite Höhe	50	60	70	80	90	100	110	120	130	140	150	160
50	112	116	121	124	128	132	136	140	144	148	151	161
60	116	121	124	128	132	136	140	144	148	152	156	165
70	121	124	128	132	136	141	144	148	152	157	161	169
80	124	128	132	136	141	144	148	152	157	161	165	174
90	128	132	136	141	145	148	152	157	161	165	169	178
100	132	136	141	144	148	152	157	161	165	169	174	183
110	136	140	144	148	152	157	161	165	169	174	178	187
120	140	144	148	152	157	161	165	169	174	178	182	191
130	144	148	152	157	161	165	169	174	178	182	186	196
140	148	152	157	161	165	169	174	178	182	186	190	201
150	151	156	161	165	169	174	178	182	186	190	195	205
160	160	164	168	172	178	182	186	190	195	199	203	207
170	164	168	172	177	181	186	190	195	199	203	207	212
180	168	172	177	181	185	189	195	199	203	207	212	217
190	171	176	181	185	189	194	199	203	207	212	216	221
200	176	180	184	189	194	198	202	207	212	216	221	225
210	180	184	188	194	198	202	206	212	216	220	225	230
220	183	188	193	197	202	206	211	216	220	224	230	234
230	187	191	197	201	206	211	215	220	224	229	234	238



**Minderpreis
Selbstbausatz
Art.-Nr.
KS-SB-FP1-2H:**
Preis pro Element
€/Flügel - 26,00 €

Alle Preise zzgl. gesetzlicher MwSt. und zzgl. Versandkosten
Empfehlung: Verbau einer Sprosse ab einer Höhe von 2 Meter

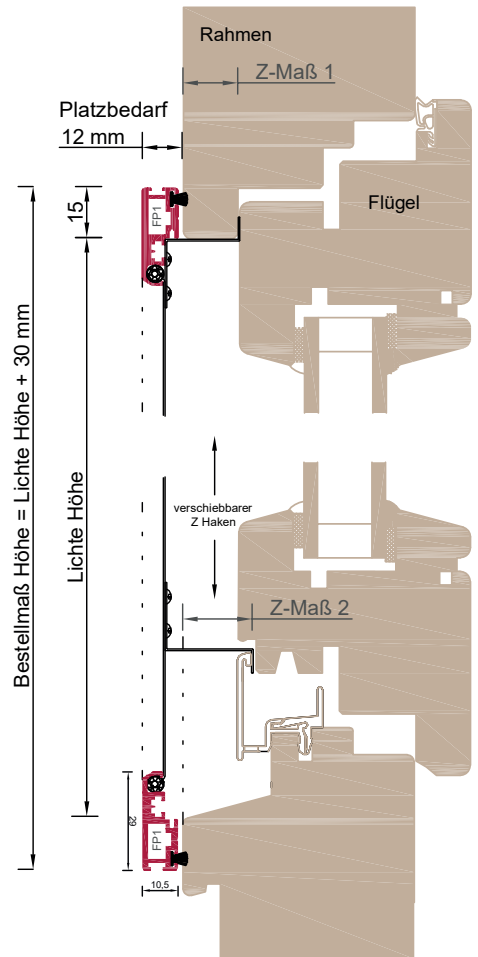
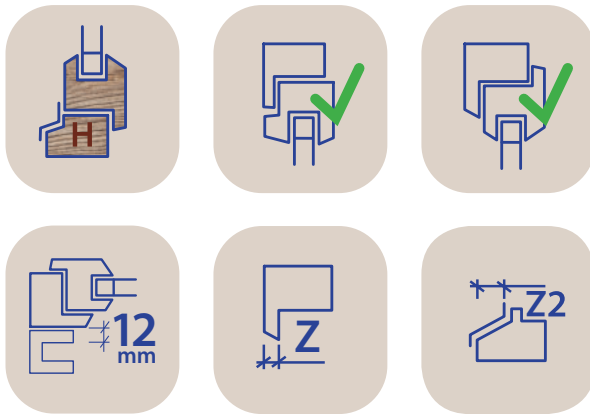
Profilübersicht / Befestigung: Mittelverriegelung ab 150 cm



Fly-Protect Spannrahmen Fertigelement FP1-3H

Bestellmaße:

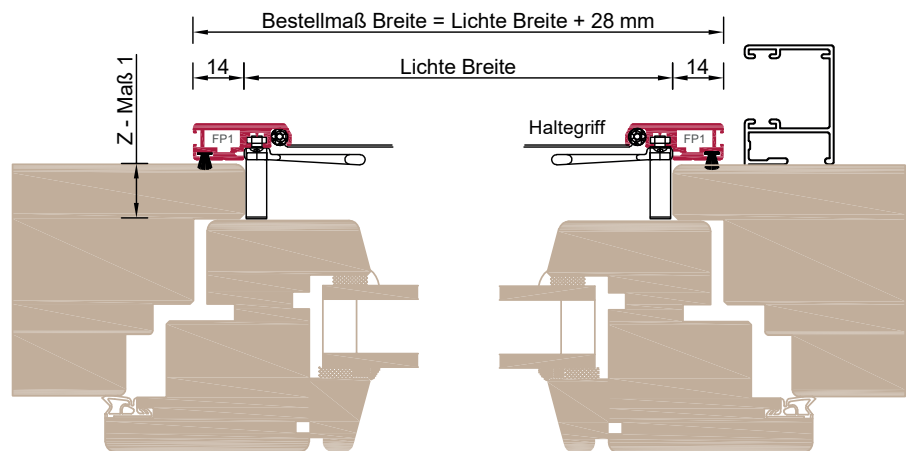
- Breite = lichte Rahmen-Breite + 28 mm
- Höhe = lichte Rahmen-Höhe + 30 mm
- Z-Maß 1 = Rahmenüberschlagstiefe in mm
- Z-Maß 2 = Regenschieneüberschlagstiefe in mm



Vertikalschnitt FP1-3H

Produktinformationen:

- Drehhalter oben ist auf Wunsch möglich
- Mittelverriegelung Standard ab Höhe 1500 mm
- aufliegender Spannrahmen mit innenliegendem Keder
- Softline Profil, mit Bürste zum Profil
- Einbautiefe: 12 mm
- Befestigung mit Lang-Kurzhooken
- durch verschiebbare Nutensteine in den Profilen können die Haken nachträglich in der Höhe verschoben werden

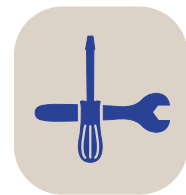


Horizontalschnitt FP1-3H



Preisliste: Art.-Nr. KS-SF-FP1-3H

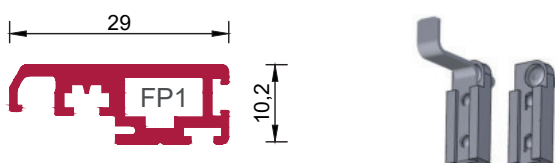
Breite Höhe	50	60	70	80	90	100	110	120	130	140	150	160
50	112	116	121	124	128	132	136	140	144	148	151	161
60	116	121	124	128	132	136	140	144	148	152	156	165
70	121	124	128	132	136	141	144	148	152	157	161	169
80	124	128	132	136	141	144	148	152	153	161	165	174
90	128	132	136	141	145	148	152	157	161	165	169	178
100	132	136	141	144	148	152	157	161	165	169	174	183
110	136	140	144	148	152	157	161	165	169	174	178	187
120	140	144	148	152	157	161	165	169	174	178	182	191
130	144	148	152	157	161	165	169	174	178	182	186	196
140	148	152	157	161	165	169	174	178	182	186	190	201
150	151	156	161	165	169	174	178	182	186	190	195	205
160	160	164	168	172	178	182	186	190	195	199	203	207
170	164	168	172	177	181	186	190	195	199	203	207	212
180	168	172	177	181	185	189	195	199	203	207	212	217
190	171	176	181	185	189	194	199	203	207	212	216	221
200	176	180	184	189	194	198	202	207	212	216	221	225
210	180	184	188	194	198	202	206	212	216	220	225	230
220	183	188	193	197	202	206	211	216	220	224	230	234
230	187	191	197	201	206	211	215	220	224	229	234	238



**Minderpreis
Selbstbausatz
Art.-Nr.
KS-SB-FP1-3H:**
Preis pro Element
€/Flügel - 26,00 €

Alle Preise zzgl. gesetzlicher MwSt. und zzgl. Versandkosten
Empfehlung: Verbau einer Sprosse ab einer Höhe von 2 Meter

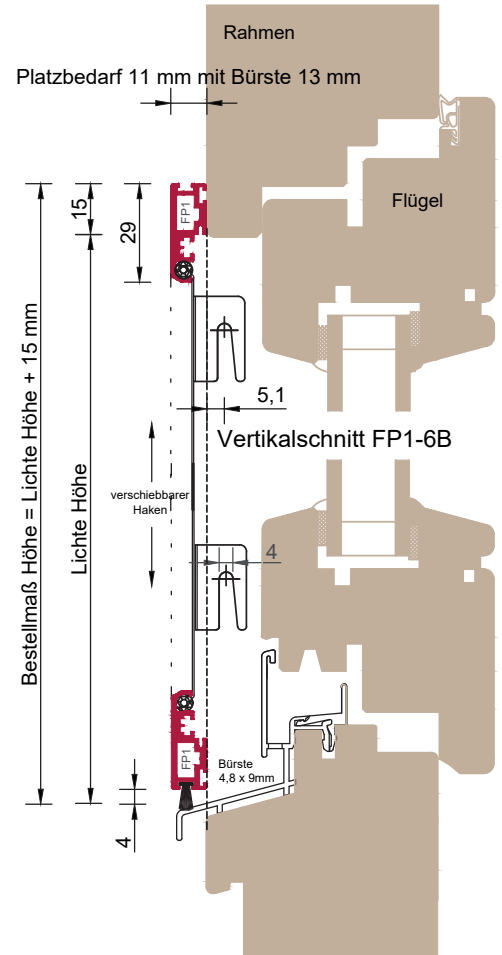
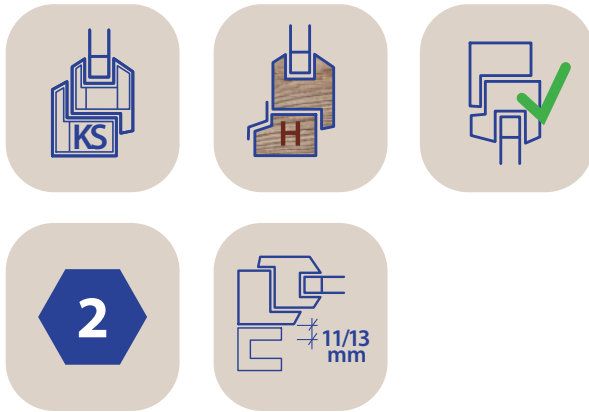
Profilübersicht / Befestigung: Mittelverriegelung ab 150 cm



Fly-Protect Spannrahmen Fertigelement FP1-6B

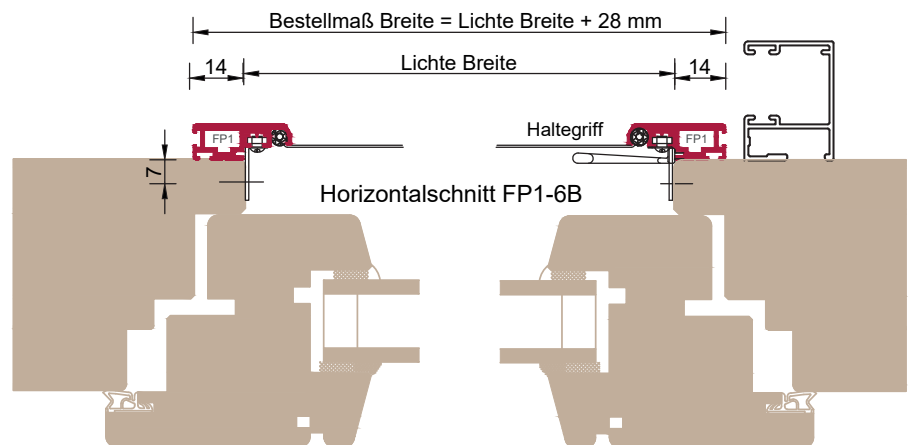
Bestellmaße:

- Breite = lichte Rahmen-Breite + **28 mm**
- Höhe = lichte Rahmen-Höhe + **15 mm**
- Z-Maß sollte mindestens 15 mm betragen, der Einhängewinkel ist nicht variabel in der Höhe/Breite



Produktinformationen:

- aufliegender Spannrahmen mit innenliegendem Keder
- Mittelverriegelung Standard ab Höhe 1500 mm
- Softline Profil, mit Bürste zum Profil, Bürste nach unten
- Einbautiefe: 11 mm; mit Bürste zum Rahmen 13 mm
- Befestigung seitlich mit je 2 Einhängewinkeln in bauseitigen Schrauben
- durch verschiebbare Nutensteine in den Profilen können die Haken nachträglich in der Höhe verschoben werden





Preisliste: Art.-Nr. KS-SF-FP1-6B

Breite Höhe	50	60	70	80	90	100	110	120	130	140	150	160
50	112	116	121	124	128	132	136	140	144	148	151	161
60	116	121	124	128	132	136	140	144	148	152	156	165
70	121	124	128	132	136	141	144	148	152	157	161	169
80	124	128	132	136	141	144	148	152	153	161	165	174
90	128	132	136	141	145	148	152	157	161	165	169	178
100	132	136	141	144	148	152	157	161	165	169	174	182
110	136	140	144	148	152	157	161	165	169	174	178	187
120	140	144	148	152	157	161	165	169	174	178	182	191
130	144	148	152	157	161	165	169	174	178	182	186	196
140	148	152	157	161	165	169	174	178	182	186	190	201
150	151	156	161	165	169	174	178	182	186	190	195	205
160	160	164	168	172	178	182	186	190	195	199	203	207
170	164	168	172	177	181	186	190	195	199	203	207	212
180	168	172	177	181	185	189	195	199	203	207	212	217
190	171	176	181	185	189	194	199	203	207	212	216	221
200	176	180	184	189	194	198	202	207	212	216	221	225
210	180	184	188	194	198	202	206	212	216	220	225	230
220	183	188	193	197	202	206	211	216	220	224	230	234
230	187	191	197	201	206	211	215	220	224	229	234	238

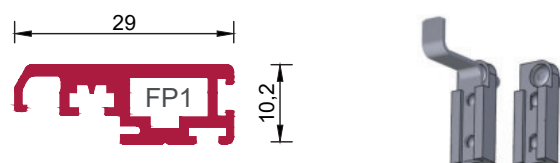


**Minderpreis
Selbstbausatz
Art.-Nr.
KS-SB-FP1-6B:**

Preis pro Element
€/Flügel - 26,00 €

Alle Preise zzgl. gesetzlicher MwSt. und zzgl. Versandkosten
Empfehlung: Verbau einer Sprosse ab einer Höhe von 2 Meter

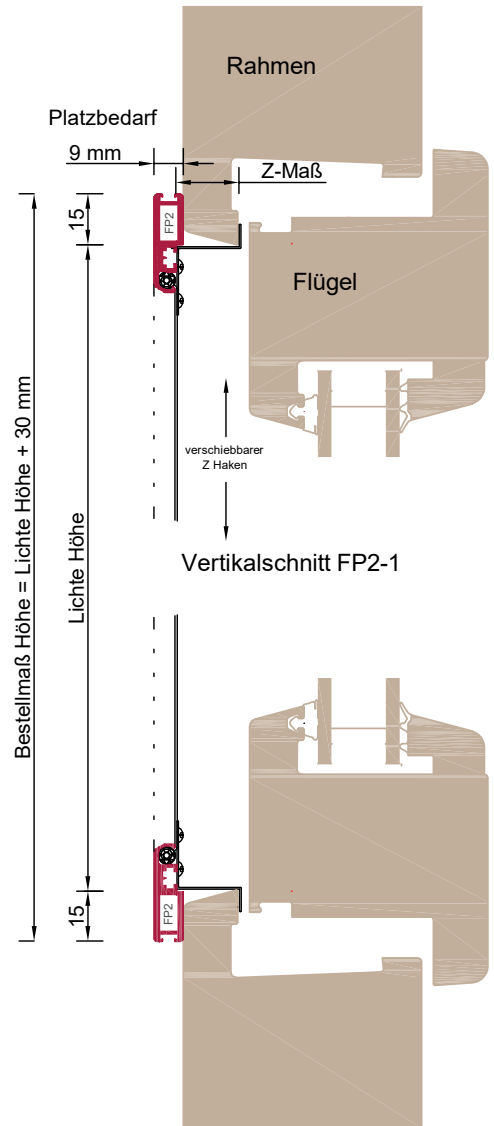
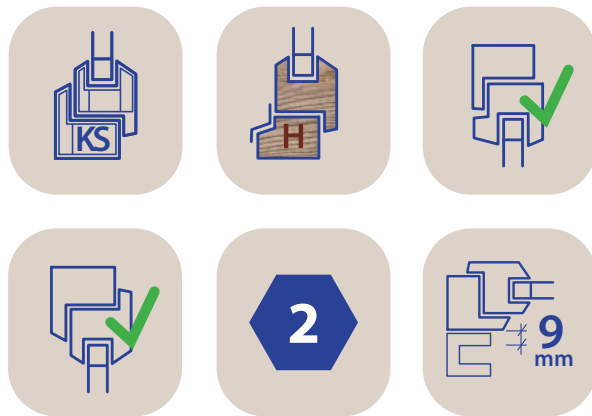
Profilübersicht / Befestigung: Mittelverriegelung ab 150 cm



Fly-Protect Spannrahmen Fertigelement FP2-1

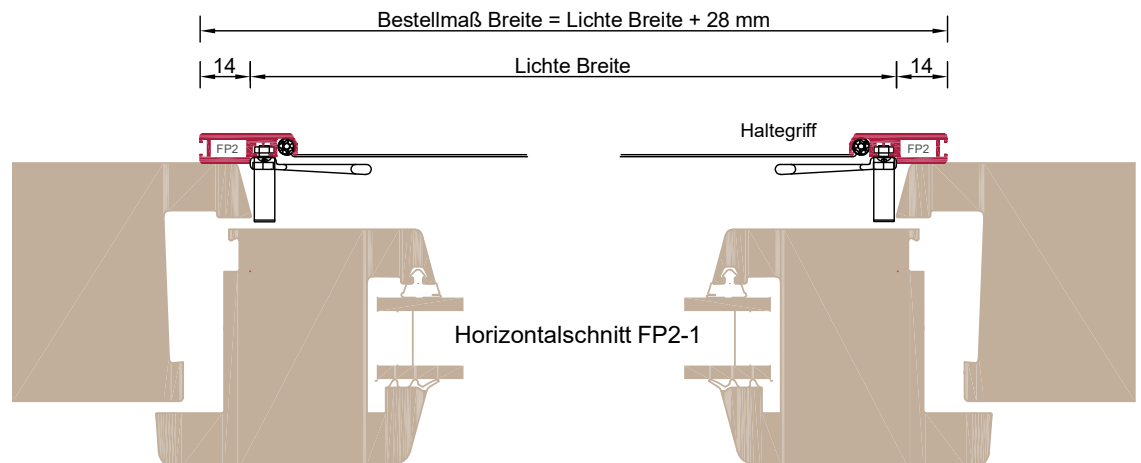
Bestellmaße:

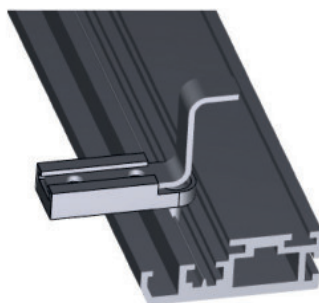
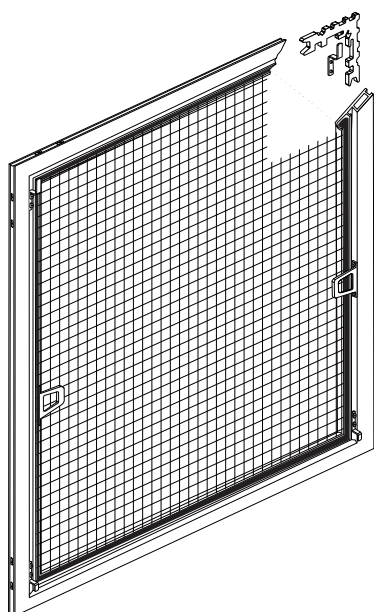
- Breite = lichte Rahmen-Breite + 28 mm
- Höhe = lichte Rahmen-Höhe + 30 mm
- Z-Maß = Rahmenüberschlagstiefe in mm



Produktinformationen:

- Drehhalter oben ist auf Wunsch möglich
- Mittelverriegelung Standard ab Höhe 1500 mm
- Spannrahmen mit innenliegendem Keder
- Softline Profil
- Platzbedarf in der Tiefe mind. 9 mm
- Platzbedarf auf dem Blendrahmen 16 mm
- durch verschiebbare Nutensteine in den Profilen können





Preisliste: Art.-Nr. KS-SF-FP2-1

Breite Höhe	50	60	70	80	90	100	110	120	130	140	150
50	109	112	116	120	124	127	131	134	139	143	146
60	112	116	120	124	128	131	135	139	143	146	150
70	116	120	124	128	131	135	139	143	147	150	154
80	120	124	128	131	135	140	143	147	150	154	159
90	124	128	131	135	140	143	147	151	154	159	163
100	127	131	135	140	143	147	151	154	159	163	166
110	131	135	139	143	147	151	154	159	163	167	170
120	134	139	143	147	151	154	159	163	167	170	175
130	139	143	147	150	154	159	163	167	170	175	179
140	143	146	150	154	159	163	167	170	175	179	183
150	146	150	154	159	163	166	170	175	179	183	187
160	154	159	163	167	171	176	180	184	188	193	197
170	159	163	167	171	176	180	184	188	193	197	201
180	162	166	170	175	179	184	188	193	197	201	205
190	166	170	175	179	183	187	191	197	201	205	209
200	169	174	179	183	187	191	196	200	204	209	214
210	174	178	182	186	191	196	200	204	209	214	218
220	177	181	186	190	195	199	204	208	213	217	222



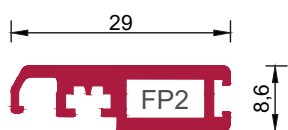
**Minderpreis
Selbstbausatz
Art.-Nr.
KS-SB-FP2-1:**

Preis pro Element
€/Flügel - 26,00 €

Alle Preise zzgl. gesetzlicher MwSt. und zzgl. Versandkosten
Empfehlung: Verbau einer Sprosse ab einer Höhe von 2 Meter

--- Übergrößen: Bestellung bitte nach Rücksprache mit K-Profilsysteme.

Profilübersicht / Befestigung: Mittelverriegelung ab 150 cm

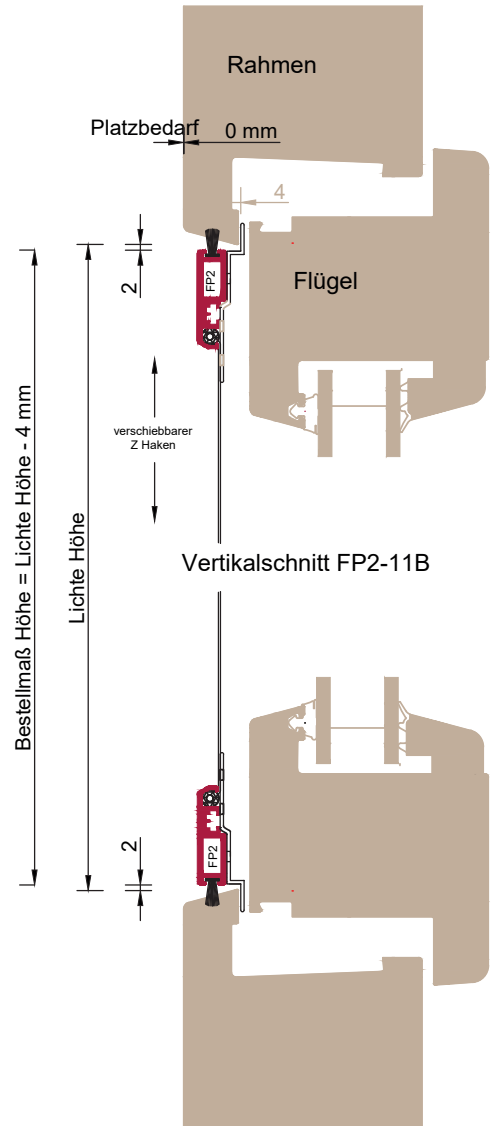
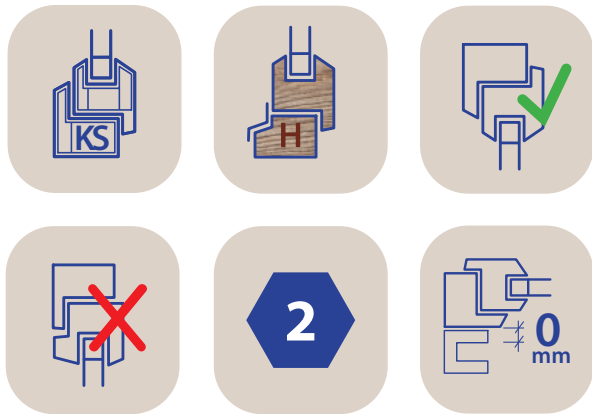


Spannrahmensystem Fly-Protect

Fly-Protect Spannrahmen Fertigelement FP2-11B

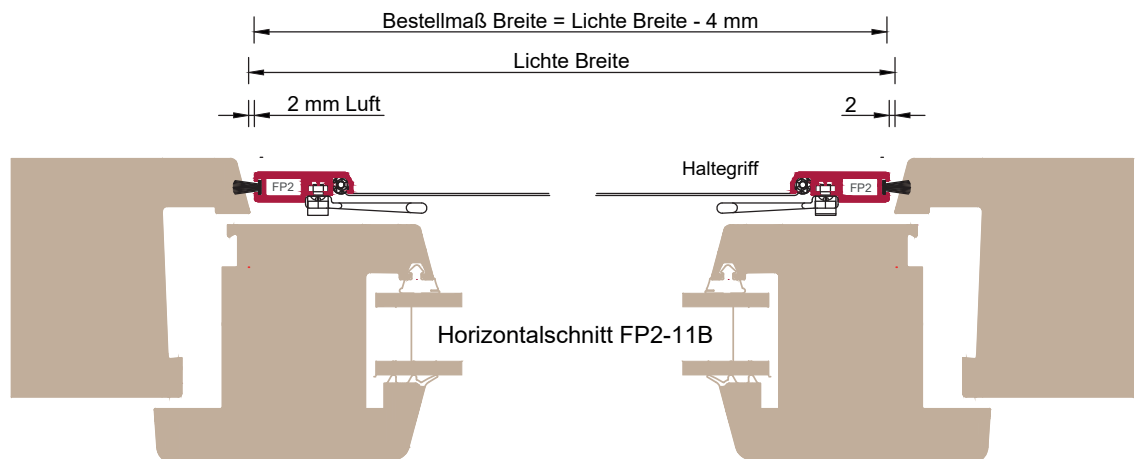
Bestellmaße:


- Breite = lichte Rahmen-Breite - 5 bis - 6 mm
- Höhe = lichte Rahmen-Höhe - 5 bis - 6 mm



Produktinformationen:

- Mittelverriegelung Standard ab Höhe 1500 mm
- Spannrahmen mit innenliegendem Keder
- Softline Profil
- flächenbündiger Spannrahmen mit umlaufender Bürstendichtung
- Bürste 9 mm
- Falz-Z-Winkel oben und unten 4 mm





Preisliste: Art.-Nr. KS-SF-FP2-11B

Breite Höhe	50	60	70	80	90	100	110	120	130	140	150
50	109	112	116	120	124	127	131	134	139	143	146
60	112	116	120	124	128	131	135	139	143	146	150
70	116	120	124	128	131	135	139	143	147	150	154
80	120	124	128	131	135	140	143	147	150	154	159
90	124	128	131	135	140	143	147	151	154	159	163
100	127	131	135	140	143	147	151	154	159	163	166
110	131	135	139	143	147	151	154	159	163	167	170
120	134	139	143	147	151	154	159	163	167	170	175
130	139	143	147	150	154	159	163	167	170	175	179
140	143	146	150	154	159	163	167	170	175	179	183
150	146	150	154	159	163	166	170	175	179	183	187
160	154	159	163	167	171	176	180	184	188	193	197
170	159	163	167	171	176	180	184	188	193	197	201
180	162	166	170	175	179	184	188	193	197	201	205
190	166	170	175	179	183	187	191	197	201	205	209
200	169	174	179	183	187	191	196	200	204	209	214
210	174	178	182	186	191	196	200	204	209	214	218
220	177	181	186	190	195	199	204	208	213	217	222




**Minderpreis
Selbstbausatz
Art.-Nr.
KS-SB-FP2-11B:**
Preis pro Element
€/Flügel - 26,00 €

Alle Preise zzgl. gesetzlicher MwSt. und zzgl. Versandkosten
Empfehlung: Verbau einer Sprosse ab einer Höhe von 2 Meter
Ab einer Höhe von 190 mm wird das FP1-Profil verbaut.

— — — **Übergrößen:** Bestellung bitte nach Rücksprache mit K-Profilsysteme.

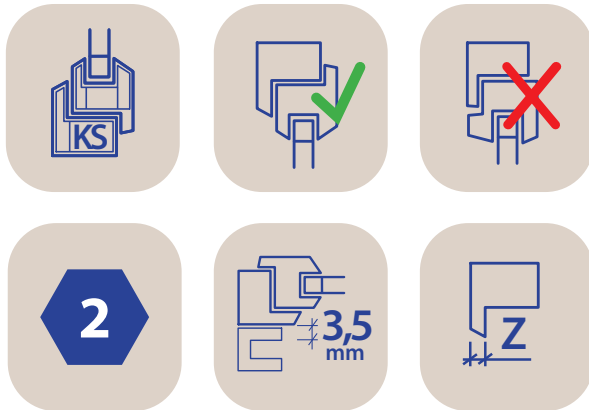
Profilübersicht



Fly-Protect Spannrahmen Fertigelement FPF2-1

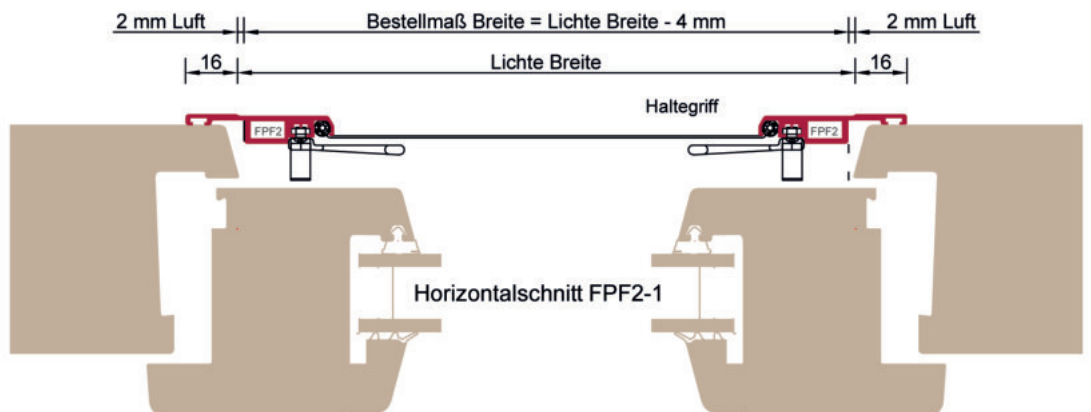
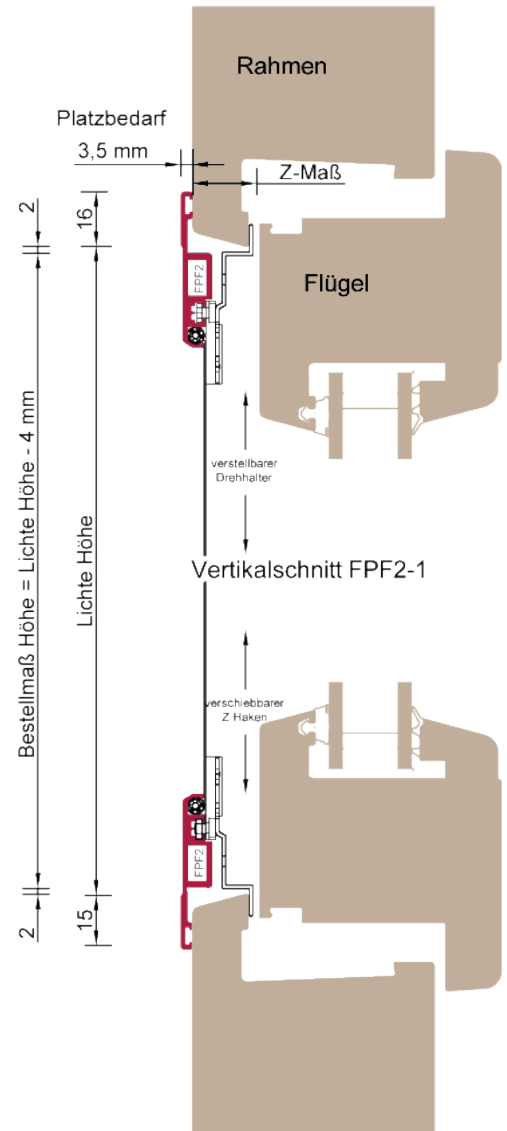
Bestellmaße:

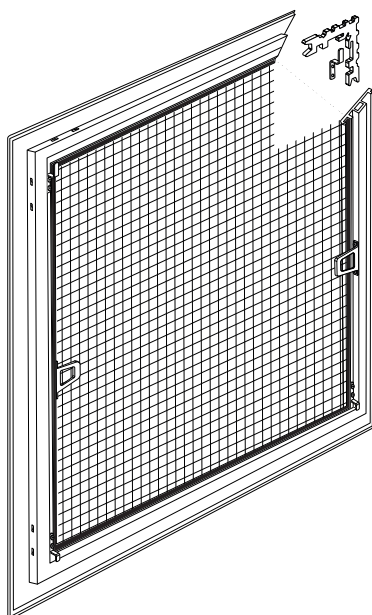
- Breite = lichte Rahmen-Breite - 4 mm
- Höhe = lichte Rahmen-Höhe - 4 mm
- Z-Maß = Rahmenüberschlagstiefe in mm



Produktinformationen:

- Mittelverriegelung Standard ab Höhe 1500 mm
- Spannrahmen mit innenliegendem Keder
- Softline Profil
- Platzbedarf in der Tiefe 3,5 mm
- Platzbedarf auf dem Blendrahmen 16 mm
- Befestigung mit verstellbaren Haken
- Befestigung mit Falz-Z-Winkel
- durch verschiebbare Nutensteine in den Profilen können die Haken nachträglich in der Höhe verschoben werden
- Rahmenauflage 16 mm
- Drehhalter oben ist auf Wunsch möglich





Preisliste: Art.-Nr. KS-SF-FPF2-1

Breite \ Höhe	50	60	70	80	90	100	110	120	130	140	150	160
50	112	116	120	124	128	132	136	141	144	148	152	161
60	116	120	124	128	132	136	141	145	148	152	157	166
70	120	124	128	132	136	141	145	149	153	158	161	170
80	124	128	132	136	141	145	149	153	158	162	166	175
90	128	132	136	141	145	149	153	158	162	166	170	180
100	132	136	141	145	149	153	158	162	166	170	175	184
110	136	141	145	149	153	158	162	166	170	175	179	188
120	141	145	149	153	158	162	166	170	175	179	183	194
130	144	148	153	158	162	166	170	175	179	183	188	198
140	148	152	158	162	166	170	175	179	183	188	193	202
150	152	157	161	166	170	175	179	183	188	193	197	207
160	161	166	170	175	180	184	188	194	198	202	207	212
170	165	170	175	179	184	188	193	198	202	206	212	216
180	169	174	179	183	188	193	197	202	206	212	216	220
190	174	178	183	187	193	197	201	206	211	216	220	225
200	178	182	187	191	197	201	205	211	215	220	224	230
210	182	186	191	196	201	205	211	215	220	224	230	234
220	185	190	195	200	204	209	215	219	224	229	234	238
230	189	195	199	204	208	214	219	223	229	233	238	242

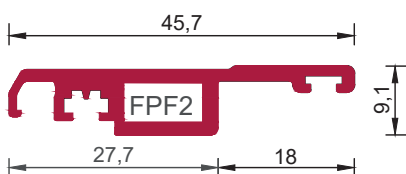


**Minderpreis
Selbstbausatz
Art.-Nr.
KS-SB-FP2-1:**

Preis pro Element
€/Flügel - 26,00 €

Alle Preise zzgl. gesetzlicher MwSt. und zzgl. Versandkosten
Empfehlung: Verbau einer Sprosse ab einer Höhe von 2 Meter

Profilübersicht / Befestigung: Mittelverriegelung ab 150 cm

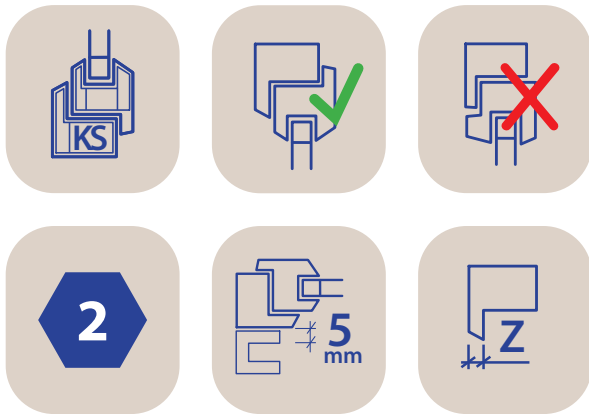


Spannrahmensystem Fly-Protect

Fly-Protect Spannrahmen Fertigelement FPF2-1B

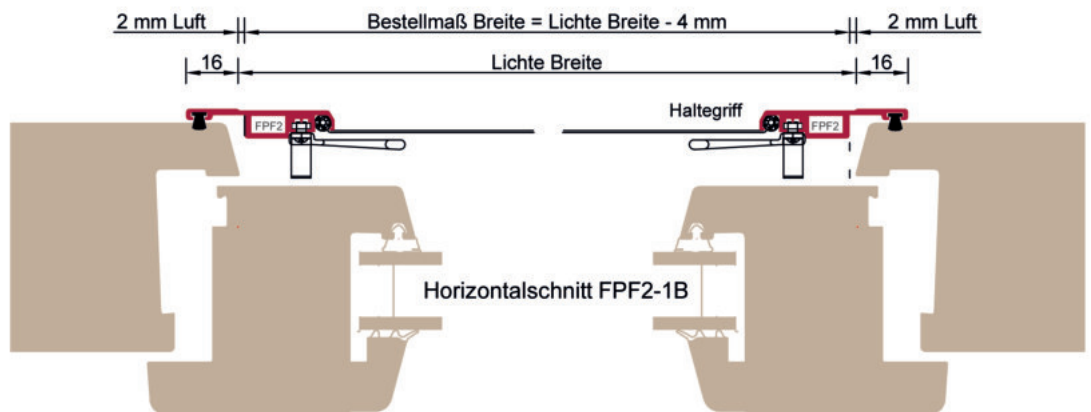
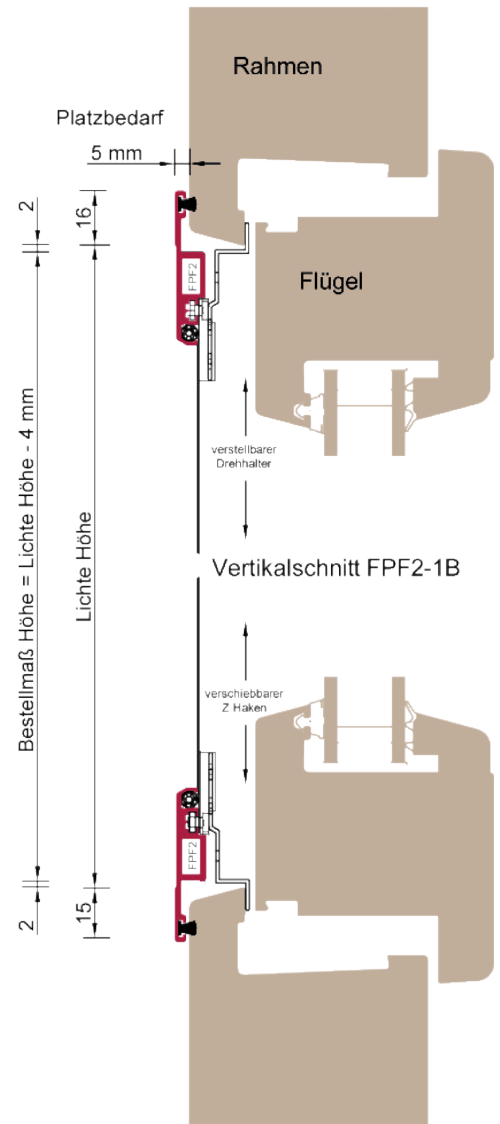
Bestellmaße:


- Breite = lichte Rahmen-Breite - 4 mm
- Höhe = lichte Rahmen-Höhe - 4 mm
- Z-Maß = Rahmenüberschlagstiefe in mm



Produktinformationen:

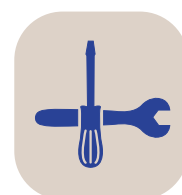
- Mittelverriegelung Standard ab Höhe 1500 mm
- Spannrahmen mit innenliegendem Keder
- Softline Profil
- Platzbedarf in der Tiefe mind. 5 mm
- Platzbedarf auf dem Blendrahmen 16 mm
- Befestigung mit verstellbaren Haken
- Befestigung mit Falz-Z-Winkel
- durch verschiebbare Nutensteine in den Profilen können die Haken nachträglich in der Höhe verschoben werden
- Drehhalter oben ist auf Wunsch möglich





Preisliste: Art.-Nr. KS-SF-FPF2-1B

Breite \ Höhe	50	60	70	80	90	100	110	120	130	140	150	160
50	114	118	123	127	131	135	140	144	148	152	157	165
60	118	123	127	131	135	140	144	148	152	157	161	169
70	123	127	131	135	140	144	148	152	157	161	165	175
80	127	131	135	140	144	148	152	157	161	165	170	179
90	131	135	140	144	148	152	158	162	166	170	175	184
100	135	140	144	148	152	158	162	166	170	175	179	188
110	140	144	148	152	158	162	166	170	175	179	183	194
120	144	148	152	157	162	166	170	175	179	183	188	198
130	148	152	157	161	166	170	175	179	184	188	193	202
140	152	157	161	165	170	175	179	183	188	193	197	207
150	157	161	165	170	175	179	183	188	193	197	202	212
160	165	169	175	179	184	188	194	198	202	207	212	217
170	169	174	179	183	188	193	198	202	207	212	217	221
180	174	178	183	187	193	197	202	206	212	216	221	225
190	178	182	187	191	197	202	206	212	216	221	225	231
200	182	186	191	196	201	206	211	216	220	225	230	235
210	186	190	196	201	205	211	215	220	225	230	235	239
220	190	195	200	205	209	215	219	224	230	234	239	244
230	195	199	204	209	214	219	224	229	234	239	243	249

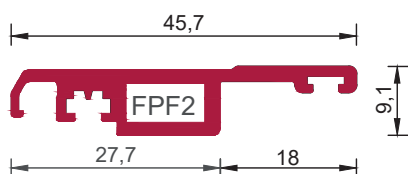


**Minderpreis
Selbstbausatz
Art.-Nr.
KS-SB-FP2-1B:**

Preis pro Element
€/Flügel - 26,00 €

Alle Preise zzgl. gesetzlicher MwSt. und zzgl. Versandkosten
Empfehlung: Verbau einer Sprosse ab einer Höhe von 2 Meter

Profilübersicht / Befestigung: Mittelverriegelung ab 150 cm

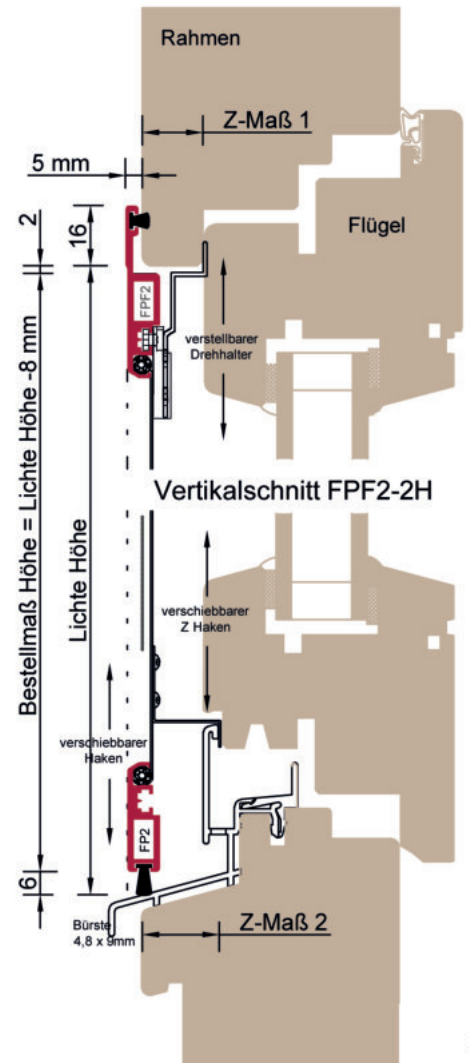
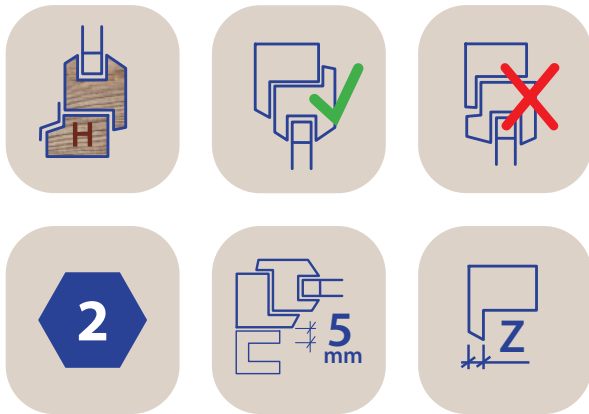


Spannrahmensystem Fly-Protect

Fly-Protect Spannrahmen Fertigelement FPF2-2H

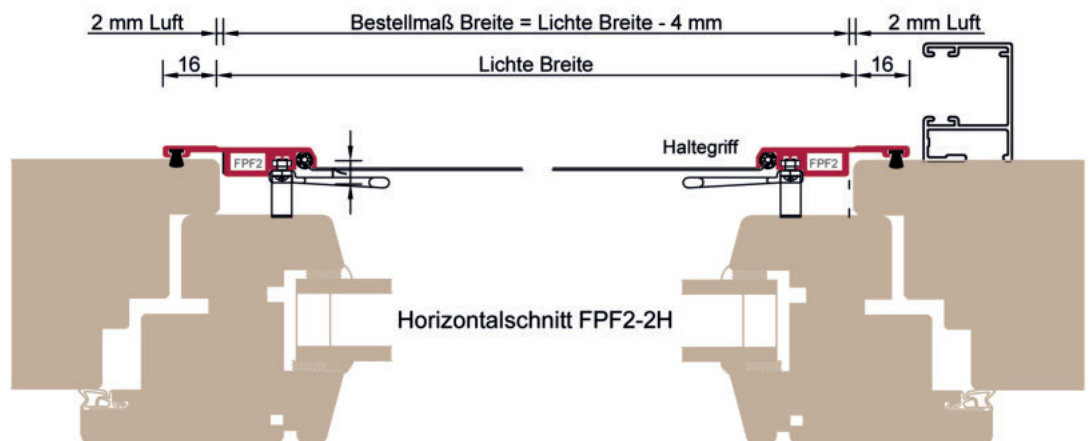
Bestellmaße:


- Breite = lichte Rahmen-Breite - 4 mm
- Höhe = lichte Rahmen-Höhe - 8 mm



Produktinformationen:

- Mittelverriegelung Standard ab Höhe 1500 mm
- für Holzfenster
- Befestigung oben mit Drehhalter
- Befestigung unten mit Z-Winkel
- Eine nachträgliche Verschieben der Befestigung ist möglich
- Platzbedarf auf dem Rahmen 16 mm





Preisliste: Art.-Nr. KS-SF-FPF2-2H

Breite \ Höhe	50	60	70	80	90	100	110	120	130	140	150	160
50	114	118	123	127	131	135	140	144	148	152	157	165
60	118	123	127	131	135	140	144	148	152	157	161	169
70	123	127	131	135	140	144	148	152	157	161	165	175
80	127	131	135	140	144	148	152	157	161	165	170	179
90	131	135	140	144	148	152	158	162	166	170	175	184
100	135	140	144	148	152	158	162	166	170	175	179	188
110	140	144	148	152	158	162	166	170	175	179	183	194
120	144	148	152	157	162	166	170	175	179	183	188	198
130	148	152	157	161	166	170	175	179	184	188	193	202
140	152	157	161	165	170	175	179	183	188	193	197	207
150	157	161	165	170	175	179	183	188	193	197	202	212
160	165	169	175	179	184	188	194	198	202	207	212	217
170	169	174	179	183	188	193	198	202	207	212	217	221
180	174	178	183	187	193	197	202	206	212	216	221	225
190	178	182	187	191	197	202	206	212	216	221	225	231
200	182	186	191	196	201	206	211	216	220	225	230	235
210	186	190	196	201	205	211	215	220	225	230	235	239
220	190	195	200	205	209	215	219	224	230	234	239	244
230	195	199	204	209	214	219	224	229	234	239	243	249

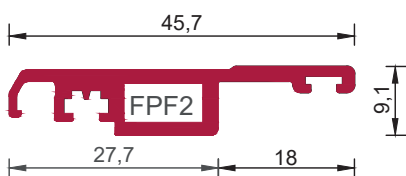


**Minderpreis
Selbstbausatz
Art.-Nr.
KS-SB-FP2-2H:**

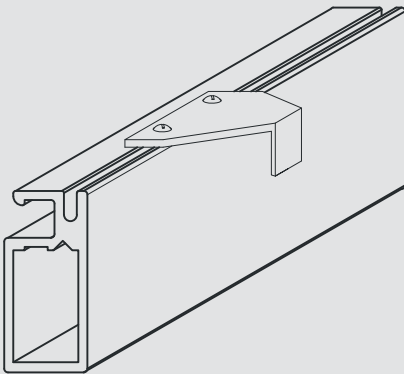
Preis pro Element
€/Flügel - 26,00 €

Alle Preise zzgl. gesetzlicher MwSt. und zzgl. Versandkosten
Empfehlung: Verbau einer Sprosse ab einer Höhe von 2 Meter

Profilübersicht / Befestigung: Mittelverriegelung ab 150 cm



- Durch das außen bündige Gewebe bietet dieses System auf der Innenseite viel Platz für eine Vielzahl von speziell entwickelten Befestigungsmöglichkeiten.
- Die komplett auf dem Blendrahmen aufliegenden Profile schränken die Durchsicht von innen nicht ein.
- Innovative Verriegelungssysteme bieten höchsten Montagekomfort und maximale Sicherheit und gewährleisten leichtes Herausnehmen zu jeder Zeit.
- Alle Spannrahmen können mit einer innenliegenden Sprosse ausgerüstet werden. Diese ist frei höhenverstellbar, auch nach der Montage.
- Zur Befestigung stehen Lang-Kurz-Haken, Drehhalter, Federstifte und Federbügelhalter zur Verfügung. (siehe Aufstellung)
- Alle Beschlagsteile sind ohne bohren leicht zu positionieren und zu befestigen in der Montagenut.
- Lang-Kurz-Haken werden für fertige Spannrahmen vorgebohrt.
- Um einen sicheren Transport zu gewährleisten, ist es zu empfehlen, die Beschläge erst kurz vor der Montage zu montieren. Dies ist unkompliziert möglich. Beachten Sie die entsprechenden Symbole an den Ausführungsvarianten zur Auswahl des Werkzeugs.





Haltegriff zum Anschrauben.
Lieferbar in grau, schwarz und transparent.
(Schrauben 2,2 x 6,5 mm).



Drehhalter mit passendem Winkelhalter von 3 bis 32 mm (Z-Maß) aus V2A und KS, erhältlich in schwarz, grau und transparent. Zum Schrauben (Schraube 2,2 x 4,5 mm).



Klassische Lang-/ Kurzhaken von 2 bis 32 mm (Z-Maß) zum Schrauben oder Nieten.




Federstift B für Profil KBP-6.



Federstift F für KSP-6 und KFP-6.



Hülsen für Federstift B + F.



Federbügelhalter von 10 bis 28 mm (Z-Maß) aus V2A und KS, erhältlich in schwarz und grau. Zum Schrauben (Schraube 2,2 x 6,5 mm).



Einhängewinkel Edelstahl D4 (einzeln)



Einhängeeckwinkel Edelstahl links und rechts D6 (paarweise)



Sprossenverbinder KS weiß oder schwarz.

Klipsonet Standard Bausätze




Verbindung mit Kunststoff Eckverbinder sichtbar
– Profile werden nur 90° abgelängt
– KS-Eckwinkel passend für Profile:
– KSP-6
– KFP-6
– KBP-6
– Sprosse KS-5 mit Sprossenhalter weiß oder schwarz

Klipsonet Standard und SMB Fertigelemente und Bausatz mit Gehrungsverbinder aus Aluminium



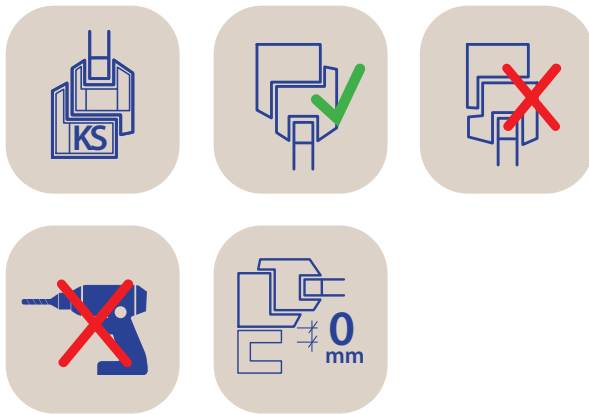
Verbindung mit Alu-Eckwinkel gestanz und verklebbar passend für Profile:
– KSP-6
– KFP-6
– KBP-6 (mit Bürste 6,7 x 9 mm)
– SMB-6
– Sprosse KS-5 mit Sprossenhalter weiß oder schwarz
– Bürste 8 x 4,5 mm oder 8 x 8 mm einsetzbar für Profil SMB



Klipsonet Spannrahmen Fertigelement D11B

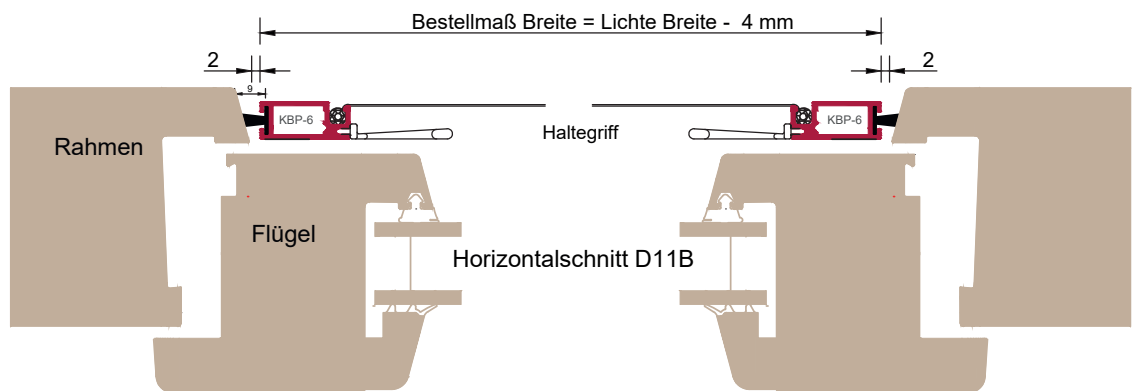
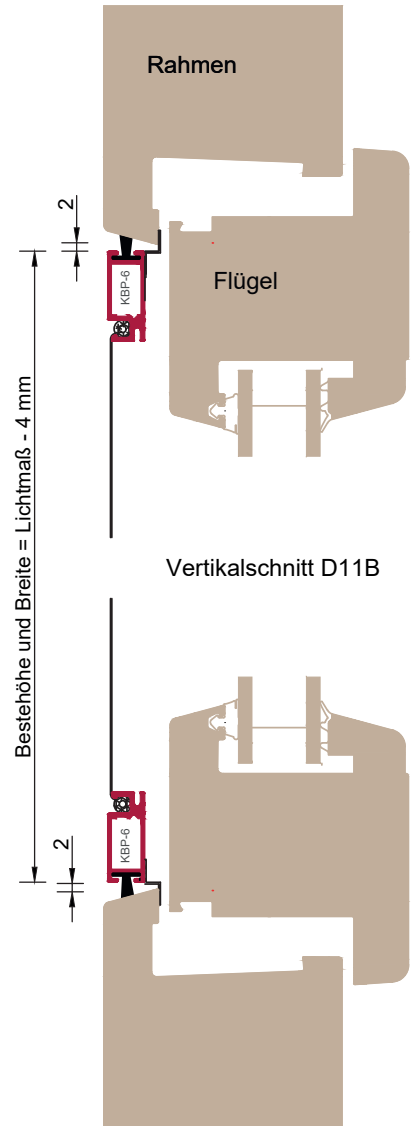
Bestellmaße:



- Breite = lichte Rahmen-Breite - 6 mm
- Höhe = lichte Rahmen-Höhe - 6 mm



Produktinformationen:

- flächenbündiger Spannrahmen mit umlaufender Bürstendichtung
- Bürste 9 mm
- Lang-Kurzhaken oben und unten mit 4 mm





Preisliste: Art.-Nr. KS-SF-D11B

Breite Höhe	50	60	70	80	90	100	110	120	130	140	150
50	93	96	99	104	107	110	114	117	121	125	128
60	96	99	104	107	111	114	117	122	125	128	132
70	99	104	107	111	114	117	122	125	129	132	136
80	104	107	111	114	118	122	125	129	132	136	140
90	107	111	114	118	122	126	129	133	136	141	144
100	110	114	117	122	126	129	133	136	141	144	148
110	114	117	122	125	129	133	136	141	144	148	152
120	117	122	125	129	133	136	141	144	148	152	156
130	121	125	129	132	136	141	144	148	152	156	160
140	125	128	132	136	141	144	148	152	156	160	164
150	128	132	136	140	144	148	152	156	160	164	167
Mittelsprosse											
160	136	141	145	149	153	158	162	166	170	175	179
170	141	145	149	153	158	162	166	170	175	179	183
180	144	148	152	157	161	165	169	174	178	182	187
190	147	152	157	161	165	169	174	178	182	186	190
200	151	156	160	164	168	172	178	182	186	190	195
210	154	159	163	168	172	177	181	185	189	195	199
220	158	163	167	171	176	180	185	189	194	198	202

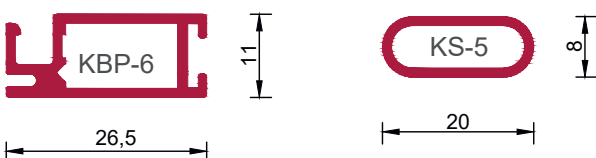


**Minderpreis
Selbstbausatz
Art.-Nr.
KS-SB-D11B:**

Preis pro Element
€/Flügel - 26,00 €

Alle Preise zzgl. gesetzlicher MwSt. und zzgl. Versandkosten

Profilübersicht

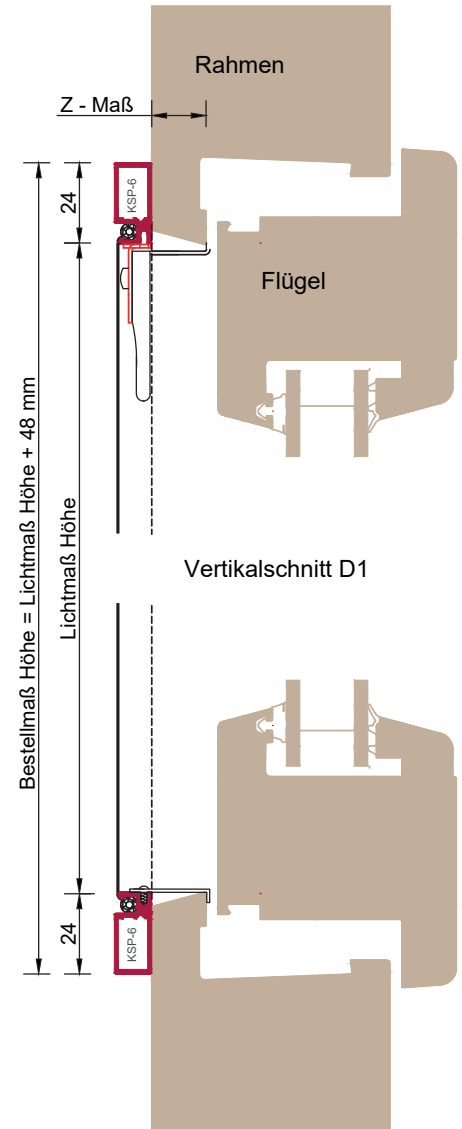
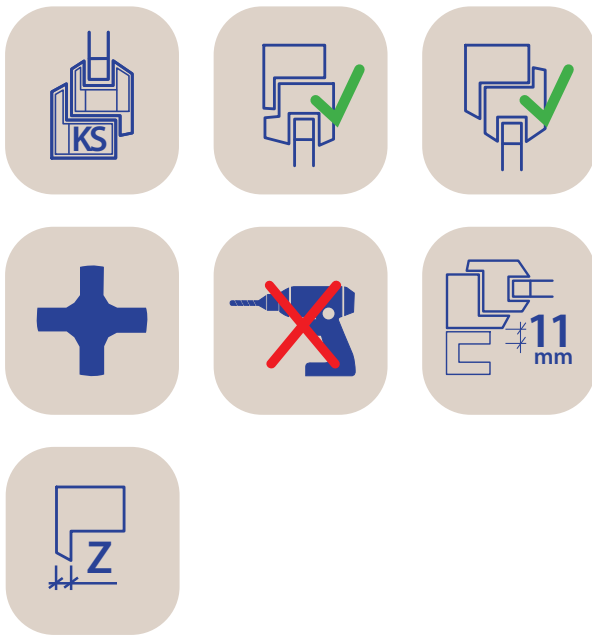


Spannrahmensystem Klipsonet Standard

Klipsonet Spannrahmen Fertigelement D1

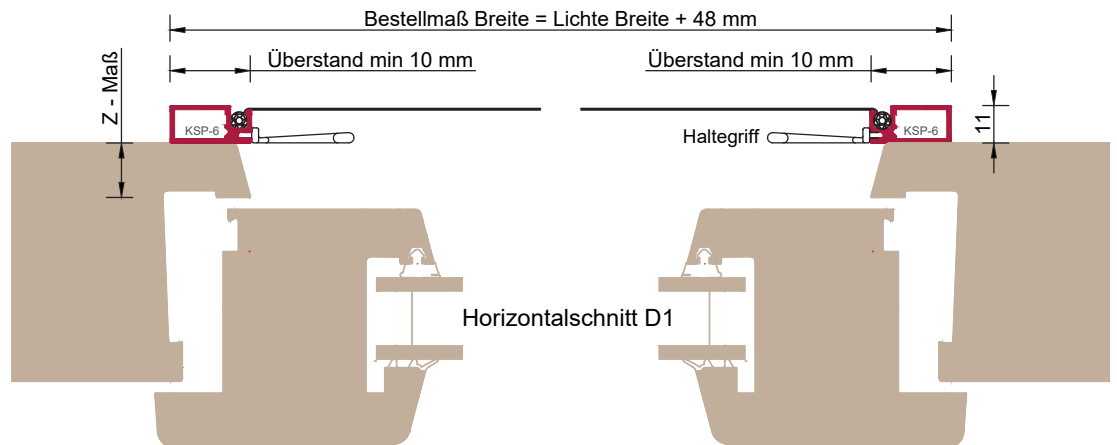
Bestellmaße:

- Breite = lichte Rahmen-Breite + **48 mm**
- Höhe = lichte Rahmen-Höhe + **48 mm**
- Z-Maß = Rahmenüberschlagstiefe in mm



Produktinformationen:

- aufliegender Spannrahmen für viele Fenstersysteme
- Befestigung mit 2 Drehhaltern oben und 2 Winkelhaltern unten
- Einbautiefe: 11 mm

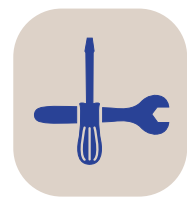




Preisliste: Art.-Nr. KS-SF-D1

Breite Höhe	50	60	70	80	90	100	110	120	130	140	150	160
50	108	111	115	118	122	126	129	132	136	140	143	152
60	111	115	118	123	126	129	133	136	140	144	147	156
70	115	118	123	126	129	133	136	141	144	148	151	160
80	118	123	126	129	133	136	141	144	148	151	156	164
90	122	126	129	133	136	141	144	148	151	156	159	168
100	126	129	133	136	141	144	148	152	156	160	163	172
110	129	133	136	141	144	148	152	156	160	163	167	177
120	132	136	141	144	148	152	156	160	163	167	171	180
130	136	140	144	148	151	156	160	163	167	171	175	184
140	140	144	148	151	156	160	163	167	171	175	179	188
150	143	147	151	156	159	163	167	171	175	179	183	193
Mittelsprosse												
160	152	157	161	165	169	174	178	181	185	189	194	198
170	156	160	164	168	172	177	181	185	189	194	198	202
180	159	163	168	172	177	181	185	189	194	198	202	206
190	163	167	171	176	180	184	188	193	197	202	206	211
200	166	170	175	179	184	188	193	197	201	205	209	214
210	169	175	179	183	187	191	196	201	205	209	214	218
220	174	178	182	186	191	196	200	204	208	214	218	222
230	177	181	186	190	195	199	204	208	213	217	222	226

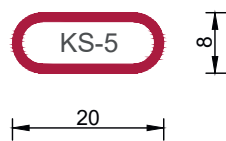
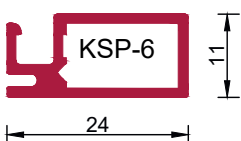
Alle Preise zzgl. gesetzlicher MwSt. und zzgl. Versandkosten



**Minderpreis
Selbstbausatz
Art.-Nr.
KS-SB-D1:**

Preis pro Element
€/Flügel - 26,00 €

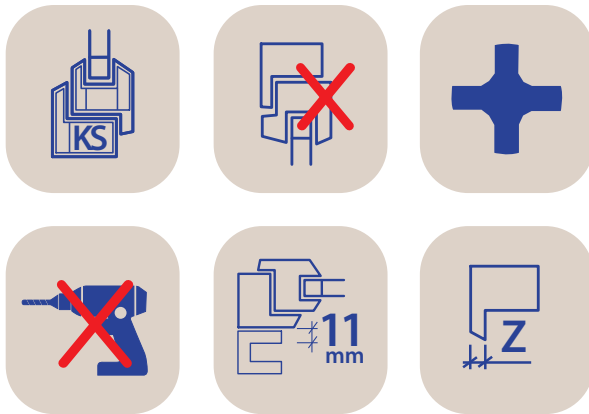
Profilübersicht



Klipsonet Spannrahmen Fertigelement S1

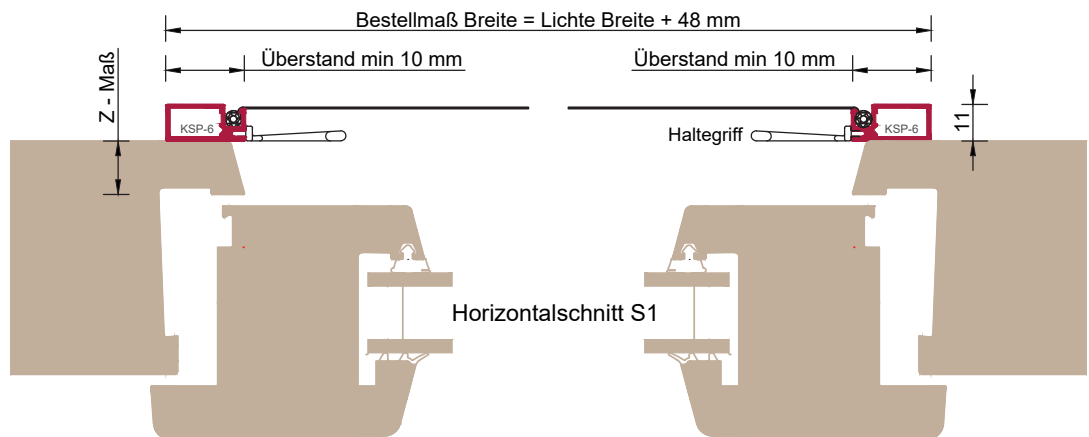
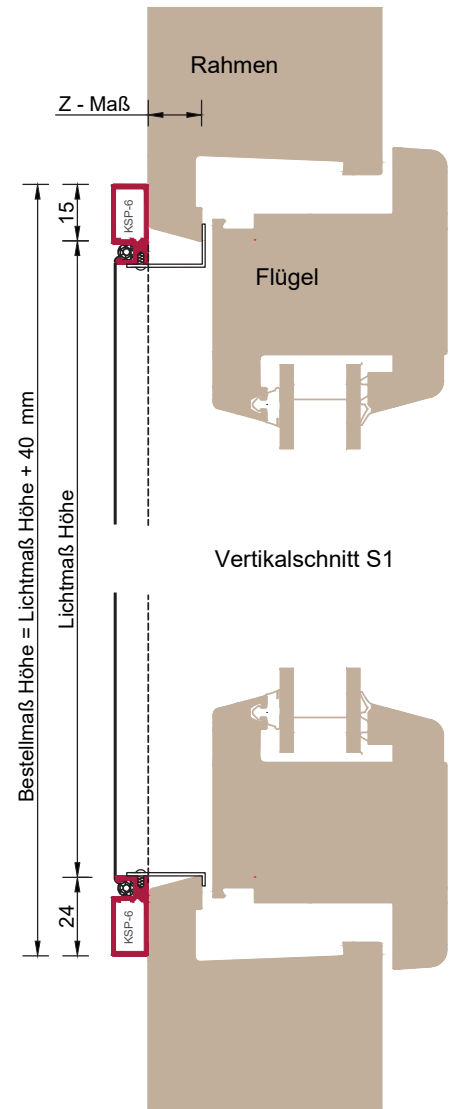
Bestellmaße:

- Breite = lichte Rahmen-Breite + **48 mm**
- Höhe = lichte Rahmen-Höhe + **40 mm**
- Z-Maß = Rahmenüberschlagstiefe in mm



Produktinformationen:

- aufliegender Spannrahmen für viele Fenstersysteme
- Befestigung mit 2 Langleckwinkel DL oben und 2 Kurzeckwinkel D unten
- Einbautiefe: 11 mm





Preisliste: Art.-Nr. KS-SF-S1

Breite Höhe	50	60	70	80	90	100	110	120	130	140	150	160
50	93	96	99	104	107	110	114	117	121	125	128	136
60	96	99	104	107	111	114	117	122	125	128	132	141
70	99	104	107	111	114	117	122	125	129	132	136	145
80	104	107	111	114	118	122	125	129	132	136	140	149
90	107	111	114	118	122	126	129	133	136	141	144	152
100	110	114	117	122	126	129	133	136	141	144	148	157
110	114	117	122	125	129	133	136	141	144	148	152	161
120	117	122	125	129	133	136	141	144	148	152	156	165
130	121	125	129	132	136	141	144	148	152	156	160	169
140	125	128	132	136	141	144	148	152	156	160	164	174
150	128	132	136	140	144	148	152	156	160	164	167	178
Mittelsprosse												
160	136	141	145	149	153	158	162	166	170	175	179	183
170	141	145	149	153	158	162	166	170	175	179	183	187
180	144	148	152	157	161	165	169	174	178	182	187	191
190	147	152	157	161	165	169	174	178	182	186	190	195
200	151	156	160	164	168	172	178	182	186	190	195	199
210	154	159	163	168	172	177	181	185	189	195	199	203
220	158	163	167	171	176	180	185	189	194	198	202	207
230	162	166	170	176	180	184	188	193	198	202	206	211

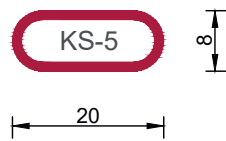
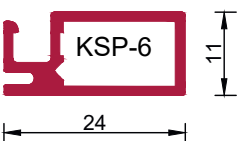
Alle Preise zzgl. gesetzlicher MwSt. und zzgl. Versandkosten



**Minderpreis
Selbstbausatz
Art.-Nr.
KS-SB-S1:**

Preis pro Element
€/Flügel - 26,00 €

Profilübersicht

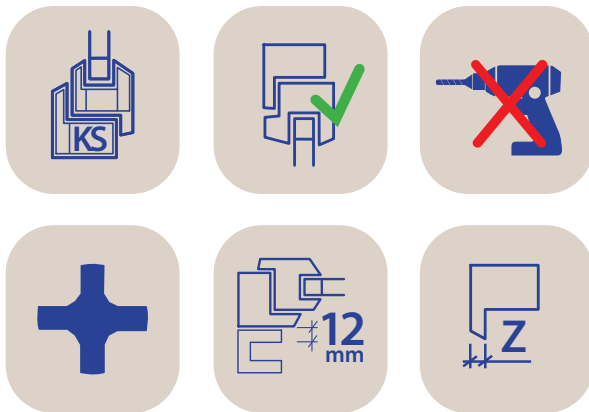


Spannrahmensystem Klipsonet Standard

Klipsonet Spannrahmen Fertigelement S1B

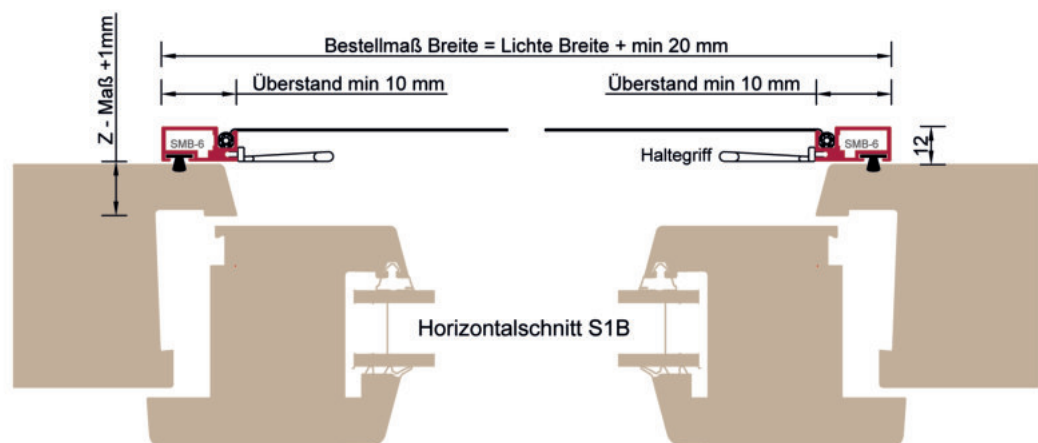
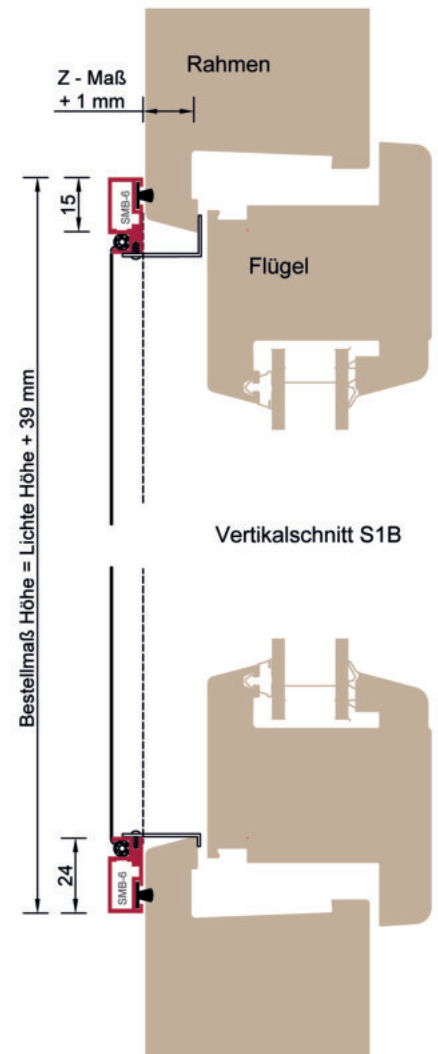
Bestellmaße:

- Breite = lichte Rahmen-Breite + **48 mm (min. 20 mm)**
- Höhe = lichte Rahmen-Höhe + **40 mm**
- Z-Maß = Rahmenüberschlagstiefe in mm + **1 mm**



Produktinformationen:

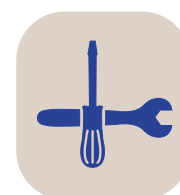
- für Kunststoff-Fenster
- Befestigung durch Lang-Kurz-Eckwinkel
- Einbautiefe: 12 mm





Preisliste: Art.-Nr. KS-SF-S1B

Breite Höhe	50	60	70	80	90	100	110	120	130	140	150	160
50	107	111	114	118	123	127	130	134	139	143	146	156
60	111	114	118	123	127	131	134	139	143	147	151	160
70	114	118	123	127	131	135	139	143	147	151	156	164
80	118	123	127	131	135	139	143	147	151	156	160	169
90	123	127	131	135	140	143	147	151	156	160	164	174
100	127	131	135	139	143	147	151	156	160	164	168	178
110	130	134	139	143	147	151	156	160	164	168	172	182
120	134	139	143	147	151	156	160	164	168	172	177	187
130	139	143	147	151	156	160	164	168	172	178	182	191
140	143	147	151	156	160	164	168	172	178	182	186	196
150	146	151	156	160	164	168	172	177	182	186	190	201
Mittelsprosse												
160	156	160	165	169	175	179	183	188	193	198	202	206
170	160	164	169	174	179	183	187	193	197	202	206	211
180	164	168	174	178	182	187	191	197	201	206	211	216
190	167	172	177	182	186	191	196	201	205	211	215	220
200	171	177	181	186	190	196	200	205	209	215	220	224
210	176	180	185	190	195	200	204	209	215	219	224	229
220	180	184	189	195	199	204	208	214	219	223	229	233
230	183	188	194	198	203	208	213	218	223	227	233	238

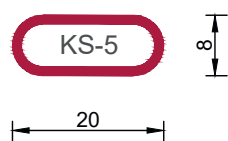
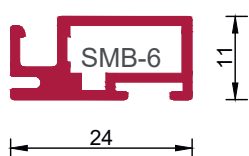


**Minderpreis
Selbstbausatz
Art.-Nr.
KS-SB-S1B:**

Preis pro Element
€/Flügel - 26,00 €

Alle Preise zzgl. gesetzlicher MwSt. und zzgl. Versandkosten

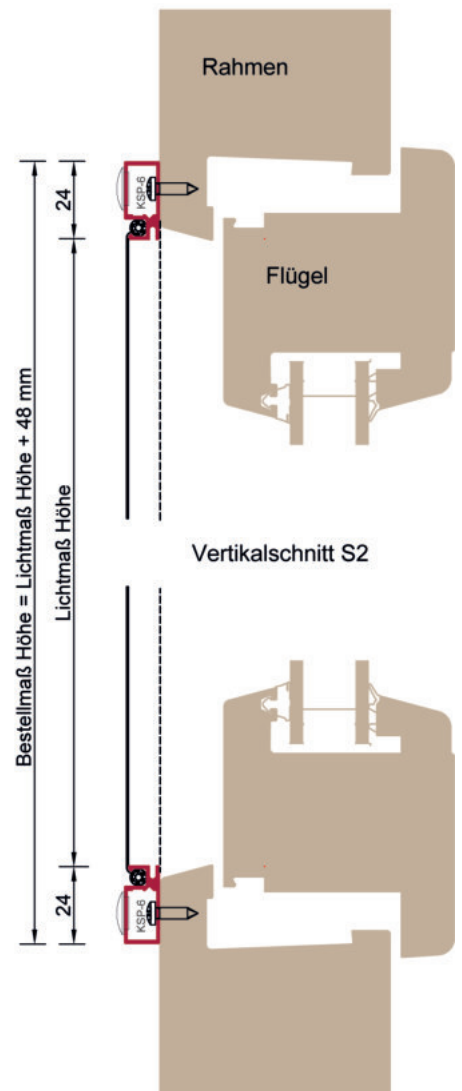
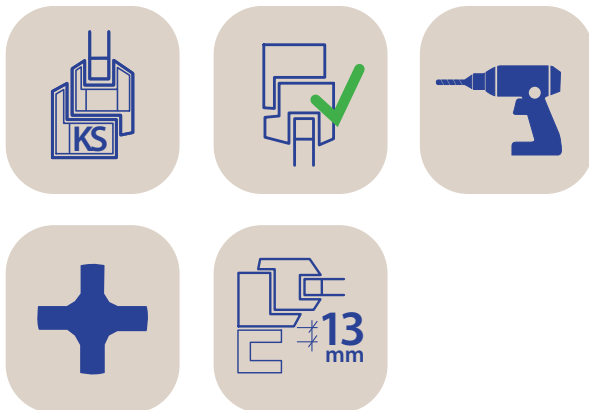
Profilübersicht



Klipsonet Spannrahmen Fertigelement S2

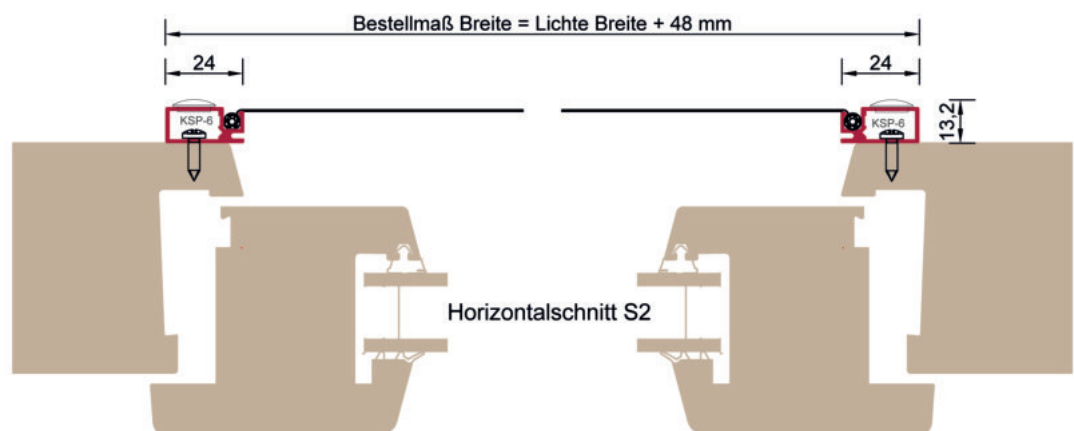
Bestellmaße:

- Breite = lichte Blendrahmen-Breite + 48 mm
- Höhe = lichte Blendrahmen-Höhe + 48 mm
- Z-Maß = Rahmenüberschlagstiefe in mm



Produktinformationen:

- Montage durch Anschrauben
- Schrauben und Endkappen werden mitgeliefert für einen Blendrahmenüberschlag von min. 16 mm





Preisliste: Art.-Nr. KS-SF-S2

Breite Höhe	50	60	70	80	90	100	110	120	130	140	150	160
50	107	111	114	118	123	127	130	134	139	143	146	156
60	111	114	118	123	127	131	134	139	143	147	151	160
70	114	118	123	127	131	135	139	143	147	151	156	164
80	118	123	127	131	135	139	143	147	151	156	160	169
90	123	127	131	135	140	143	147	151	156	160	164	174
100	127	131	135	139	143	147	151	156	160	164	168	178
110	130	134	139	143	147	151	156	160	164	168	172	182
120	134	139	143	147	151	156	160	164	168	172	177	187
130	139	143	147	151	156	160	164	168	172	178	182	191
140	143	147	151	156	160	164	168	172	178	182	186	196
150	146	151	156	160	164	168	172	177	182	186	190	201
Mittelsprosse												
160	156	160	165	169	175	179	183	188	193	198	202	206
170	160	164	169	174	179	183	187	193	197	202	206	211
180	164	168	174	178	182	187	191	197	201	206	211	216
190	167	172	177	182	186	191	196	201	205	211	215	220
200	171	177	181	186	190	196	200	205	209	215	220	224
210	176	180	185	190	195	200	204	209	215	219	224	229
220	180	184	189	195	199	204	208	214	219	223	229	233
230	183	188	194	198	203	208	213	218	223	227	233	238

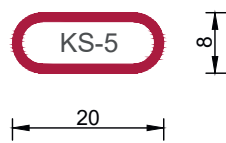
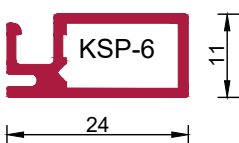


**Minderpreis
Selbstbausatz
Art.-Nr.
KS-SB-S2:**

Preis pro Element
€/Flügel - 26,00 €

Alle Preise zzgl. gesetzlicher MwSt. und zzgl. Versandkosten

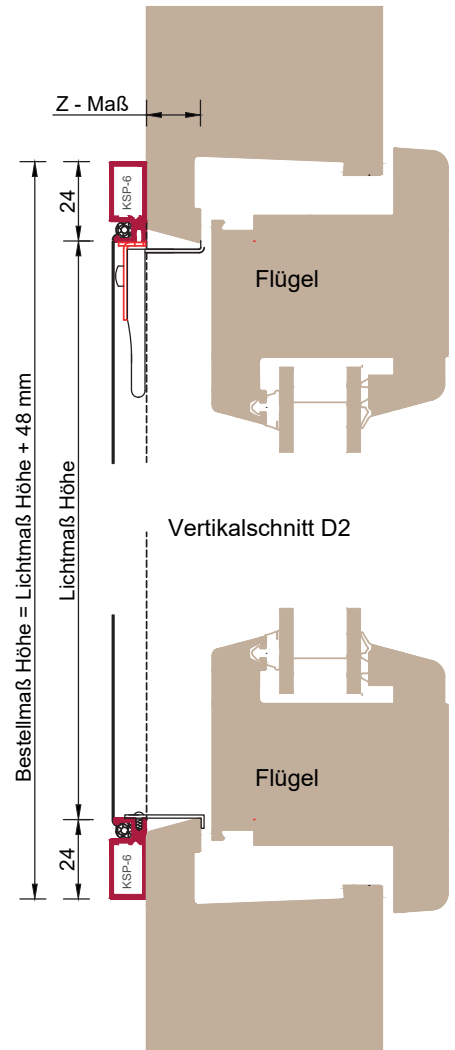
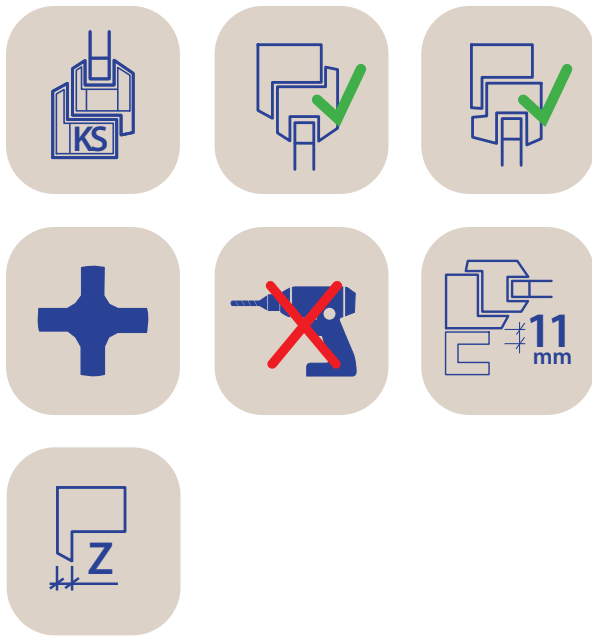
Profilübersicht



Klipsonet Spannrahmen Fertigelement D2

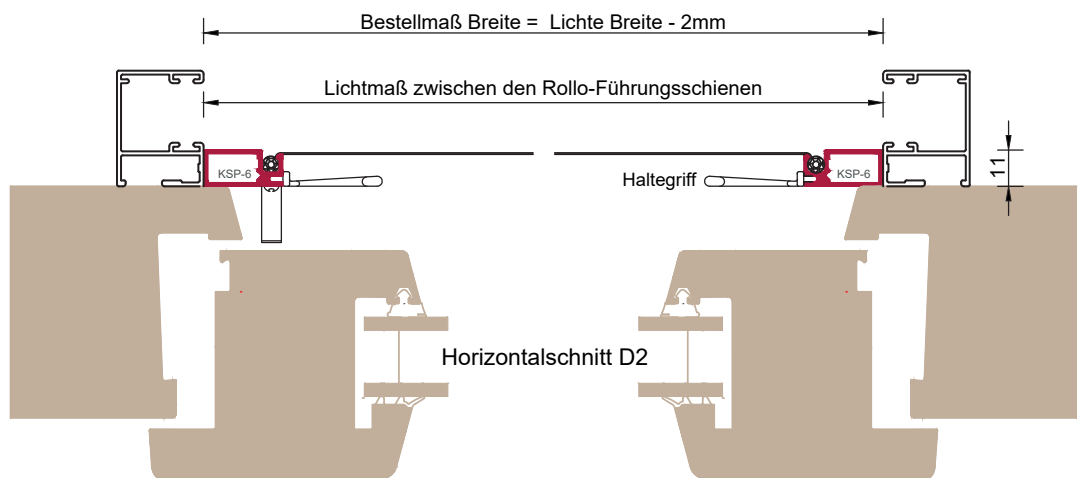
Bestellmaße:


- Breite = lichte Rahmen-Breite - 2 mm
- Höhe = lichte Rahmen-Höhe + 48 mm
- Z-Maß = Rahmenüberschlagstiefe in mm



Produktinformationen:

- aufliegender Spannrahmen für viele Fenstersysteme mit geringem Platzbedarf in der Breite
- Befestigung mit 2 Drehhaltern oben und 2 Winkelhaltern unten
- Einbautiefe: 11 mm





Preisliste: Art.-Nr. KS-SF-D2

Breite Höhe	50	60	70	80	90	100	110	120	130	140	150	160
50	108	111	115	118	122	126	129	132	136	140	143	151
60	111	115	118	123	126	129	133	136	140	144	147	156
70	115	118	123	126	129	133	136	141	144	148	151	160
80	118	123	126	129	133	136	141	144	148	151	156	164
90	122	126	129	133	136	141	144	148	151	156	159	168
100	126	129	133	136	141	144	148	152	156	160	163	172
110	129	133	136	141	144	148	152	156	160	163	167	177
120	132	136	141	144	148	152	156	160	163	167	171	180
130	136	140	144	148	151	156	160	163	167	171	175	184
140	140	144	148	151	156	160	163	167	171	175	179	188
150	143	147	151	156	159	163	167	171	175	179	183	193
Mittelsprosse												
160	152	157	161	165	169	174	178	181	185	189	194	198
170	156	160	164	168	172	177	181	185	189	194	198	202
180	159	163	168	172	177	181	185	189	194	198	202	206
190	163	167	171	176	180	184	188	193	197	202	206	211
200	166	170	175	179	184	188	193	197	201	205	209	214
210	169	175	179	183	187	191	196	201	205	209	214	218
220	174	178	182	186	191	196	200	204	208	214	218	222
230	177	181	186	190	195	199	204	208	213	217	222	226

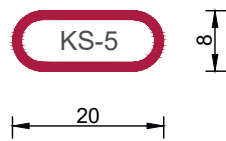
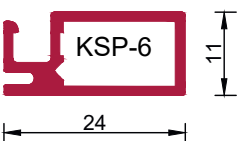
Alle Preise zzgl. gesetzlicher MwSt. und zzgl. Versandkosten



**Minderpreis
Selbstbausatz
Art.-Nr.
KS-SB-D2:**

Preis pro Element
€/Flügel - 26,00 €

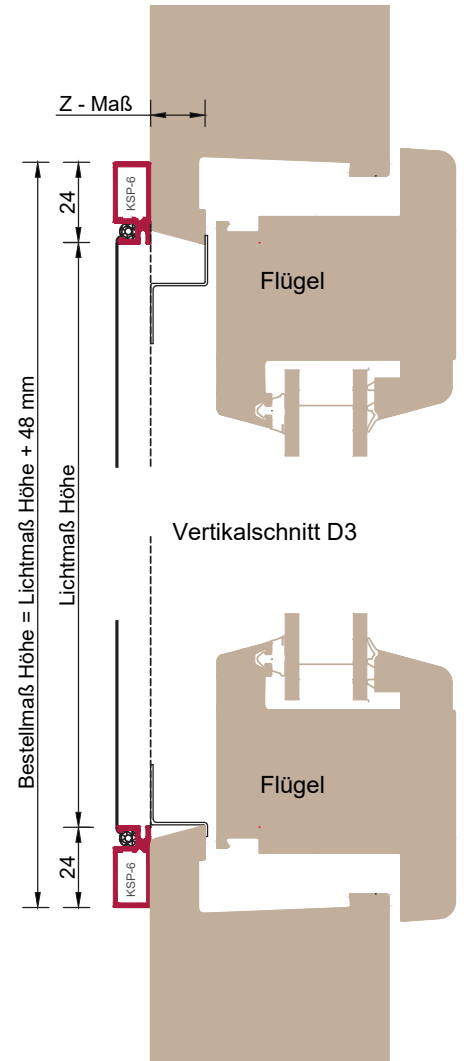
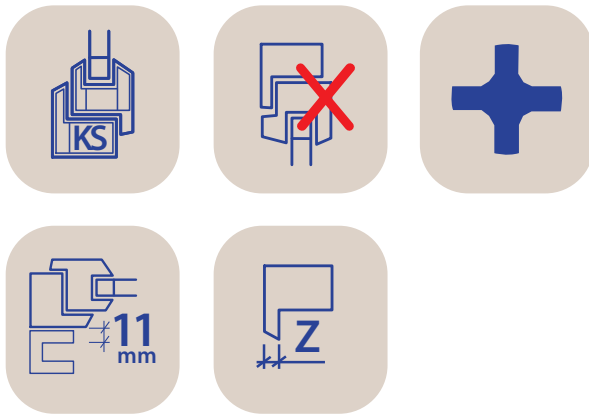
Profilübersicht



Klipsonet Spannrahmen Fertigelement D3

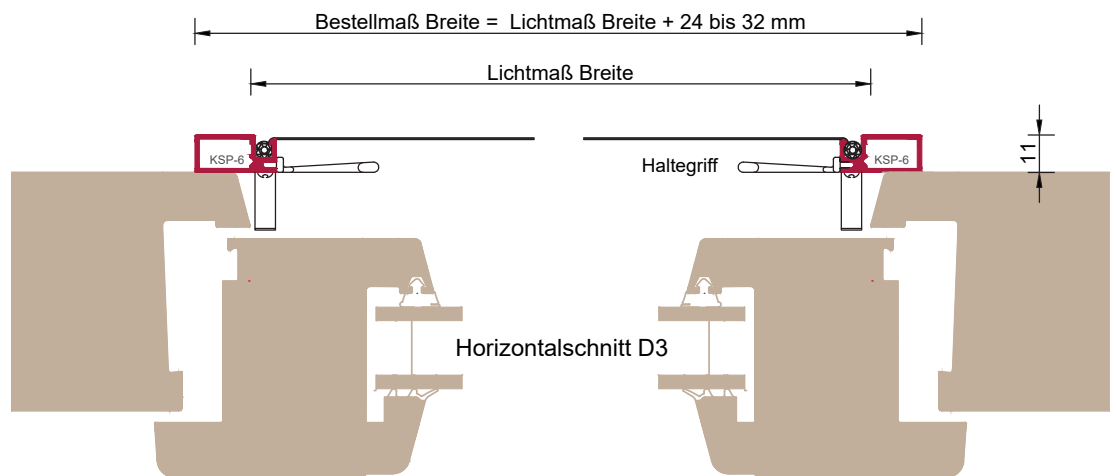
Bestellmaße:

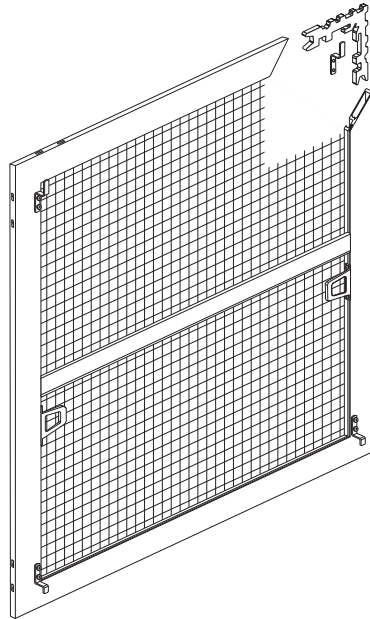
- Breite = lichte Rahmen-Breite + 32 mm
- Höhe = lichte Rahmen-Höhe + 48 mm
- Z-Maß = Rahmenüberschlagstiefe in mm



Produktinformationen:

- aufliegender Spannrahmen für viele Fenstersysteme
- Befestigung mit 2 Langhaken oben und 2 Kurzhaken unten
- Einbautiefe: 11 mm

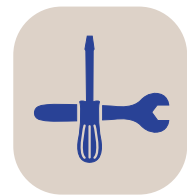




Preisliste: Art.-Nr. KS-SF-D3

Breite Höhe	50	60	70	80	90	100	110	120	130	140	150	160
50	93	96	99	104	107	110	114	117	121	125	128	136
60	96	99	104	107	111	114	117	122	125	128	132	141
70	99	104	107	111	114	117	122	125	129	132	136	145
80	104	107	111	114	118	122	125	129	132	136	140	149
90	107	111	114	118	122	126	129	133	136	141	144	152
100	110	114	117	122	126	129	133	136	141	144	148	157
110	114	117	122	125	129	133	136	141	144	148	152	161
120	117	122	125	129	133	136	141	144	148	152	156	165
130	121	125	129	132	136	141	144	148	152	156	160	169
140	125	128	132	136	141	144	148	152	156	160	164	174
150	128	132	136	140	144	148	152	156	160	164	167	178
Mittelsprosse												
160	136	141	145	149	153	158	162	166	170	175	179	183
170	141	145	149	153	158	162	166	170	175	179	183	187
180	144	148	152	157	161	165	169	174	178	182	187	191
190	147	152	157	161	165	169	174	178	182	186	190	195
200	151	156	160	164	168	172	178	182	186	190	195	199
210	154	159	163	168	172	177	181	185	189	195	199	203
220	158	163	167	171	176	180	185	189	194	198	202	207
230	162	166	170	176	180	184	188	193	198	202	206	211

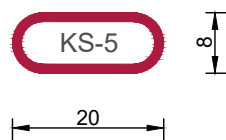
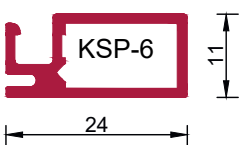
Alle Preise zzgl. gesetzlicher MwSt. und zzgl. Versandkosten



**Minderpreis
Selbstbausatz
Art.-Nr.
KS-SB-D3:**

Preis pro Element
€/Flügel - 26,00 €

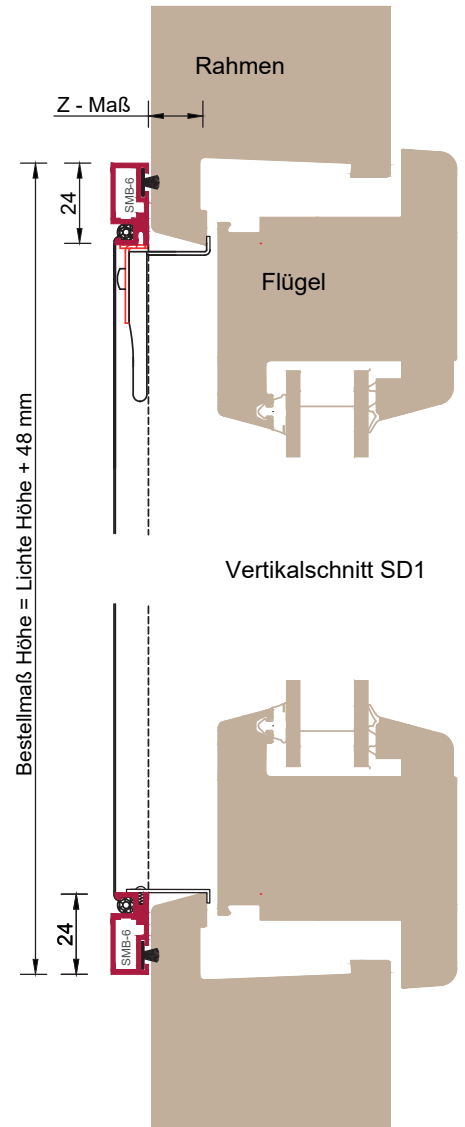
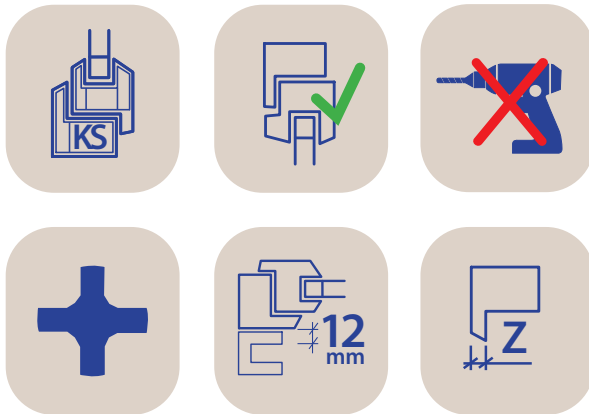
Profilübersicht



Klipsonet Spannrahmen Fertigelement SD1

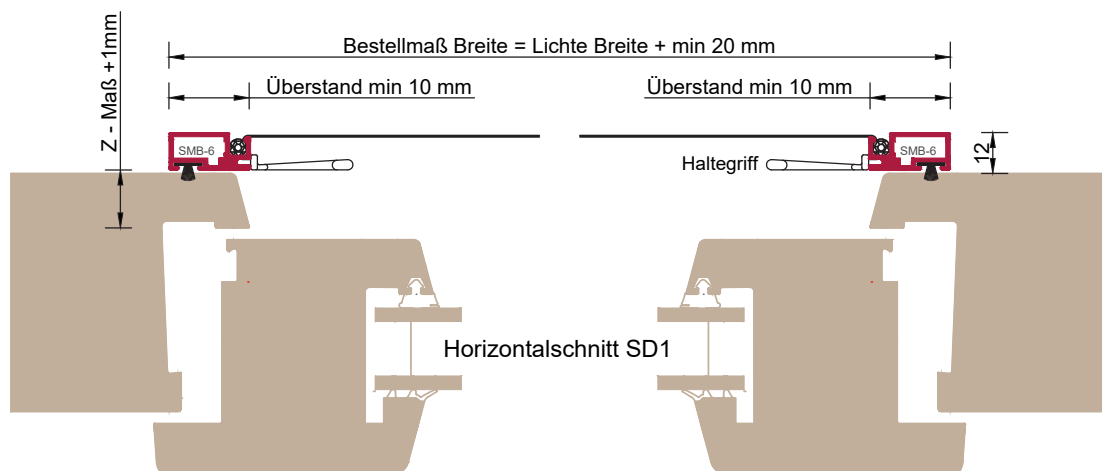
Bestellmaße:

- Breite = lichte Rahmen-Breite **min. 20 bis 48 mm**
- Höhe = lichte Rahmen-Höhe + **48 mm**
- Z-Maß = Rahmenüberschlagstiefe in mm + **1 mm**



Produktinformationen:

- aufliegender Spannrahmen für viele Fenstersysteme
- mit Bürste zum Rahmen
- Befestigung mit 2 Drehhaltern oben und 2 Winkelhaltern unten
- Einbautiefe: 11 mm





Preisliste: Art.-Nr. KS-SF-SD1

Breite Höhe	50	60	70	80	90	100	110	120	130	140	150	160
50	114	118	123	127	131	135	140	144	148	152	157	165
60	118	123	127	131	135	140	144	148	152	157	161	169
70	123	127	131	135	140	144	148	152	157	161	165	175
80	127	131	135	140	144	148	152	157	161	165	170	179
90	131	135	140	144	148	152	157	162	166	170	175	184
100	135	140	144	148	152	158	162	166	170	175	179	188
110	140	144	148	152	157	162	166	170	175	179	184	194
120	144	148	152	157	162	166	170	175	179	184	188	198
130	148	152	157	161	166	170	175	179	184	188	193	203
140	152	157	161	165	170	175	179	184	188	193	198	207
150	157	161	165	170	175	179	184	188	193	198	202	213
Mittelsprosse												
160	165	170	176	180	185	189	195	199	204	209	214	219
170	169	175	180	184	189	194	199	204	208	214	218	223
180	174	179	184	188	194	199	203	208	213	218	223	227
190	178	183	188	193	198	203	207	213	218	222	227	233
200	182	187	193	197	202	207	213	217	222	227	232	237
210	186	191	197	201	206	212	217	221	226	232	237	242
220	190	196	201	206	211	216	221	226	232	236	241	247
230	195	200	205	211	215	220	225	231	236	241	245	251

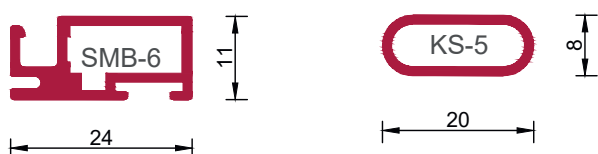


**Minderpreis
Selbstbausatz**
Art.-Nr.
KS-SB-SD1:

Preis pro Element
€/Flügel - 26,00 €

Alle Preise zzgl. gesetzlicher MwSt. und zzgl. Versandkosten

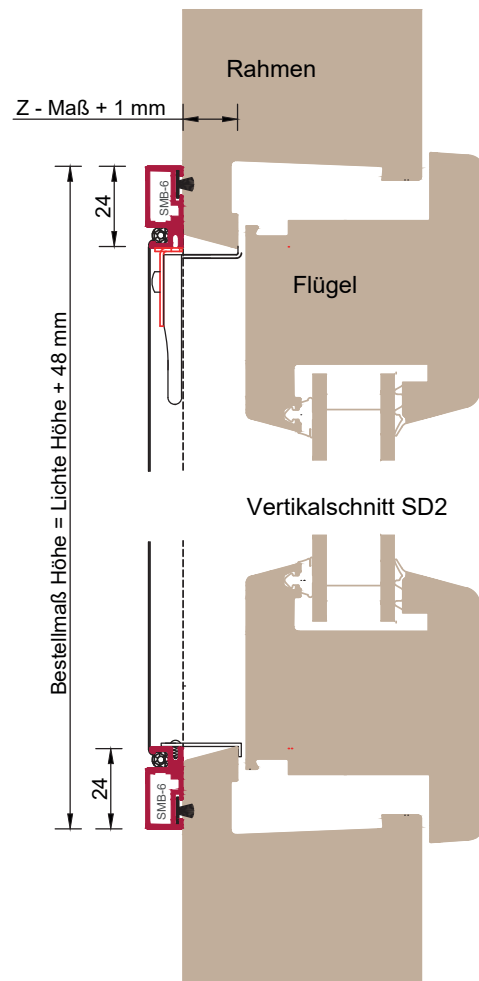
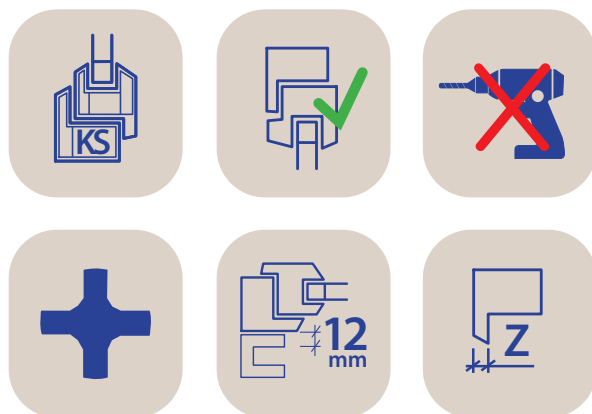
Profilübersicht



Klipsonet Spannrahmen Fertigelement SD2

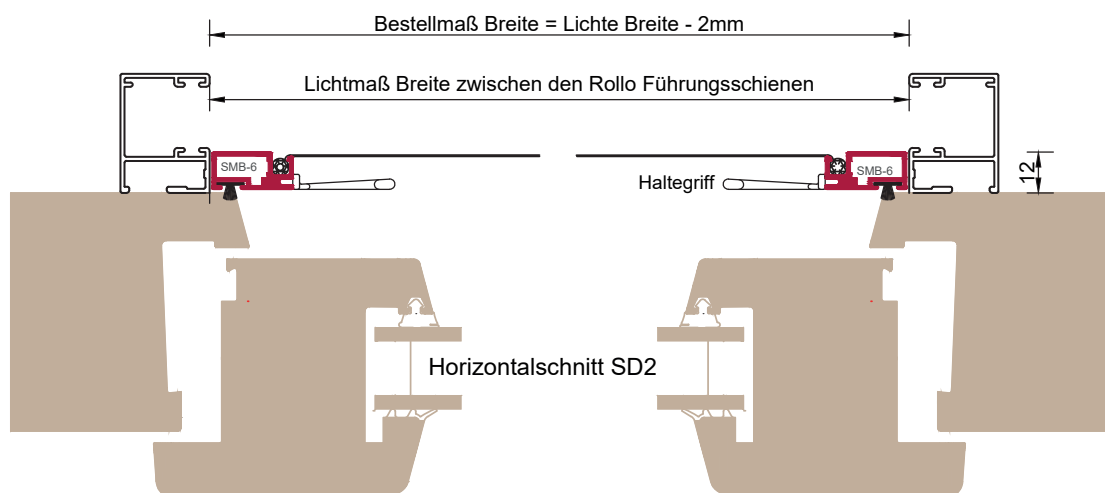
Bestellmaße:


- Breite = lichte Rahmen-Breite - 2 mm
- Höhe = lichte Rahmen-Höhe + 48 mm
- Z-Maß = Rahmenüberschlagstiefe in mm + 1 mm



Produktinformationen:

- aufliegender Spannrahmen für viele Fenstersysteme mit geringem Platzbedarf in der Breite
- mit Bürste zum Rahmen
- Befestigung mit 2 Drehhaltern oben und 2 Winkelhaltern unten
- Einbautiefe: 11 mm

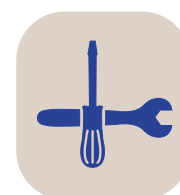




Preisliste: Art.-Nr. KS-SF-SD2

Breite Höhe	50	60	70	80	90	100	110	120	130	140	150	160
50	114	118	123	127	131	135	140	144	148	152	157	165
60	118	123	127	131	135	140	144	148	152	157	161	169
70	123	127	131	135	140	144	148	152	157	161	165	175
80	127	131	135	140	144	148	152	157	161	165	170	179
90	131	135	140	144	148	152	157	162	166	170	175	184
100	135	140	144	148	152	158	162	166	170	175	179	188
110	140	144	148	152	157	162	166	170	175	179	184	194
120	144	148	152	157	162	166	170	175	179	184	188	198
130	148	152	157	161	166	170	175	179	184	188	193	203
140	152	157	161	165	170	175	179	184	188	193	198	207
150	157	161	165	170	175	179	184	188	193	198	202	213
Mittelsprosse												
160	165	170	176	180	185	189	195	199	204	209	214	219
170	169	175	180	184	189	194	199	204	208	214	218	223
180	174	179	184	188	194	199	203	208	213	218	223	227
190	178	183	188	193	198	203	207	213	218	222	227	233
200	182	187	193	197	202	207	213	217	222	227	232	237
210	186	191	197	201	206	212	217	221	226	232	237	242
220	190	196	201	206	211	216	221	226	232	236	241	247
230	195	200	205	211	215	220	225	231	236	241	245	251

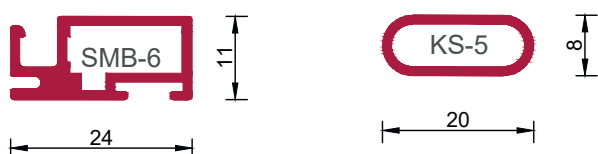
Alle Preise zzgl. gesetzlicher MwSt. und zzgl. Versandkosten



**Minderpreis
Selbstbausatz
Art.-Nr.
KS-SB-SD2:**

Preis pro Element
€/Flügel - 26,00 €

Profilübersicht

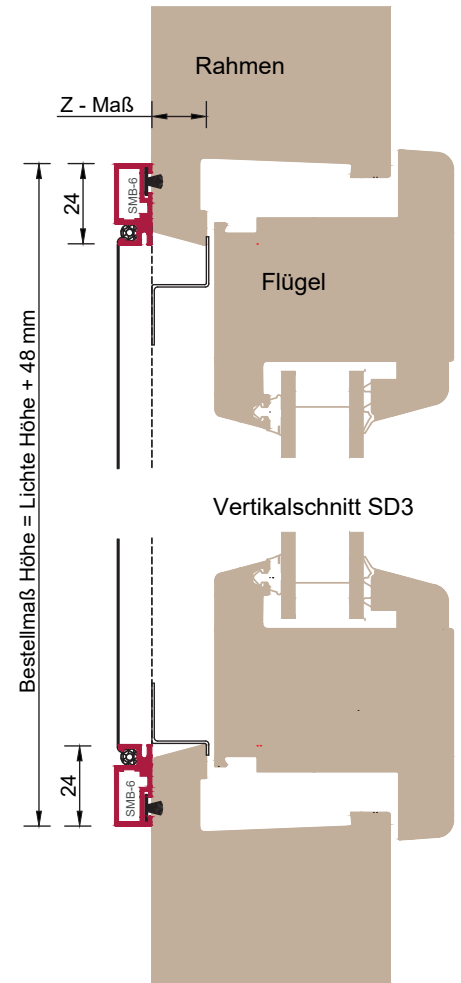
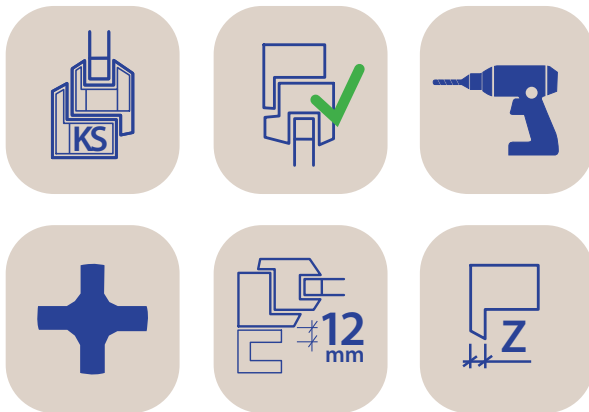


Spannrahmensystem Klipsonet Standard

Klipsonet Spannrahmen Fertigelement SD3

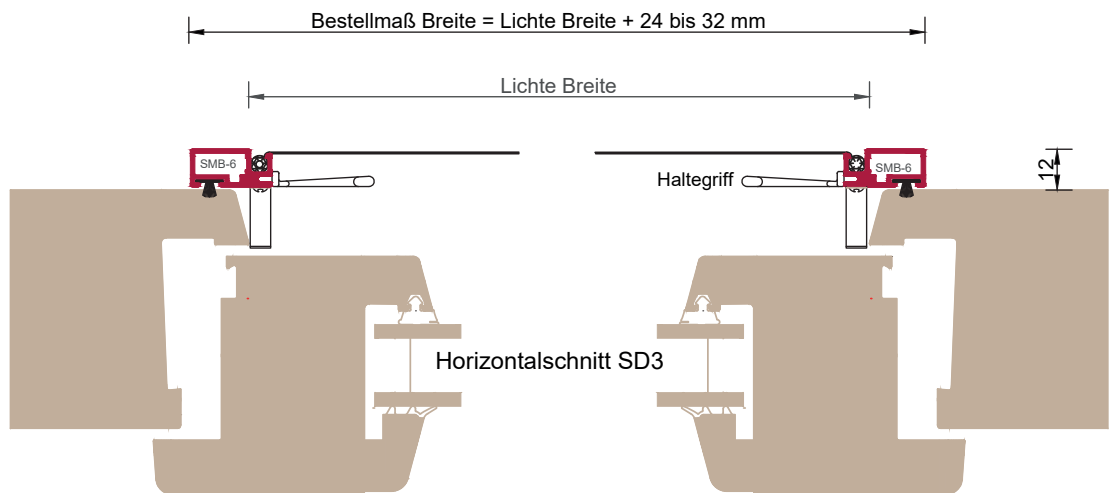
Bestellmaße:

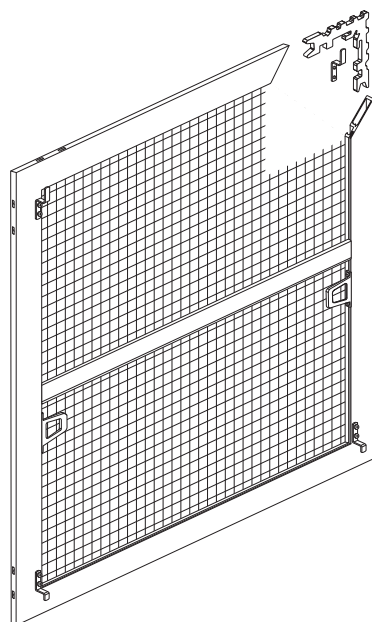
- Breite = lichte Rahmen-Breite + **24 bis 32 mm**
- Höhe = lichte Rahmen-Höhe + **48 mm**
- Z-Maß = Rahmenüberschlagstiefe in mm + **1 mm**



Produktinformationen:

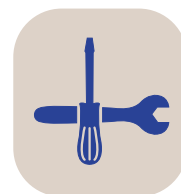
- aufliegender Spannrahmen für viele Fenstersysteme mit Bürste zum Rahmen
- Befestigung mit 2 Langhaken oben und 2 Kurzhaken unten
- Einbautiefe: 11 mm





Preisliste: Art.-Nr. KS-SF-SD3

Breite Höhe	50	60	70	80	90	100	110	120	130	140	150	160
50	107	111	114	118	123	127	130	134	139	143	146	156
60	111	114	118	123	127	131	134	139	143	147	151	160
70	114	118	123	127	131	135	139	143	147	151	156	164
80	118	123	127	131	135	139	143	147	151	156	160	169
90	123	127	131	135	140	143	147	151	156	160	164	174
100	127	131	135	139	143	147	151	156	160	164	168	178
110	130	134	139	143	147	151	156	160	164	168	172	182
120	134	139	143	147	151	156	160	164	168	172	177	187
130	139	143	147	151	156	160	164	168	172	178	182	191
140	143	147	151	156	160	164	168	172	178	182	186	196
150	146	151	156	160	164	168	172	177	182	186	190	201
Mittelsprosse												
160	156	160	165	169	175	179	183	188	193	198	202	206
170	160	164	169	174	179	183	187	193	197	202	206	211
180	164	168	174	178	182	187	191	197	201	206	211	216
190	167	172	177	182	186	191	196	201	205	211	215	220
200	171	177	181	186	190	196	200	205	209	215	220	224
210	176	180	185	190	195	200	204	209	215	219	224	229
220	180	184	189	195	199	204	208	214	219	223	229	233
230	183	188	194	198	203	208	213	218	223	227	233	238

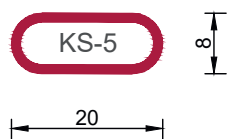
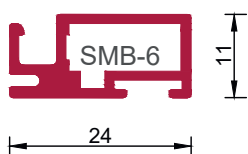


**Minderpreis
Selbstbausatz
Art.-Nr.
KS-SB-SD3:**

Preis pro Element
€/Flügel - 26,00 €

Alle Preise zzgl. gesetzlicher MwSt. und zzgl. Versandkosten

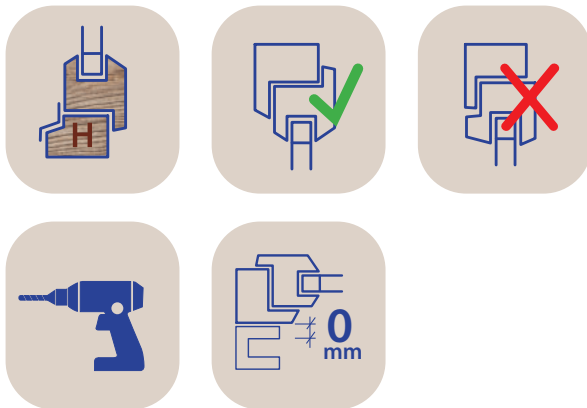
Profilübersicht



Klipsonet Spannrahmen Fertigelement B4

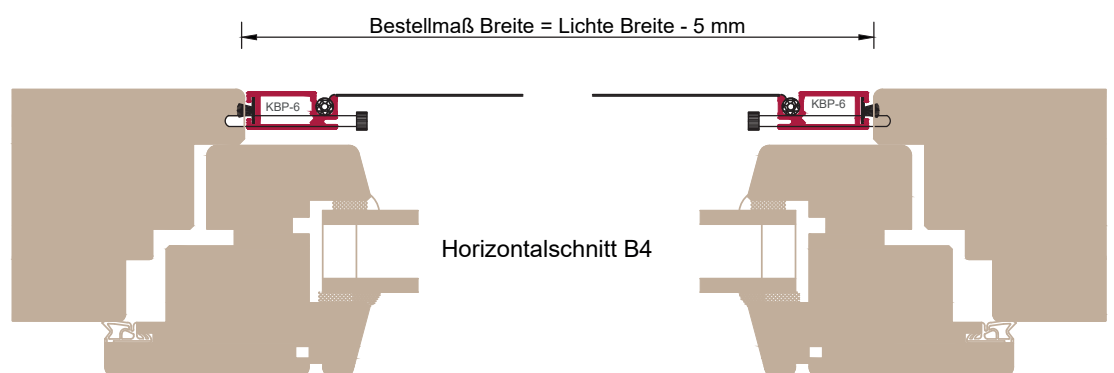
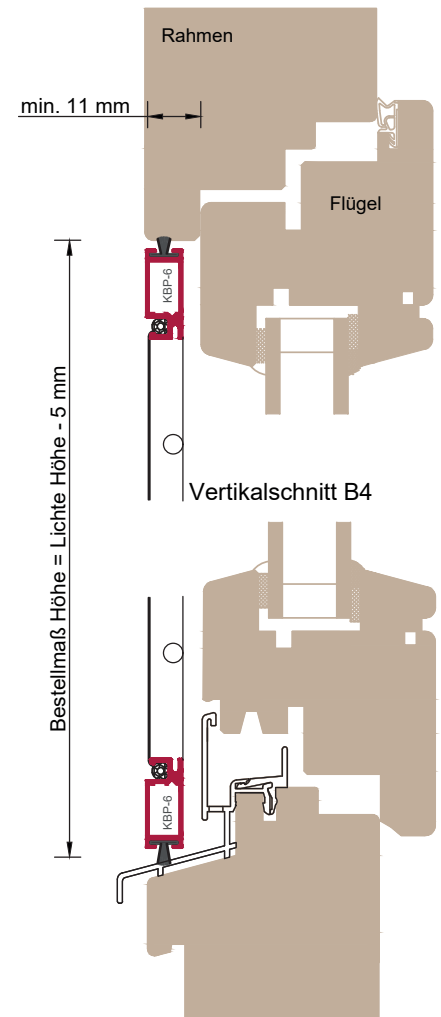
Bestellmaße:


- Breite = lichte Rahmen-Breite - 5 mm
- Höhe = lichte Rahmen-Höhe - 5 mm



Produktinformationen:

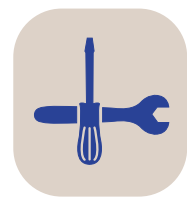
- flächenbündiger Spannrahmen mit umlaufender Bürstendichtung
- Bürste 9 mm
- Montage erfolgt über Federstifte





Preisliste: Art.-Nr. KS-SF-B4

Breite Höhe	50	60	70	80	90	100	110	120	130	140	150	160
50	93	96	99	104	107	110	114	117	121	125	128	136
60	96	99	104	107	111	114	117	122	125	128	132	141
70	99	104	107	111	114	117	122	125	129	132	136	145
80	104	107	111	114	118	122	125	129	132	136	140	149
90	107	111	114	118	122	126	129	133	136	141	144	152
100	110	114	117	122	126	129	133	136	141	144	148	157
110	114	117	122	125	129	133	136	141	144	148	152	161
120	117	122	125	129	133	136	141	144	148	152	156	165
130	121	125	129	132	136	141	144	148	152	156	160	169
140	125	128	132	136	141	144	148	152	156	160	164	174
150	128	132	136	140	144	148	152	156	160	164	167	178
Mittelsprosse												
160	136	141	145	149	153	158	162	166	170	175	179	183
170	141	145	149	153	158	162	166	170	175	179	183	187
180	144	148	152	157	161	165	169	174	178	182	187	191
190	147	152	157	161	165	169	174	178	182	186	190	195
200	151	156	160	164	168	172	178	182	186	190	195	199
210	154	159	163	168	172	177	181	185	189	195	199	203
220	158	163	167	171	176	180	185	189	194	198	202	207
230	162	166	170	176	180	184	188	193	198	202	206	211

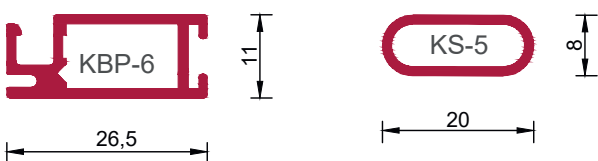


**Minderpreis
Selbstbausatz
Art.-Nr.
KS-SB-B4:**

Preis pro Element
€/Flügel - 26,00 €

Alle Preise zzgl. gesetzlicher MwSt. und zzgl. Versandkosten

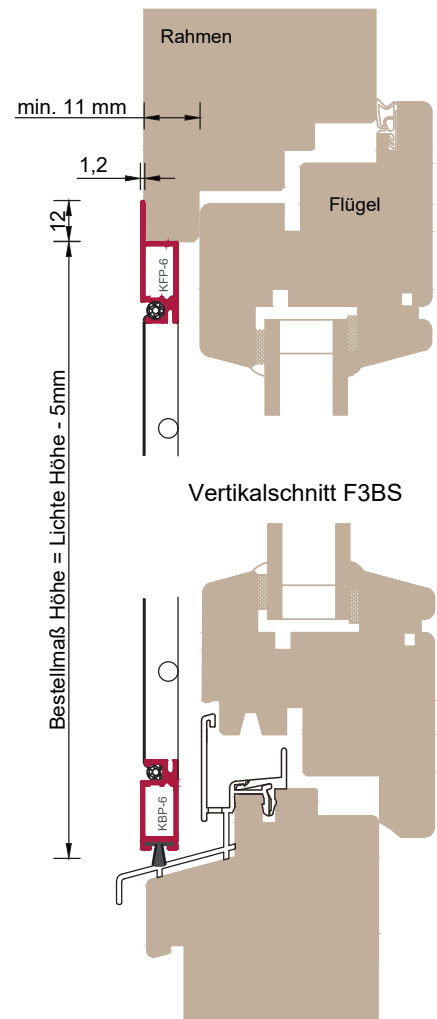
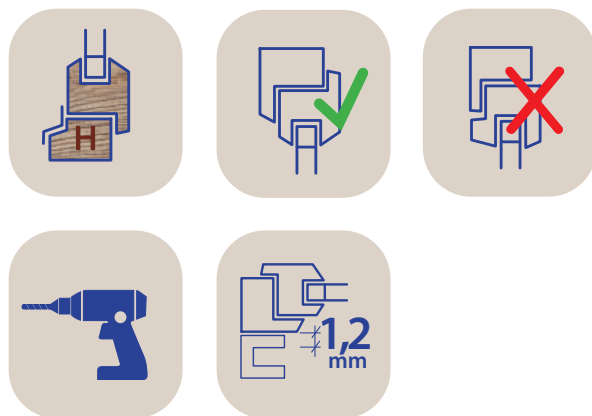
Profilübersicht



Klipsonet Spannrahmen Fertigelement F3BS

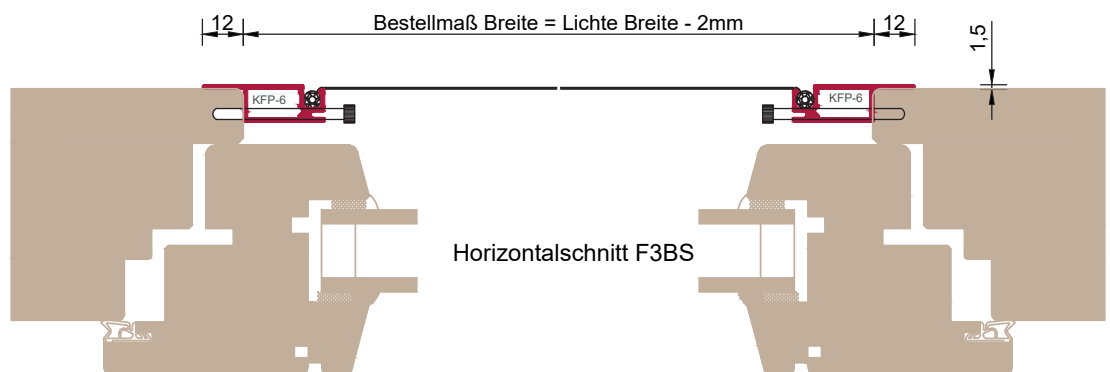
Bestellmaße:

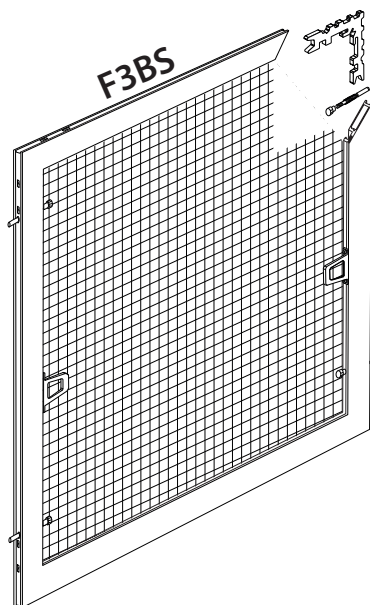
- Breite = lichte Rahmen-Breite - 2 mm
- Höhe = lichte Rahmen-Höhe - 5 mm



Produktinformationen:

- Spannrahmen für flächenversetzte Systeme
- Bürste nach unten
- Befestigung seitlich mit je 2 Federstiften
- Einbautiefe: 11 mm





Preisliste: Art.-Nr. KS-SF-F3BS / F3B mit Federbügel

Breite Höhe	50	60	70	80	90	100	110	120	130	140	150	160
50	110	114	117	122	125	128	132	135	140	143	146	154
60	114	117	122	125	129	132	135	140	143	147	150	159
70	117	122	125	129	132	136	140	144	147	151	154	163
80	122	125	129	132	136	140	144	147	151	154	159	167
90	125	129	132	136	140	144	147	151	156	159	163	171
100	128	132	136	140	144	147	151	156	159	163	166	176
110	132	135	140	144	147	151	156	159	163	167	170	180
120	135	140	144	147	151	156	159	163	167	170	175	184
130	140	143	147	151	156	159	163	167	170	175	179	188
140	143	147	151	154	159	163	167	170	175	179	183	193
150	146	150	154	159	163	166	170	175	179	183	186	197
Mittelsprosse												
160	156	160	164	168	172	177	181	185	189	194	198	202
170	159	163	167	171	176	181	185	189	194	198	202	206
180	163	167	171	176	180	184	188	193	198	202	206	211
190	166	170	175	179	184	188	193	197	201	205	211	215
200	169	175	179	183	187	191	197	201	205	209	214	219
210	174	178	182	187	191	196	200	204	209	214	218	222
220	177	182	186	190	195	200	204	208	213	218	222	226
230	181	185	189	195	199	203	208	213	217	221	226	231

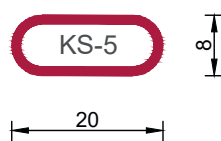
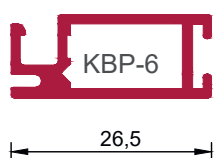
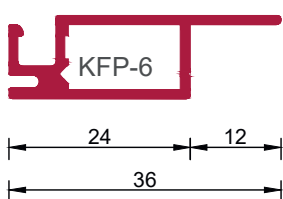
Alle Preise zzgl. gesetzlicher MwSt. und zzgl. Versandkosten



**Minderpreis
Selbstbausatz
Art.-Nr.
KS-SB-F3BS:**

Preis pro Element
€/Flügel - 26,00 €

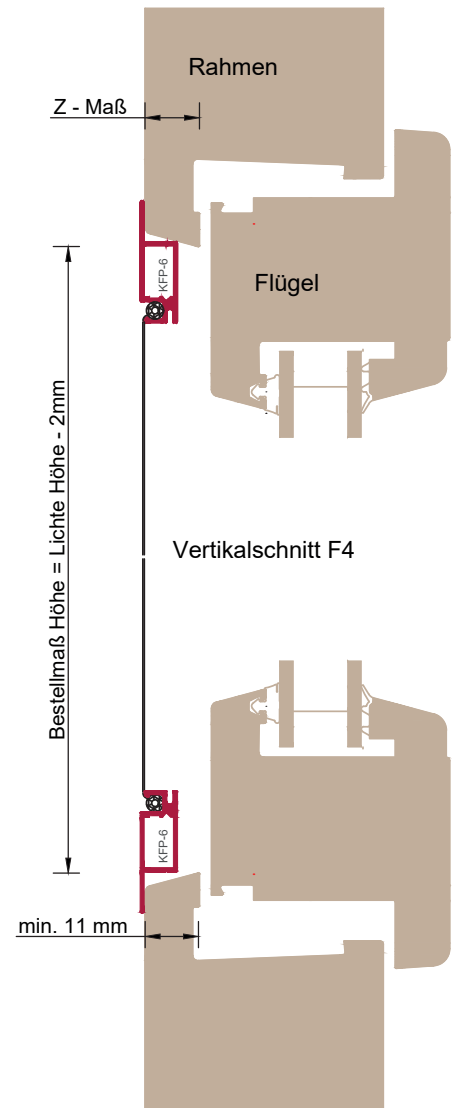
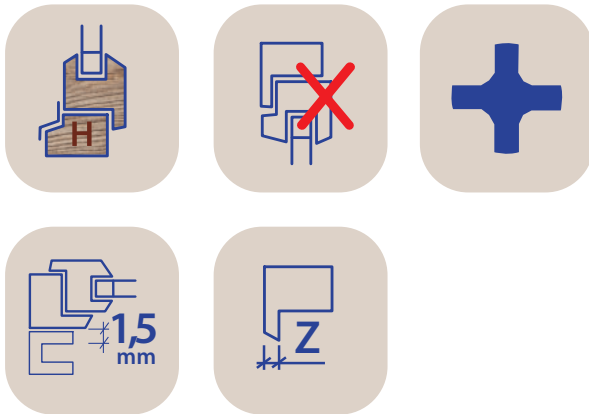
Profilübersicht



Klipsonet Spannrahmen Fertigelement F4

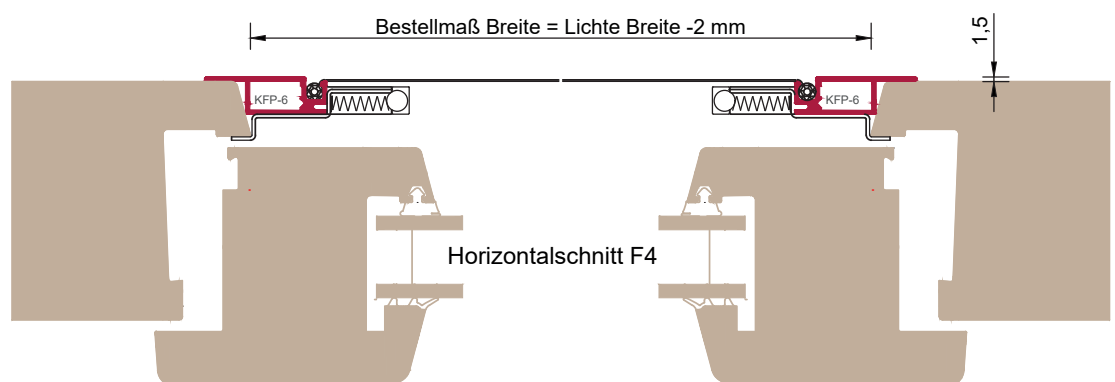
Bestellmaße:

- Breite = lichte Rahmen-Breite - 2 mm
- Höhe = lichte Rahmen-Höhe - 2 mm
- Z-Maß = Rahmenüberschlagstiefe in mm (mindestens 11 mm)



Produktinformationen:

- Spannrahmen für flächenversetzte Systeme
- Befestigung seitlich mit je 2 Federbügelhaltern
- keine Bohrung in Fenster erforderlich
- Einbautiefe: 9,5 mm

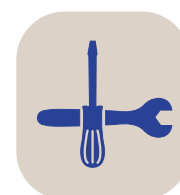




Preisliste: Art.-Nr. KS-SF-F4

Breite Höhe	50	60	70	80	90	100	110	120	130	140	150	160
50	110	114	117	122	125	128	132	135	140	143	146	154
60	114	117	122	125	129	132	135	140	143	147	150	159
70	117	122	125	129	132	136	140	144	147	151	154	163
80	122	125	129	132	136	140	144	147	151	154	159	167
90	125	129	132	136	140	144	147	151	156	159	163	171
100	128	132	136	140	144	147	151	156	159	163	166	176
110	132	135	140	144	147	151	156	159	163	167	170	180
120	135	140	144	147	151	156	159	163	167	170	175	184
130	140	143	147	151	156	159	163	167	170	175	179	188
140	143	147	151	154	159	163	167	170	175	179	183	193
150	146	150	154	159	163	166	170	175	179	183	186	197
Mittelsprosse												
160	156	160	164	168	172	177	181	185	189	194	198	202
170	159	163	167	171	176	181	185	189	194	198	202	206
180	163	167	171	176	180	184	188	193	198	202	206	211
190	166	170	175	179	184	188	193	197	201	205	211	215
200	169	175	179	183	187	191	197	201	205	209	214	219
210	174	178	182	187	191	196	200	204	209	214	218	222
220	177	182	186	190	195	200	204	208	213	218	222	226
230	181	185	189	195	199	203	208	213	217	221	226	231

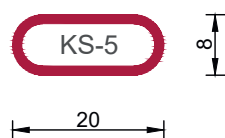
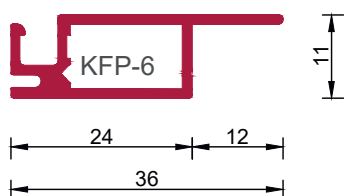
Alle Preise zzgl. gesetzlicher MwSt. und zzgl. Versandkosten



**Minderpreis
Selbstbausatz
Art.-Nr.
KS-SB-F4:**

Preis pro Element
€/Flügel - 26,00 €

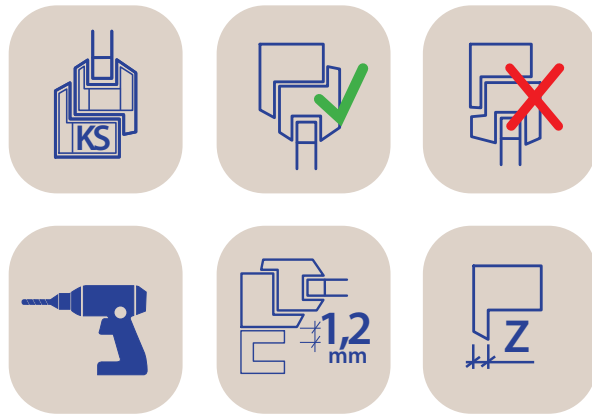
Profilübersicht



Klipsonet Spannrahmen Fertigelement F4S

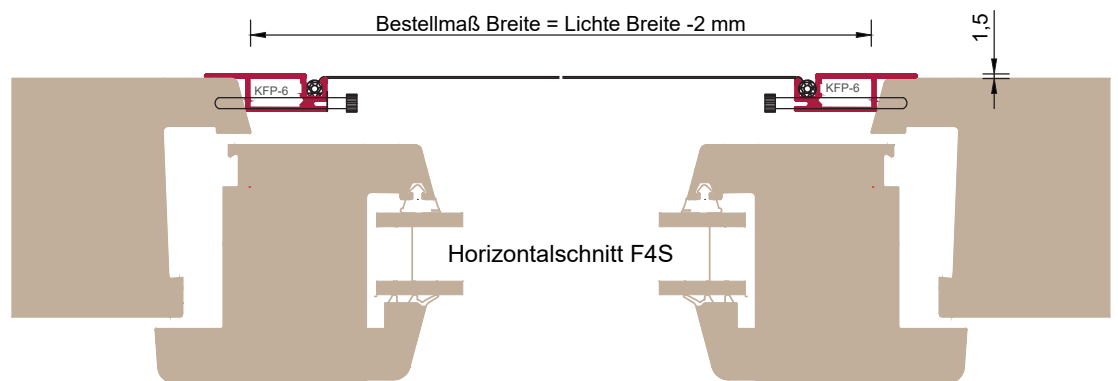
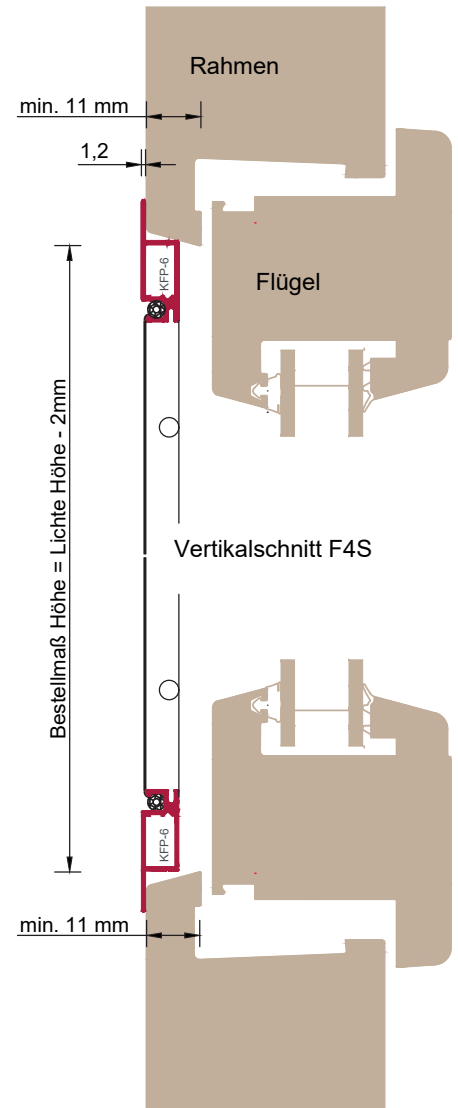
Bestellmaße:

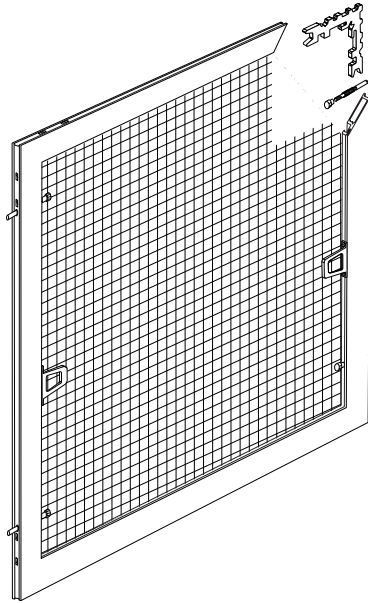
- Breite = lichte Rahmen-Breite - 2 mm
- Höhe = lichte Rahmen-Höhe - 2 mm
- Z-Maß = Rahmenüberschlagstiefe in mm (mindestens 11 mm)



Produktinformationen:

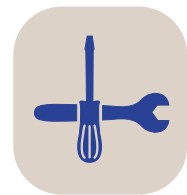
- Spannrahmen für flächenversetzte Systeme
- Befestigung seitlich mit je 2 Federstiften
- Einbautiefe: 9,5 mm





Preisliste: Art.-Nr. KS-SF-F4S

Breite Höhe	50	60	70	80	90	100	110	120	130	140	150	160
50	110	114	117	122	125	128	132	135	140	143	146	154
60	114	117	122	125	129	132	135	140	143	147	150	159
70	117	122	125	129	132	136	140	144	147	151	154	163
80	122	125	129	132	136	140	144	147	151	154	159	167
90	125	129	132	136	140	144	147	151	156	159	163	171
100	128	132	136	140	144	147	151	156	159	163	166	176
110	132	135	140	144	147	151	156	159	163	167	170	180
120	135	140	144	147	151	156	159	163	167	170	175	184
130	140	143	147	151	156	159	163	167	170	175	179	188
140	143	147	151	154	159	163	167	170	175	179	183	193
150	146	150	154	159	163	166	170	175	179	183	186	197
Mittelsprosse												
160	156	160	164	168	172	177	181	185	189	194	198	202
170	159	163	167	171	176	181	185	189	194	198	202	206
180	163	167	171	176	180	184	188	193	198	202	206	211
190	166	170	175	179	184	188	193	197	201	205	211	215
200	169	175	179	183	187	191	197	201	205	209	214	219
210	174	178	182	187	191	196	200	204	209	214	218	222
220	177	182	186	190	195	200	204	208	213	218	222	226
230	181	185	189	195	199	203	208	213	217	221	226	231

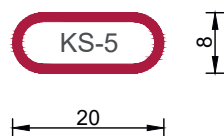
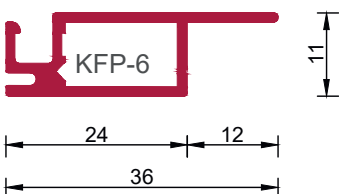


**Minderpreis
Selbstbausatz
Art.-Nr.
KS-SB-F4S:**

Preis pro Element
€/Flügel - 26,00 €

Alle Preise zzgl. gesetzlicher MwSt. und zzgl. Versandkosten

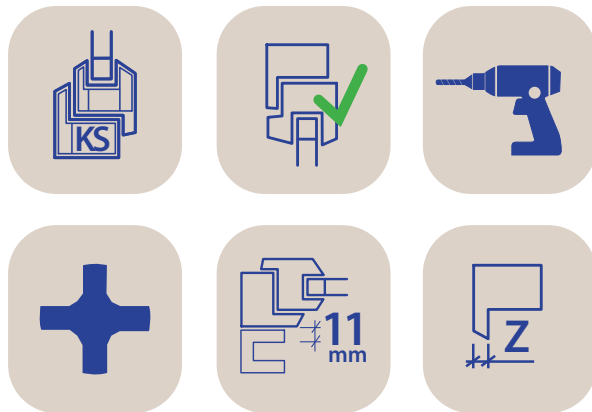
Profilübersicht



Klipsonet Spannrahmen Fertigelement D10

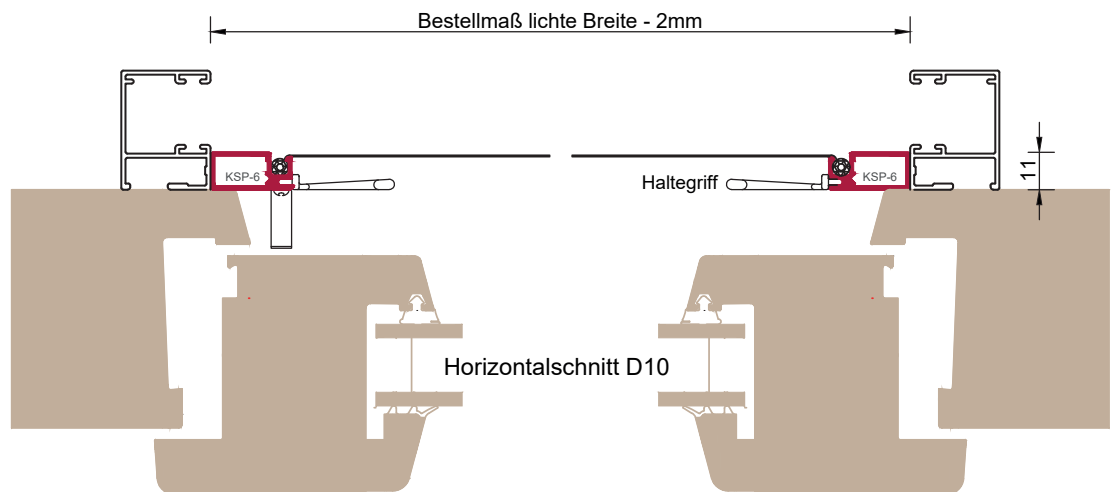
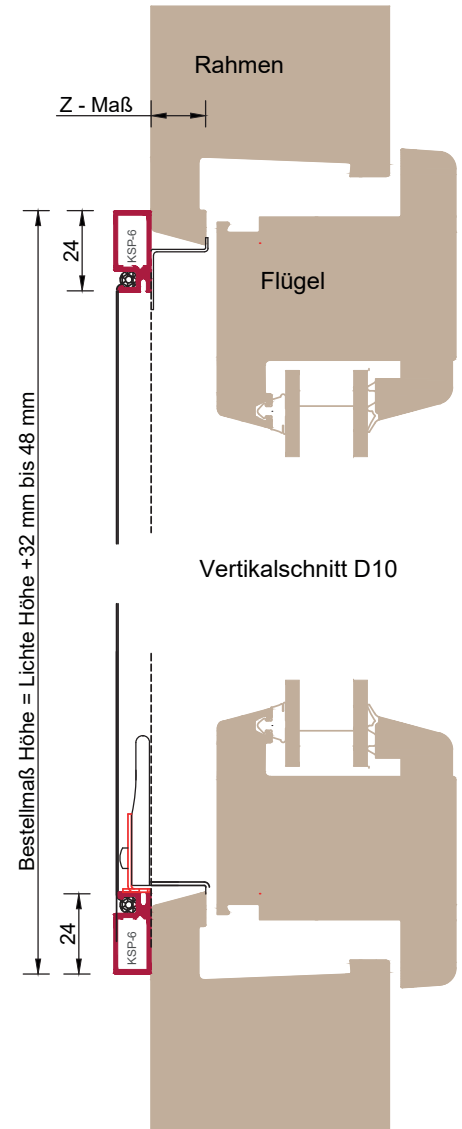
Bestellmaße:


- Breite = lichte Breite - 2 mm
- Höhe = lichte Rahmen-Höhe + 32 bis 48 mm
- Z-Maß = Rahmenüberschlagstiefe in mm



Produktinformationen:

- aufliegender Spannrahmen für viele Fenstersysteme bei begrenztem Platzbedarf nach oben
- Befestigung mit 2 Kurzhaken oben und 2 Drehhaltern unten
- Einbautiefe: 11 mm





Preisliste: Art.-Nr. KS-SF-D10

Breite Höhe	50	60	70	80	90	100	110	120	130	140	150	160
50	108	111	115	118	122	126	129	132	136	140	143	152
60	111	115	118	123	126	129	133	136	140	144	147	156
70	115	118	123	126	129	133	136	141	144	148	151	160
80	118	123	126	129	133	136	141	144	148	151	156	164
90	122	126	129	133	136	141	144	148	151	156	159	168
100	126	129	133	136	141	144	148	152	156	160	163	172
110	129	133	136	141	144	148	152	156	160	163	167	177
120	132	136	141	144	148	152	156	160	163	167	171	180
130	136	140	144	148	151	156	160	163	167	171	175	184
140	140	144	148	151	156	160	163	167	171	175	179	188
150	143	147	151	156	159	163	167	171	175	179	183	193
Mittelsprosse												
160	152	157	161	165	169	174	178	181	185	189	194	198
170	156	160	164	168	172	177	181	185	189	194	198	202
180	159	163	168	172	177	181	185	189	194	198	202	206
190	163	167	171	176	180	184	188	193	197	202	206	211
200	166	170	175	179	184	188	193	197	201	205	209	214
210	169	175	179	183	187	191	196	201	205	209	214	218
220	174	178	182	186	191	196	200	204	208	214	218	222
230	177	181	186	190	195	199	204	208	213	217	222	226

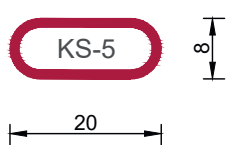
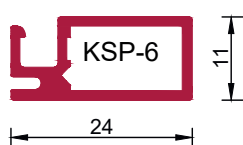
Alle Preise zzgl. gesetzlicher MwSt. und zzgl. Versandkosten



**Minderpreis
Selbstbausatz
Art.-Nr.
KS-SB-D10:**

Preis pro Element
€/Flügel - 26,00 €

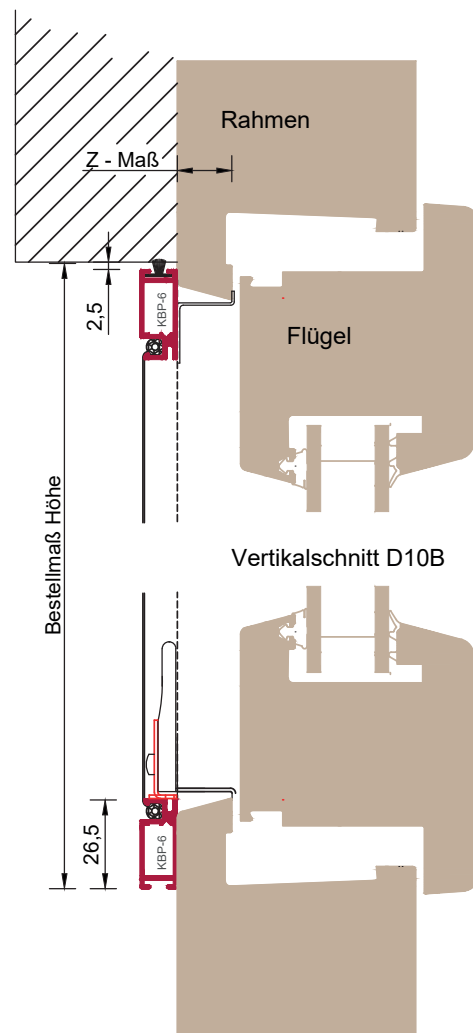
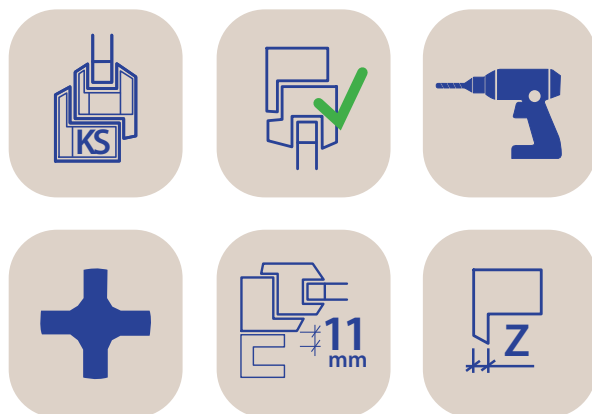
Profilübersicht



Klipsonet Spannrahmen Fertigelement D10B

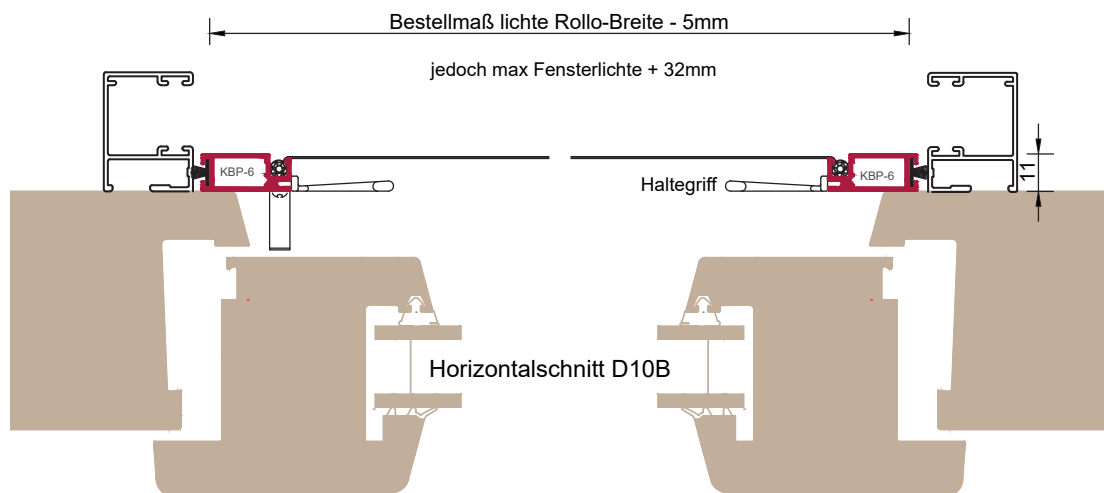
Bestellmaße:

- Breite = lichte Rahmen-Breite - 5 mm
- Höhe = lichte Rahmen-Höhe + 24 mm
- Z-Maß = Rahmenüberschlagstiefe in mm



Produktinformationen:

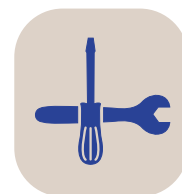
- aufliegender Spannrahmen für viele Fenstersysteme mit geringem Platzbedarf
- Bürste seitlich und oben
- Befestigung mit 2 Kurzhaken oben und 2 Drehhaltern unten
- Einbautiefe: 11 mm





Preisliste: Art.-Nr. KS-SF-D10B

Breite Höhe	50	60	70	80	90	100	110	120	130	140	150	160
50	108	111	115	118	122	126	129	132	136	140	143	152
60	111	115	118	123	126	129	133	136	140	144	147	156
70	115	118	123	126	129	133	136	141	144	148	151	160
80	118	123	126	129	133	136	141	144	148	151	156	164
90	122	126	129	133	136	141	144	148	151	156	159	168
100	126	129	133	136	141	144	148	152	156	160	163	172
110	129	133	136	141	144	148	152	156	160	163	167	177
120	132	136	141	144	148	152	156	160	163	167	171	180
130	136	140	144	148	151	156	160	163	167	171	175	184
140	140	144	148	151	156	160	163	167	171	175	179	188
150	143	147	151	156	159	163	167	171	175	179	183	193
Mittelsprosse												
160	152	157	161	165	169	174	178	181	185	189	194	198
170	156	160	164	168	172	177	181	185	189	194	198	202
180	159	163	168	172	177	181	185	189	194	198	202	206
190	163	167	171	176	180	184	188	193	197	202	206	211
200	166	170	175	179	184	188	193	197	201	205	209	214
210	169	175	179	183	187	191	196	201	205	209	214	218
220	174	178	182	186	191	196	200	204	208	214	218	222
230	177	181	186	190	195	199	204	208	213	217	222	226

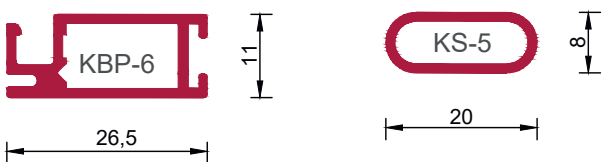


**Minderpreis
Selbstbausatz
Art.-Nr.
KS-SB-D10B:**

Preis pro Element
€/Flügel - 26,00 €

Alle Preise zzgl. gesetzlicher MwSt. und zzgl. Versandkosten

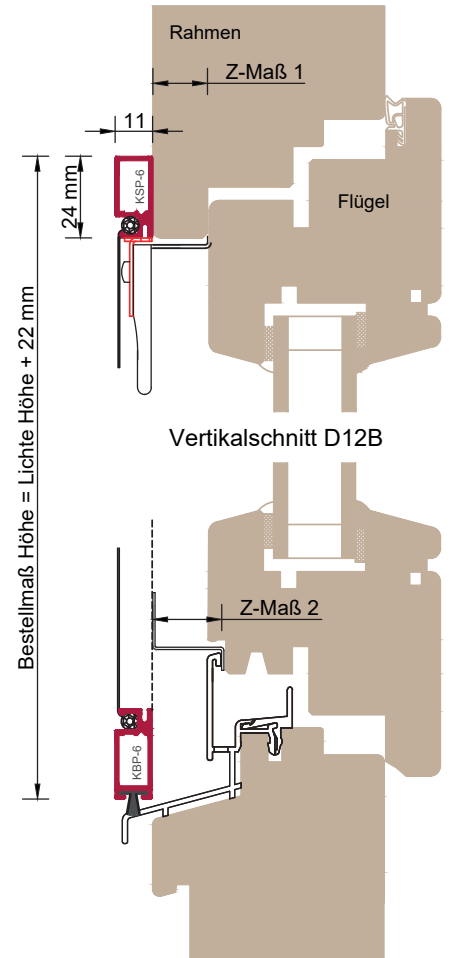
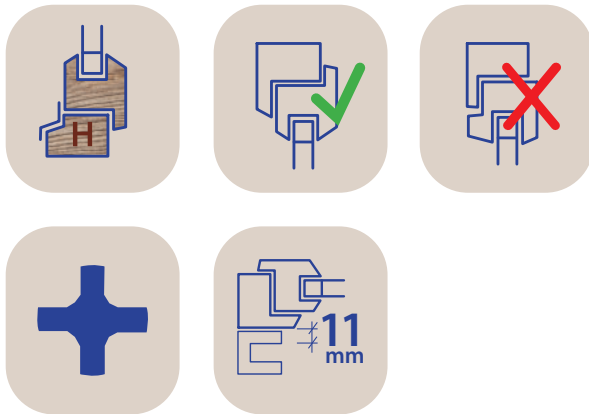
Profilübersicht



Klipsonet Spannrahmen Fertigelement D12B

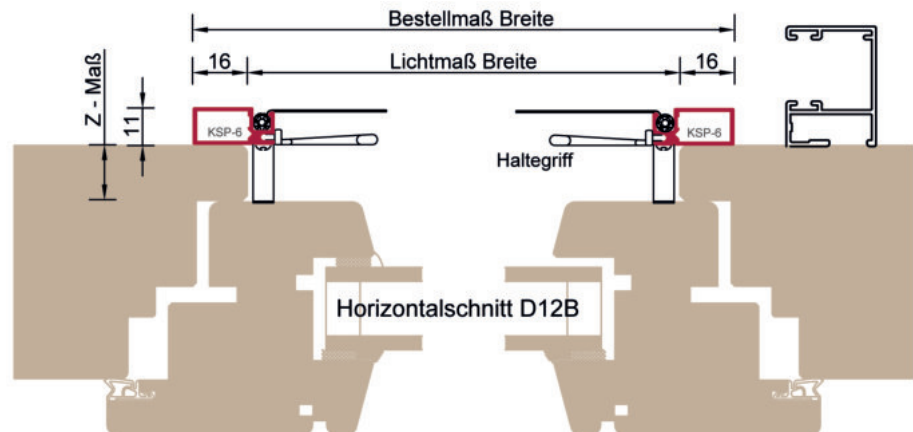
Bestellmaße:

- Breite = lichte Rahmen-Breite + **32 mm**
- Höhe = lichte Rahmen-Höhe + **22 mm**
- Z-Maß 1 = Rahmenüberschlagstiefe in mm
- Z-Maß 2 = Regenschieneüberschlagstiefe in mm



Produktinformationen:

- aufliegender Spannrahmen für viele Fenstersysteme
- Befestigung mit 2 Drehhaltern oben und 2 Kurzhaken unten
- Einbautiefe: 11 mm





Preisliste: Art.-Nr. KS-SF-D12B

Breite Höhe	50	60	70	80	90	100	110	120	130	140	150	160
50	108	111	115	118	122	126	129	132	136	140	143	152
60	111	115	118	123	126	129	133	136	140	144	147	156
70	115	118	123	126	129	133	136	141	144	148	151	160
80	118	123	126	129	133	136	141	144	148	151	156	164
90	122	126	129	133	136	141	144	148	151	156	159	168
100	126	129	133	136	141	144	148	152	156	160	163	172
110	129	133	136	141	144	148	152	156	160	163	167	177
120	132	136	141	144	148	152	156	160	163	167	171	180
130	136	140	144	148	151	156	160	163	167	171	175	184
140	140	144	148	151	156	160	163	167	171	175	179	188
150	143	147	151	156	159	163	167	171	175	179	183	193
Mittelsprosse												
160	152	157	161	165	169	174	178	181	185	189	194	198
170	156	160	164	168	172	177	181	185	189	194	198	202
180	159	163	168	172	177	181	185	189	194	198	202	206
190	163	167	171	176	180	184	188	193	197	202	206	211
200	166	170	175	179	184	188	193	197	201	205	209	214
210	169	175	179	183	187	191	196	201	205	209	214	218
220	174	178	182	186	191	196	200	204	208	214	218	222
230	177	181	186	190	195	199	204	208	213	217	222	226

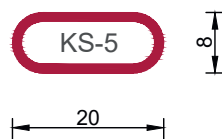
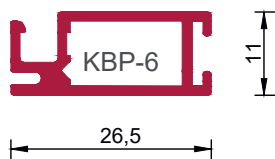
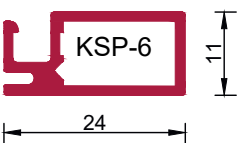


**Minderpreis
Selbstbausatz
Art.-Nr.
KS-SB-D12B:**

Preis pro Element
€/Flügel - 26,00 €

Alle Preise zzgl. gesetzlicher MwSt. und zzgl. Versandkosten

Profilübersicht

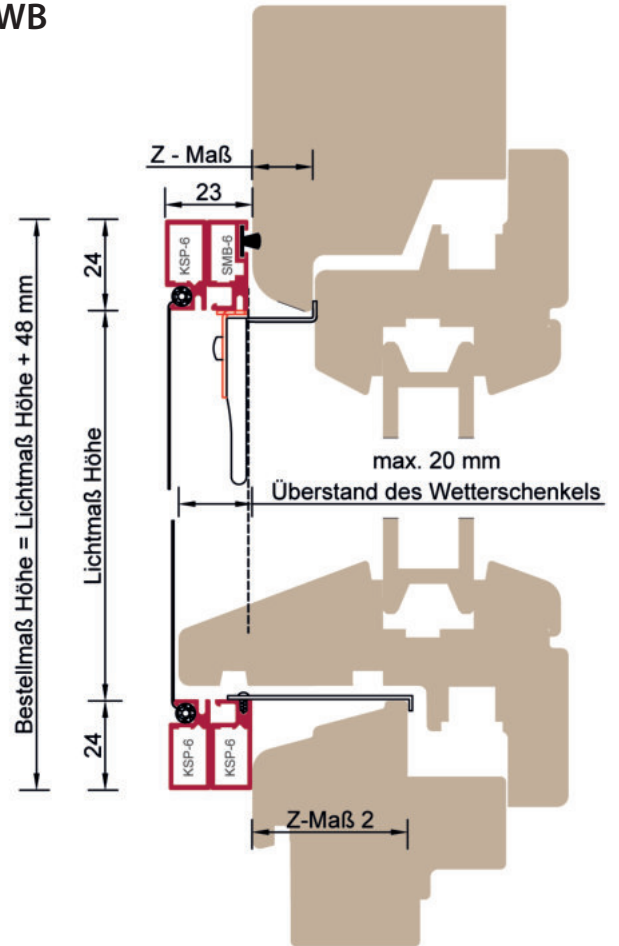
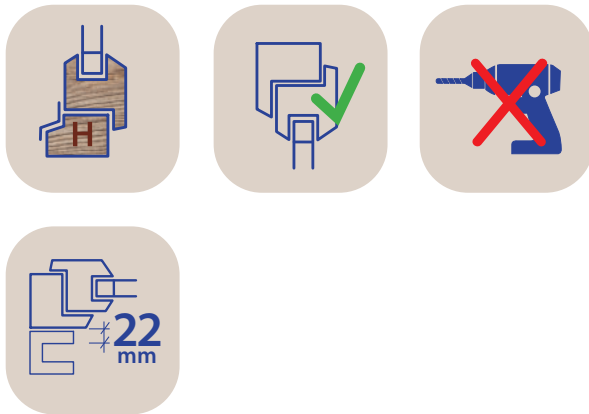


Spannrahmensystem Klipsonet Standard

Klipsonet Spannrahmen Fertigelement DW oder DWB

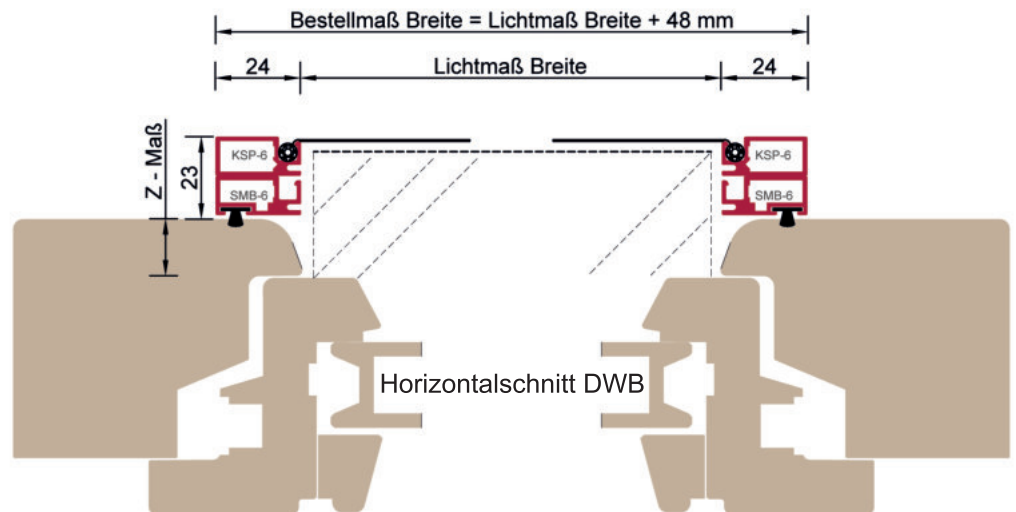
Bestellmaße:

- Breite = lichte Rahmen-Breite + 48 mm
- Höhe = lichte Rahmen-Höhe + 48 mm



Produktinformationen:

- Spannrahmensystem für klassische Holzfenster mit großem Wetterschenkel am Flügel
- Mit oder ohne Bürste zum Rahmen möglich.
 Art.-Nr. KS-SF-DW: ohne Bürste
 Art.-Nr. KS-SF-DWB: mit Bürste zum Rahmen (+ 11,- € Aufpreis)





Preisliste: Art.-Nr. KS-SF-DW/DWB

Breite Höhe	50	60	70	80	90	100	110	120	130	140	150	160
50	151	154	158	162	165	168	172	176	179	183	186	195
60	154	158	162	165	169	172	176	180	183	186	190	199
70	158	162	165	169	172	176	180	183	187	190	195	203
80	162	165	169	172	177	180	183	187	190	195	198	207
90	165	169	172	177	180	184	187	191	195	199	202	211
100	168	172	176	180	184	187	191	195	199	202	206	215
110	172	176	180	183	187	191	195	199	202	206	211	219
120	176	180	183	187	191	195	199	202	206	211	214	223
130	179	183	187	190	195	199	202	206	211	214	218	227
140	183	186	190	195	199	202	206	211	214	218	222	232
150	186	190	195	198	202	206	211	214	218	222	225	236
Mittelsprosse												
160	195	199	203	207	212	216	220	224	229	233	237	241
170	199	203	207	212	216	220	224	229	233	237	241	245
180	202	206	211	215	219	223	227	232	236	240	245	250
190	205	211	215	219	223	227	232	236	240	244	249	253
200	209	214	218	222	226	231	236	240	244	249	253	257
210	213	217	221	226	231	235	239	243	248	253	257	261
220	216	221	225	230	234	238	243	248	252	256	260	266
230	220	224	229	234	238	242	247	251	256	260	265	269

Alle Preise zzgl. gesetzlicher MwSt. und zzgl. Versandkosten



**Mehrpreis
Ausführung DWB:**

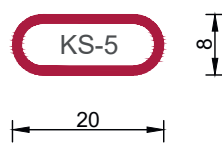
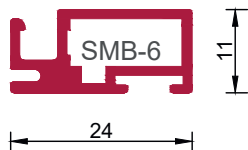
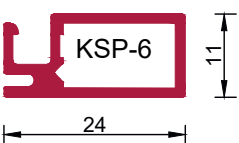
Preis pro Element
€/Flügel +11,00 €



**Minderpreis
Selbstbausatz
Art.-Nr.
KS-SB-DW:**

Preis pro Element
€/Flügel - 26,00 €

Profilübersicht

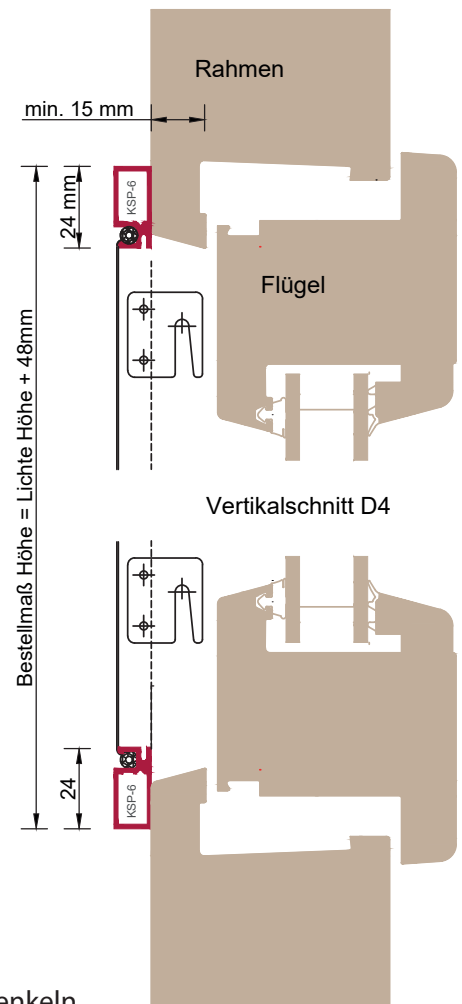
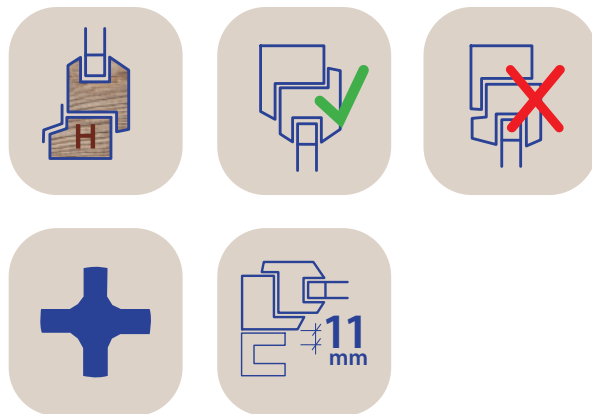


Spannrahmensystem Klipsonet Standard

Klipsonet Spannrahmen Fertigelement D4

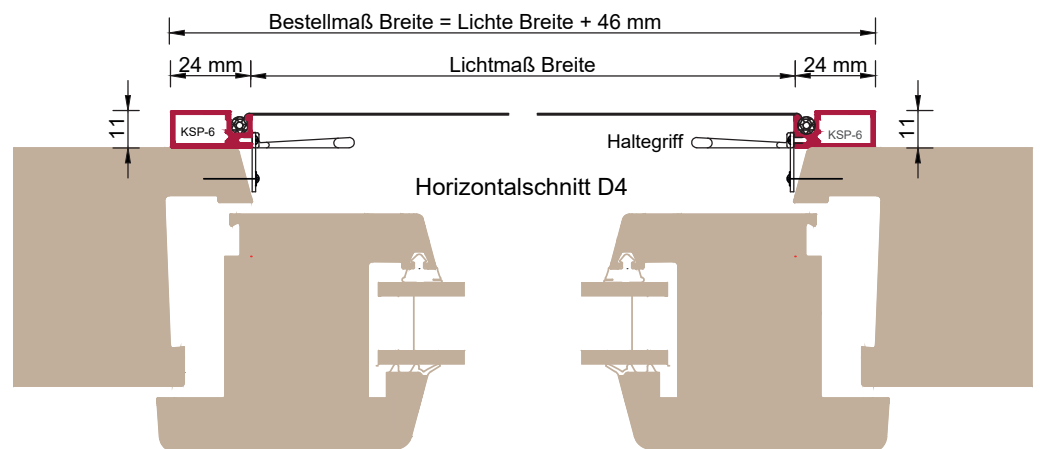
Bestellmaße:


- Breite = lichte Rahmen-Breite + **46 mm**
- Höhe = lichte Rahmen-Höhe + **48 mm**



Produktinformationen:

- Spannrahmen für Holzfenster mit Stockabdeckung
- Holzfenster mit vorgesetzten Sprossen oder flächenbündigen Wetterschenkeln
- Befestigung mit 4 Einhängewinkeln
- Einbautiefe 11 mm





Preisliste: Art.-Nr. KS-SF-D4

Breite Höhe	50	60	70	80	90	100	110	120	130	140	150	160
50	93	96	99	104	107	110	114	117	121	125	128	136
60	96	99	104	107	111	114	117	122	125	128	132	141
70	99	104	107	111	114	117	122	125	129	132	136	145
80	104	107	111	114	118	122	125	129	132	136	140	149
90	107	111	114	118	122	126	129	133	136	141	144	152
100	110	114	117	122	126	129	133	136	141	144	148	157
110	114	117	122	125	129	133	136	141	144	148	152	161
120	117	122	125	129	133	136	141	144	148	152	156	165
130	121	125	129	132	136	141	144	148	152	156	160	169
140	125	128	132	136	141	144	148	152	156	160	164	174
150	128	132	136	140	144	148	152	156	160	164	167	178
Mittelsprosse												
160	136	141	145	149	153	158	162	166	170	175	179	183
170	141	145	149	153	158	162	166	170	175	179	183	187
180	144	148	152	157	161	165	169	174	178	182	187	191
190	147	152	157	161	165	169	174	178	182	186	190	195
200	151	156	160	164	168	172	178	182	186	190	195	199
210	154	159	163	168	172	177	181	185	189	195	199	203
220	158	163	167	171	176	180	185	189	194	198	202	207
230	162	166	170	176	180	184	188	193	198	202	206	211

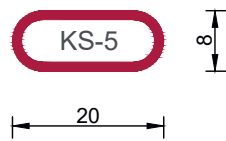
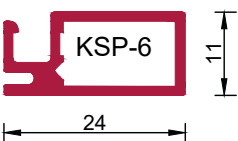
Alle Preise zzgl. gesetzlicher MwSt. und zzgl. Versandkosten



**Minderpreis
Selbstbausatz
Art.-Nr.
KS-SB-D4:**

Preis pro Element
€/Flügel - 26,00 €

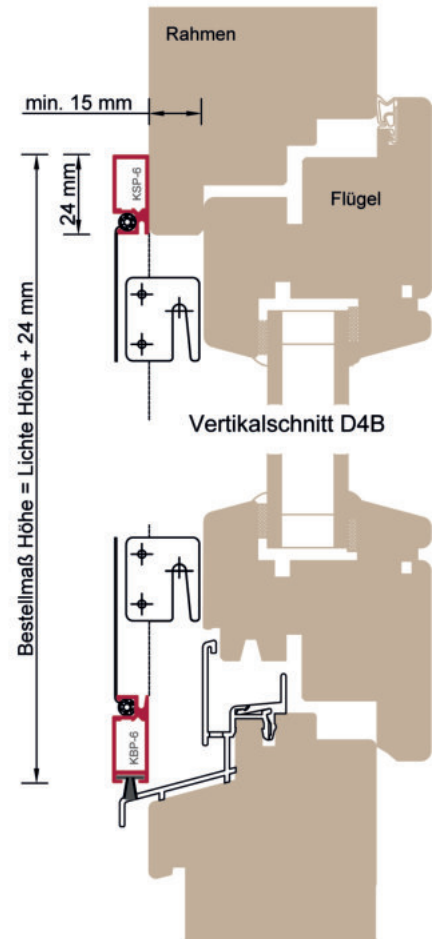
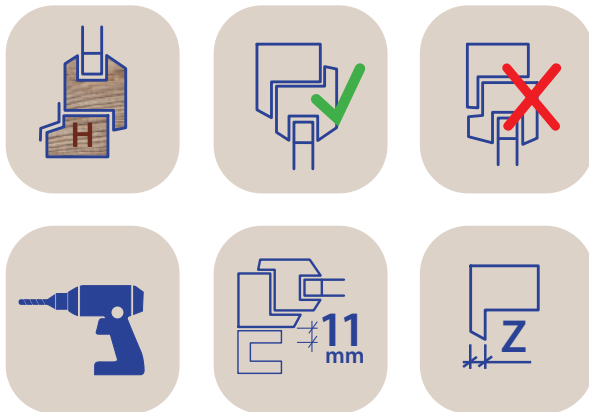
Profilübersicht



Klipsonet Spannrahmen Fertigelement D4B

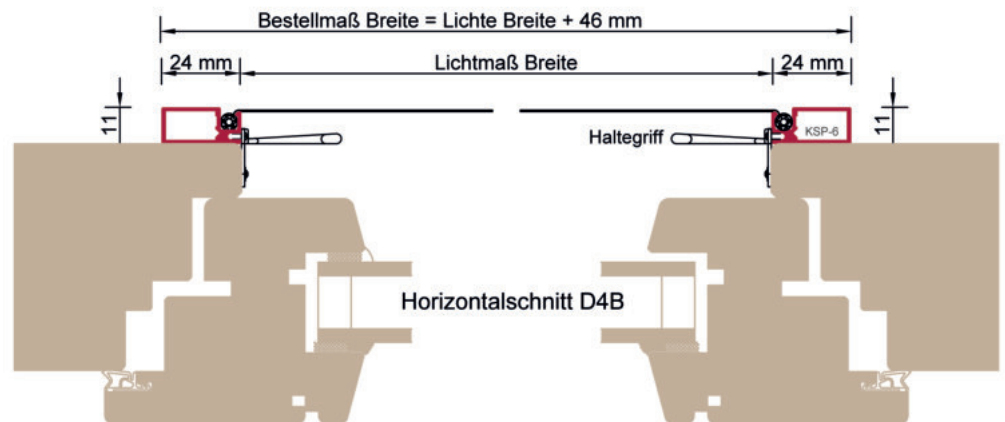
Bestellmaße:


- Breite = lichte Rahmen-Breite + **46 mm**
- Höhe = lichte Rahmen-Höhe + **24 mm**
- Z-Maß = Rahmenüberschlagstiefe in mm (mindestens 15 mm)



Produktinformationen:

- aufliegender Spannrahmen für Holzfenstersysteme, mit Bürste nach unten
- Befestigung mit 4 Einhängewinkeln, flach
- Einbautiefe: 11 mm





Preisliste: Art.-Nr. KS-SF-D4B

Breite Höhe	50	60	70	80	90	100	110	120	130	140	150	160
50	93	96	99	104	107	110	114	117	121	125	128	136
60	96	99	104	107	111	114	117	122	125	128	132	141
70	99	104	107	111	114	117	122	125	129	132	136	145
80	104	107	111	114	118	122	125	129	132	136	140	149
90	107	111	114	118	122	126	129	133	136	141	144	152
100	110	114	117	122	126	129	133	136	141	144	148	157
110	114	117	122	125	129	133	136	141	144	148	152	161
120	117	122	125	129	133	136	141	144	148	152	156	165
130	121	125	129	132	136	141	144	148	152	156	160	169
140	125	128	132	136	141	144	148	152	156	160	164	174
150	128	132	136	140	144	148	152	156	160	164	167	178
Mittelsprosse												
160	136	141	145	149	153	158	162	166	170	175	179	183
170	141	145	149	153	158	162	166	170	175	179	183	187
180	144	148	152	157	161	165	169	174	178	182	187	191
190	147	152	157	161	165	169	174	178	182	186	190	195
200	151	156	160	164	168	172	178	182	186	190	195	199
210	154	159	163	168	172	177	181	185	189	195	199	203
220	158	163	167	171	176	180	185	189	194	198	202	207
230	162	166	170	176	180	184	188	193	198	202	206	211

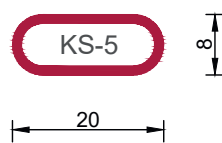
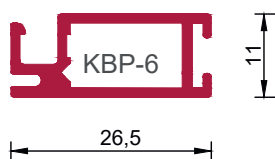
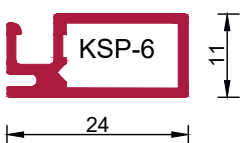


**Minderpreis
Selbstbausatz
Art.-Nr.
KS-SB-D4B:**

Preis pro Element
€/Flügel - 26,00 €

Alle Preise zzgl. gesetzlicher MwSt. und zzgl. Versandkosten

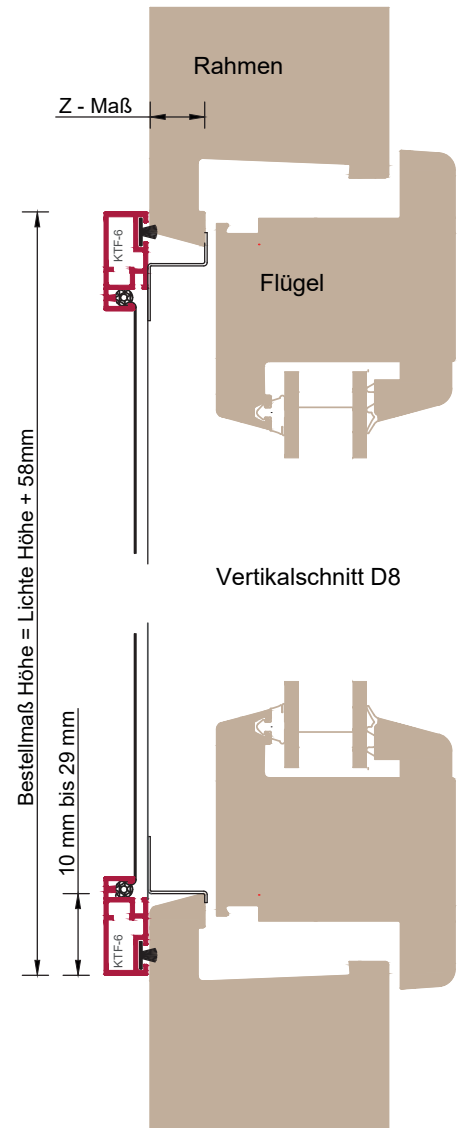
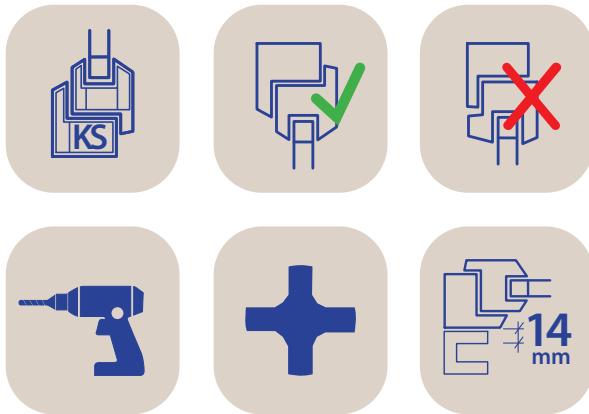
Profilübersicht



Klipsonet Spannrahmen Fertigelement D8

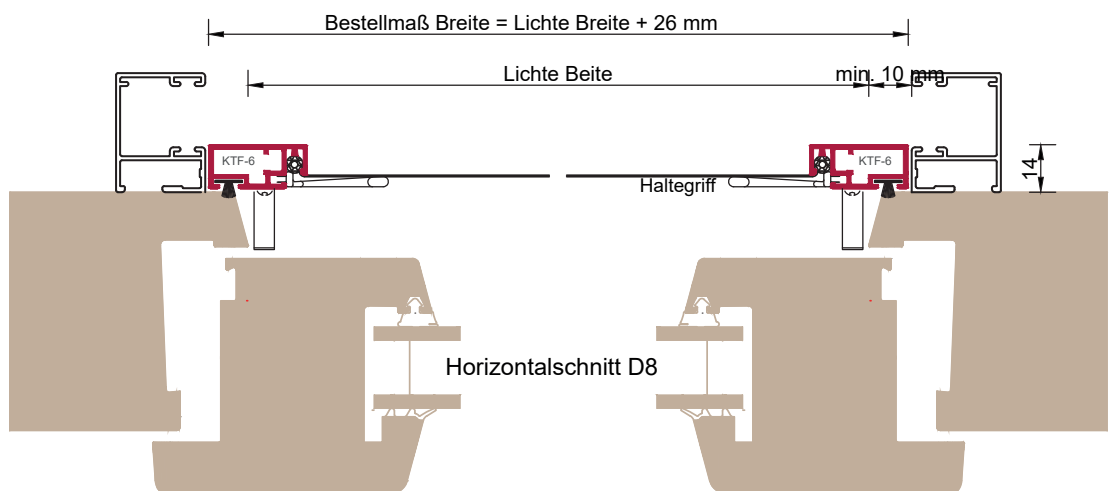
Bestellmaße:



- Breite = lichte Rahmen-Breite + 26 mm
- Höhe = lichte Rahmen-Höhe **min. 20 mm bis max. 58 mm**
- Z-Maß = Rahmenüberschlagstiefe in mm + 1 mm



Produktinformationen:

- aufliegender Spannrahmen für viele Fenstersysteme, mit Bürste zum Rahmen
- Kedernut nach innen
- Befestigung mit 2 Langhaken oben und 2 Kurzhaken unten
- Einbautiefe: 14 mm





Preisliste: Art.-Nr. KS-SF-D8

Breite Höhe	50	60	70	80	90	100	110	120	130	140	150	160
50	107	111	114	118	123	127	130	134	139	143	146	156
60	111	114	118	123	127	131	134	139	143	147	151	160
70	114	118	123	127	131	135	139	143	147	151	156	164
80	118	123	127	131	135	139	143	147	151	156	160	169
90	123	127	131	135	140	143	147	151	156	160	164	174
100	127	131	135	139	143	147	151	156	160	164	168	178
110	130	134	139	143	147	151	156	160	164	168	172	182
120	134	139	143	147	151	156	160	164	168	172	177	187
130	139	143	147	151	156	160	164	168	172	178	182	191
140	143	147	151	156	160	164	168	172	178	182	186	196
150	146	151	156	160	164	168	172	177	182	186	190	201
Mittelsprosse												
160	156	160	165	169	175	179	183	188	193	198	202	206
170	160	164	169	174	179	183	187	193	197	202	206	211
180	164	168	174	178	182	187	191	197	201	206	211	216
190	167	172	177	182	186	191	196	201	205	211	215	220
200	171	177	181	186	190	196	200	205	209	215	220	224
210	176	180	185	190	195	200	204	209	215	219	224	229
220	180	184	189	195	199	204	208	214	219	223	229	233
230	183	188	194	198	203	208	213	218	223	227	233	238

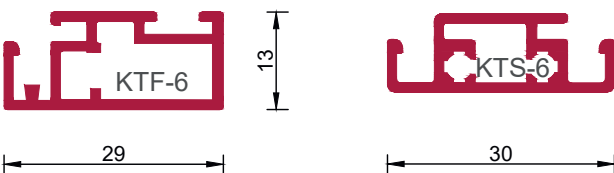


**Minderpreis
Selbstbausatz
Art.-Nr.
KS-SB-D8:**

Preis pro Element
€/Flügel - 26,00 €

Alle Preise zzgl. gesetzlicher MwSt. und zzgl. Versandkosten

Profilübersicht



Allgemeine Aufpreise

Sonderfarben



Pulverbeschichtung nach RAL-Karte oder Eloxal-Zuschlag zum Elementpreis

+ 30%

Jedoch Mindestauftragswert pro Farbauftrag in RAL-Standard in RAL matt, feinstr. u. metallic Holzstruktur-Töne

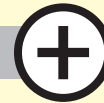
€/Auftrag + 300,00

€/Auftrag + 400,00

€/Auftrag + 500,00

Art.-Nr. 305138

Aufpreise: Gewebe für Fertigelement



Fiberglas grau oder schwarz (Standardgewebe)

€/m² + 0,00

inklusive

Edelstahlgewebe natur

€/m² + 45,00

Art.-Nr. 305100

Edelstahlgewebe schwarz

€/m² + 55,00

Art.-Nr. 305157

Pet-Screen grau oder schwarz, Rollenbreite 122 und 154 cm

€/m² + 35,00

Art.-Nr. 305101

Pollenschutzgewebe schwarz

€/m² + 32,00

Art.-Nr. 305102

Transparent Plus

€/m² + 21,00

Art.-Nr. 305104

CA-Durchsichtsgewebe

€/m² + 13,00

Art.-Nr. 305105

Aufpreis: Sprosse FP-Serie



Aufpreis für Sprosse (nicht gewebeteilend) schwarz oder weiß €/St. + 29,00

Art.-Nr. 11-100-000-0

Aufpreis: Zubehör



Zubehör montiert

€/St. + 17,50

Art.-Nr. 11-000-000-0

Lieferbare Standardfarben



0 – blank

1M – RAL 9016 weiß matt

2 – RAL 8014 braun

4 – EV1 silber eloxiert

5 – RAL 8001 ockerbraun

7 – RAL 8077 dunkelbraun matt

9 – RAL 7016 anthrazitgrau matt



Verbindliche Bestellung:

→ Spannrahmensystem ←

Bestellnummer: _____ Kommission: _____

Gewünschter Liefertermin: _____ Bausatz Fertigelement Zubehör montiert

Farbe Gewebe:

- 1 = Fiberglas grau
- 2 = Fiberglas schwarz (Standardgewebe)
- 3 = Edeltstahlgewebe natur
- 4 = Edeltstahlgewebe schwarz
- 5 = PET-Screen grau
- 6 = PET-Screen schwarz
- 7 = Pollenschutzgewebe schwarz
- 9 = Transparent Plus
- 10 = CA-Durchsichtsgewebe schwarz

Farbe Profile:

- 0 = blank
- 1M = RAL 9016 weiß matt
- 2 = RAL 8014 braun
- 4 = EV1 silber eloxiert
- 5 = RAL 8001 ockerbraun
- 7 = RAL 8077 dunkelbraun matt
- 9 = RAL 7016 anthrazit matt

Wichtiger Hinweis!

Maßangefertigte Spannrahmen sind Einzelanfertigungen und vom Umtausch ausgeschlossen. Bausätze sind jedoch nachträglich kürzbar.

Kunden Pos.	Stk	Ausführung	Bestellbreite (mm)	Bestellhöhe (mm)	Farbe Profile (0 - 9)	Gewebe Nummer (1 - 10)	Z-Maß in mm		Sprossen		Hülsen für Federstift		FP Mittelverriegelung		Drehhalter FP oben	
							1	2	ja	nein	ja	nein	ja	nein	ja	nein

Bemerkungen

Absender verbindliche Bestellung

per Fax an: 0911 9610-366
per E-Mail an: info@k-insektenschutz.de

Händlerstempel

Datum _____ Unterschrift _____

2 Drehtürsystem Klipsonet



Inhalt

- Übersicht Farben und Gewebe
- Produktbeschreibung und Systemvorteile
- Ausführungen + Preise
- Allgemeine Aufpreise
- Bestellformular

Standardfarben*

Weiß
RAL 9016
matt**

Braun
RAL 8014

Ockerbraun
RAL 8001

Dunkelbraun
RAL 8077
matt

Silber eloxiert
EV1

Anthrazit
RAL 7016
matt

2

Sonderfarben sind möglich.

* gedruckte Farbwiedergabe nicht verbindlich.

** weiß glänzend Auslaufartikel, nur solange Vorrat reicht.

Passendes Gewebesortiment



Transparent Plus Gewebe Premium
hohe Transparenz




Clear Advantage Durchblickgewebe
licht- und luftdurchlässig



Fiberglasgewebe
unser beliebtes Standardmodell



Edelstahlgewebe
wirkungsvoll, hygienisch, robust



PET Screen Gewebe
widerstandsfähig gegen Krallen



Pollenschutzgewebe
hält Pollen zuverlässig ab

- Alle Profile sind in 6 m Lagerlänge lieferbar.
- Das Türprofil ist an der Außenwand verstärkt. Die Gehrungseckverbinder aus Aluminium werden doppelt verpresst und bei Türen zusätzlich verklebt. Neben der Kedernut befindet sich die Aufnahmenut für das Sockelblech und die Griffplatte. An der Innenfläche befindet sich die Aufnahmenut für die Beschläge, Bürsten und das Magnetprofil.
- Das Sprossenprofil ist gewebeteilend und hat ebenso eine Aufnahmenut für das Sockelblech. Es können unterschiedliche Gewebearten eingesetzt werden. In Kombination mit dem Sockelblech wird eine hohe Quersteifigkeit bei Türen erreicht. Das gewebeteilende Griffsprossenprofil erhöht die Quersteifigkeit bei breiten Türen.
- Zur Abdichtung bei unterschiedlichen Türschwellen steht alternativ ein höhenverstellbares Bürstenprofil mit 2 Aufnahmenuten zur Verfügung.
- Es stehen 2 Rahmenprofile mit einer Aufnahmenut für Bürsten und das Magnetprofil zur Verfügung. Das Z-förmige Rahmenprofil KTZ-6 ist für den flächenbündigen Einbau im Überschlag. Das Montageprofil KTR-6 ist sowohl für den flächenbündigen Einbau, als auch zum Aufschrauben auf den Blendrahmen.
- Die Beschläge sind 3-teilig und in den Standardprofilfarben lieferbar (RAL-Beschichtung gegen Mehrpreis möglich).
- Scharniere mit Schließfeder sind ebenfalls lieferbar. Schließung ausgelegt für einen Öffnungswinkel von 90° und Windfrei.
- Die Griffschale mit Griffplatte und der Bügelgriff sind ebenso in den Standardfarben lieferbar. Der Griffknopf ist Messing vernickelt.



Türband für Blendrahmen



Griffmuschel / Außenansicht
(gegen Aufpreis)



Türband T01



Griffknopf / Innenansicht
(gegen Aufpreis)



Falztürband

Knopf trägt ca. 1,2 cm
auf.



Federband für Blendrahmen
(gegen Aufpreis)



Stulpverriegelung



Federband T01
(gegen Aufpreis)



Rollogleiter



Bügelgriff
(gegen Aufpreis)



Katzen- / Hundeklappe

Klipsonet Drehtür Fertigelement TF1 + TF2

Bestellmaße*:

- Breite = lichte Rahmen-Breite - 6 mm
- Höhe = lichte Rahmen-Höhe - 6 mm

* Bestellmaß ist nicht das Außenmaß!

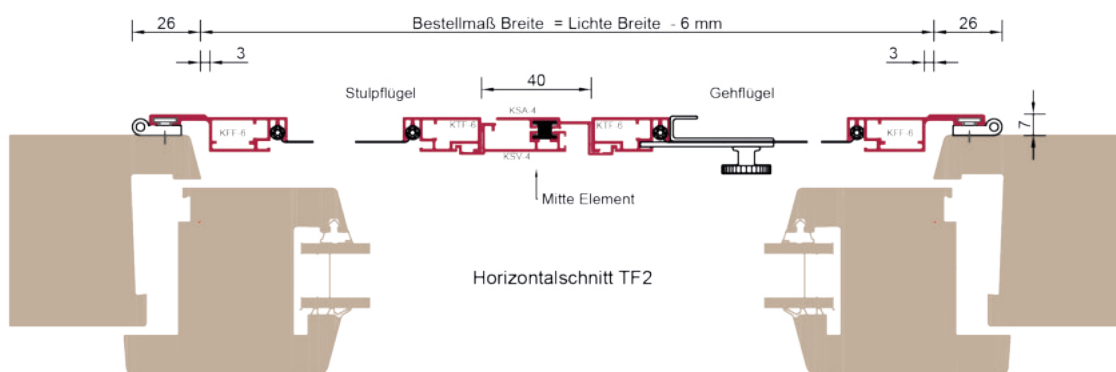
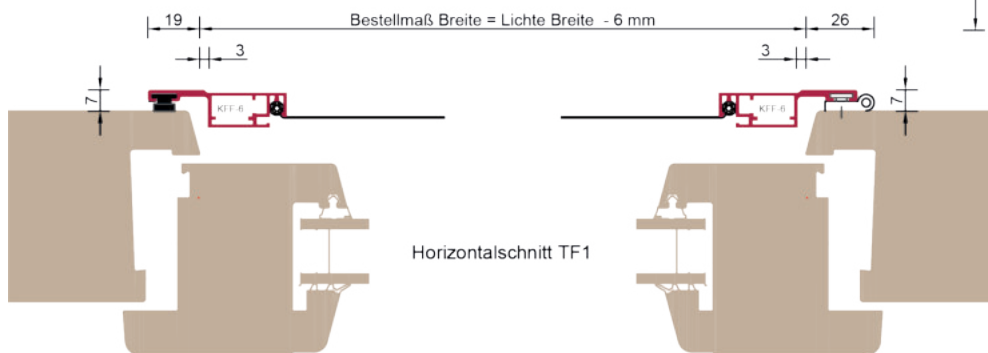
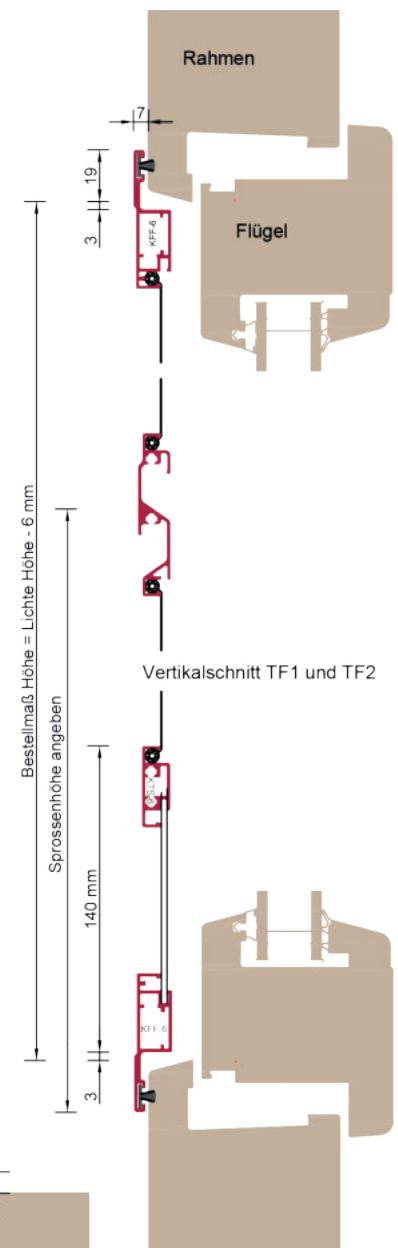



Produktinformationen TF1:

- Falzdrehtür mit Sockelblech und Sockelsprosse als Verstärkung
- Bandbefestigung auf dem Blendrahmen höhenverstellbar
- Verschluss mit Magnetprofil im Flügel und Selbstklebemagnetband auf dem Rahmen, alternativ auch mit V2A Verschlussleiste
- auch lieferbar ohne Sockelblech für Fenster
- Bautiefe: 7 mm auf dem Rahmen

Produktinformationen TF2:

- Falzdrehtür 2-flügelige Variante mit Stulpflügel und Verriegelung
- sonst wie Ausführung TF1
- zusätzlich zu den Bestellmaßen die DIN-Richtung des Gehflügels angeben (**Ansicht von außen**)





Hinweis:
Keine Selbstschließung möglich.

Preisliste: Art.-Nr. TF-01-TF1 / TF-02-TF2*

Breite	70	80	90	100	110	120	130	140
Höhe								
190	309	318	327	336	345	353	363	371
200	312	322	330	340	348	358	366	378
210	317	326	334	344	352	361	372	383
220	323	331	341	349	358	367	377	387
230	328	336	346	354	363	372	383	395
240	333	343	351	360	369	378	388	400
250	340	348	357	365	375	383	395	405

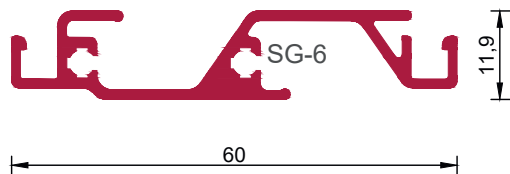
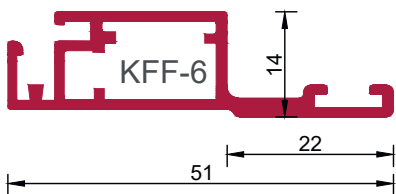


Minderpreis Selbstbausatz
Art.-Nr. TF-01-TF1 / TF-02-TF2:

Preis pro Element
€/Flügel - 32,00 €

* TF-02-TF2: Ausführung 2-flügelig: Preis 2x halbe Breite vom Bestellmaß.
Alle Preise zzgl. gesetzlicher MwSt. und zzgl. Versandkosten

Profilübersicht



Drehtürsystem Klipsonet

Klipsonet Drehtür Fertigelement TF1B + TF2B

Bestellmaße:

- Breite = lichte Rahmen-Breite - 6 mm
- Höhe = lichte Rahmen-Höhe - 9 mm

* Bestellmaß ist nicht das Außenmaß!

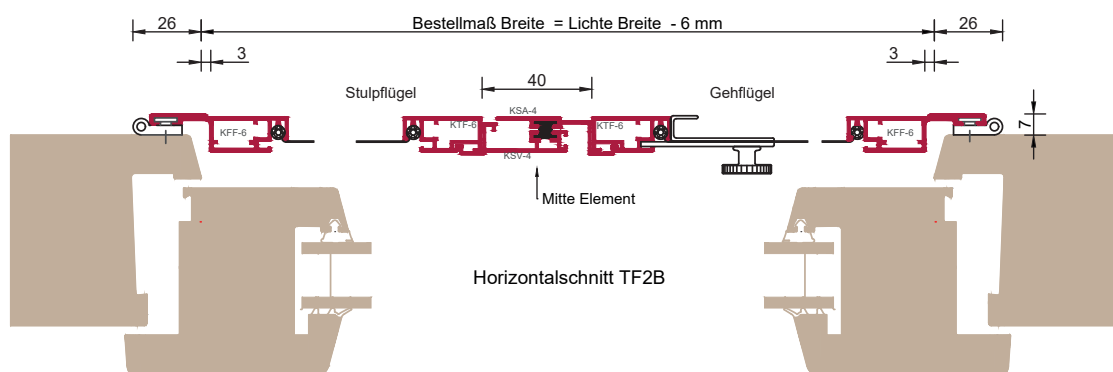
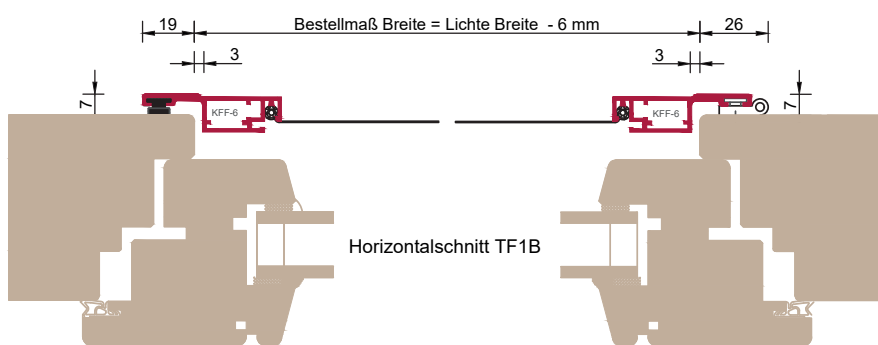
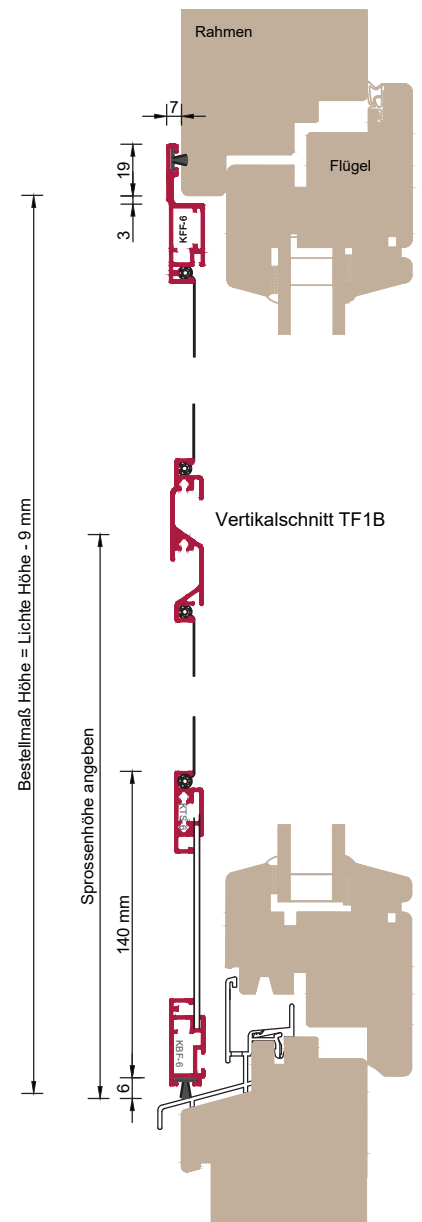



Produktinformationen TF1B:

- Falzdrehtür mit Sockelblech und Sockelprosse als Verstärkung
- mit Bürstenprofil nach unten
- Bandbefestigung auf dem Blendrahmen höhenverstellbar
- Verschluss mit Magnetprofil im Flügel und Selbstklebemagnetband auf dem Rahmen, alternativ auch mit V2A Verschlussleiste
- auch lieferbar ohne Sockelblech für Fenster
- Bautiefe: 7 mm auf dem Rahmen

Produktinformationen TF2B:

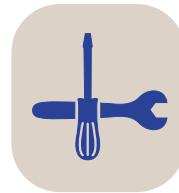
- Falzdrehtür 2-flügelige Variante
- sonst wie Ausführung TF1B
- zusätzlich zu den Bestellmaßen die DIN-Richtung des Gehflügels angeben (**Ansicht von außen**)





Hinweis:
Keine Selbstschließung möglich.

Preisliste: Art.-Nr. TF-01-TF1B / TF-02-TF2B*



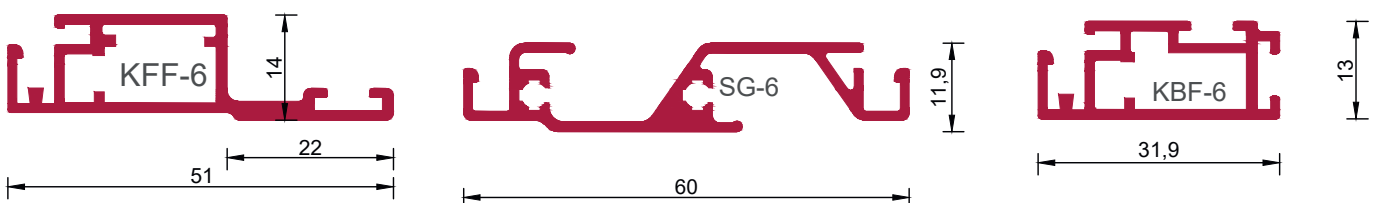
Minderpreis Selbstbausatz
Art.-Nr. TF-01-TF1B / TF-02-TF2B:

Preis pro Element
€/Flügel - 32,00 €

Breite Höhe	70	80	90	100	110	120	130	140
190	317	328	338	348	358	367	378	387
200	321	331	341	351	361	371	381	394
210	326	335	345	355	365	375	387	399
220	331	341	351	361	370	381	391	403
230	336	346	357	366	376	386	398	411
240	342	352	362	371	382	391	403	416
250	348	358	367	377	387	397	409	421

* TF-02-TF2B: Ausführung 2-flügelig; Preis 2x halbe Breite vom Bestellmaß.
Alle Preise zzgl. gesetzlicher MwSt. und zzgl. Versandkosten.

Profilübersicht

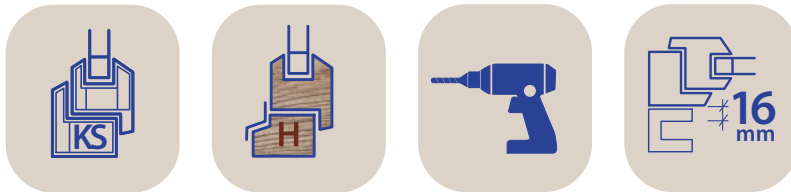


Drehtürsystem Klipsonet

Klipsonet Drehtür Fertigelement T01 + T02

Bestellmaße:

- Breite = lichte Rahmen-Breite + 32 mm (bitte Platzbedarf für Bänder berücksichtigen:
- Höhe = lichte Rahmen-Höhe + 32 mm min. 6 mm bzw. 12 mm bei 2-flg. Ausführung)

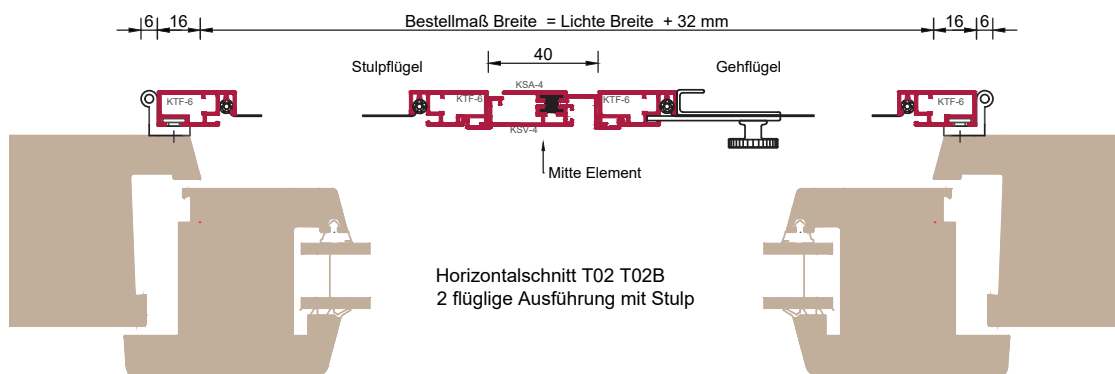
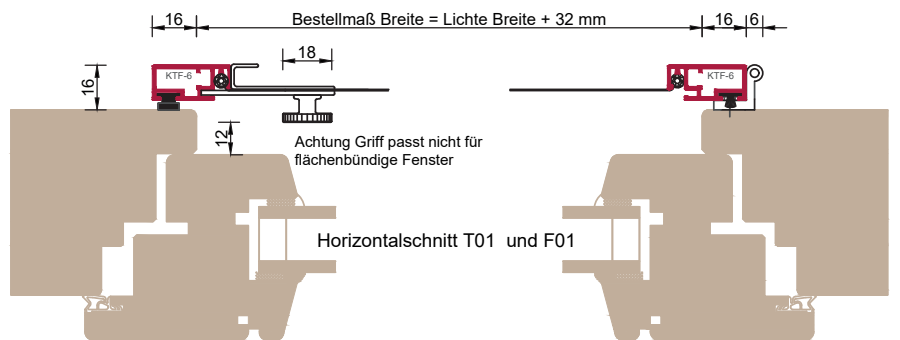
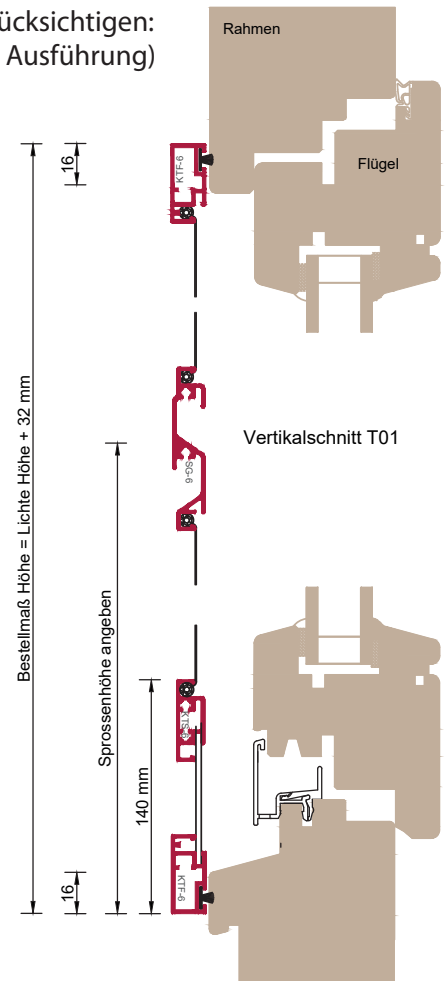



Produktinformationen T01:

- Drehtür mit Sockelblech und Sockelsprosse als Verstärkung
- Bandbefestigung auf dem Blendrahmen höhenverstellbar
- Verschluss mit Magnetprofil im Flügel und Selbstklebemagnetband auf dem Rahmen, alternativ auch mit V2A Verschlussleiste
- auch lieferbar ohne Sockelblech für Fenster
- Bautiefe: 16 mm auf dem Rahmen
- optional mit Bändern der TR1-Tür baubar
- bitte Platzbedarf für Bänder berücksichtigen (1 x 6 mm)

Produktinformationen T02:

- Drehtür 2-flügelige Variante mit Stulpbleiste und Verriegelung
- sonst wie Ausführung T01
- zusätzlich zu den Bestellmaßen die DIN-Richtung des Gehflügels angeben (**Ansicht von außen**)
- bitte Platzbedarf für Bänder berücksichtigen (2 x 6 mm)





Preisliste: Art.-Nr. TF-01-T01 / TF-02-T02*

Breite Höhe	70	80	90	100	110	120	130	140
190	309	318	327	336	345	353	363	371
200	312	322	330	340	348	358	366	378
210	317	326	334	344	352	361	372	383
220	323	331	341	349	358	367	377	387
230	328	336	346	354	363	372	383	395
240	333	343	351	360	369	378	388	400
250	340	348	357	365	375	383	395	405

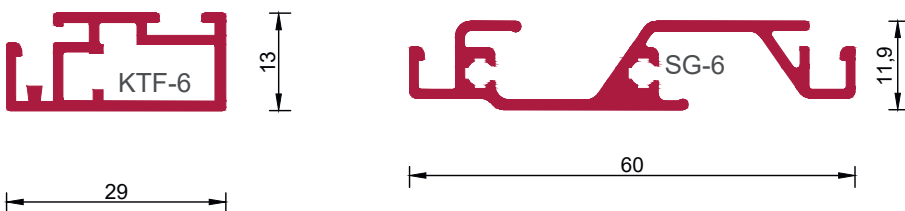


**Minderpreis Selbstbausatz
Art.-Nr. TF-01-T01 / TF-02-T02:**

Preis pro Element
€/Flügel - 32,00 €

* TF-02-T02: Ausführung 2-flügelig: Preis 2x halbe Breite vom Bestellmaß.
Alle Preise zzgl. gesetzlicher MwSt. und zzgl. Versandkosten

Profilübersicht

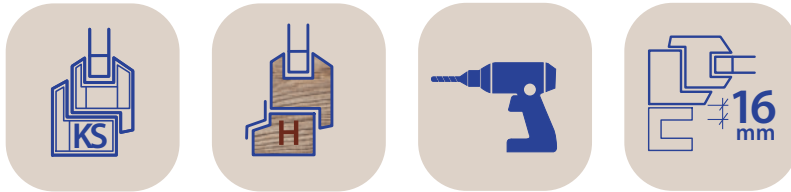


Drehtürsystem Klipsonet

Klipsonet Drehtür Fertigelement T01B + T02B

Bestellmaße:

- Breite = lichte Rahmen-Breite + 32 mm
 - Höhe = lichte Rahmen-Höhe + 16 mm
- (bitte Platzbedarf für Bänder berücksichtigen:
min. 6 mm bzw. 12 mm bei
2-flg. Ausführung)

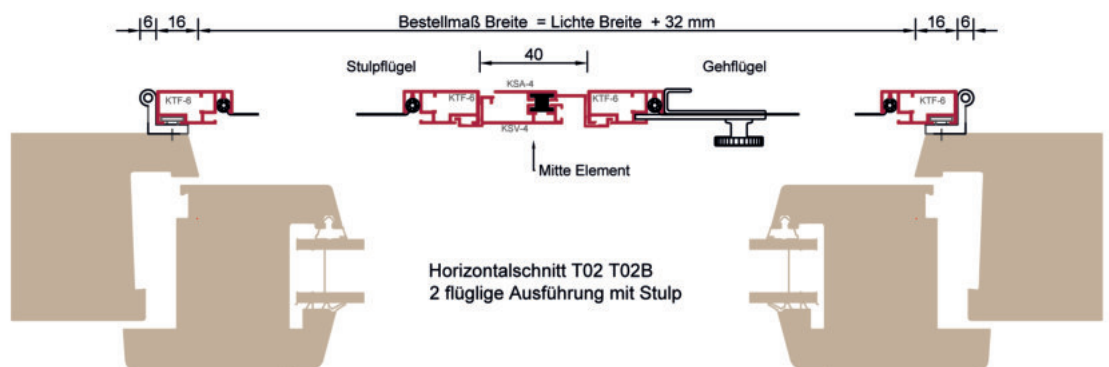
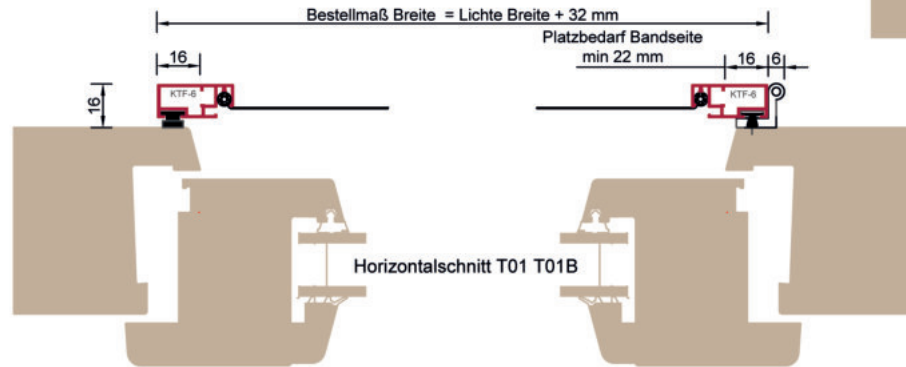
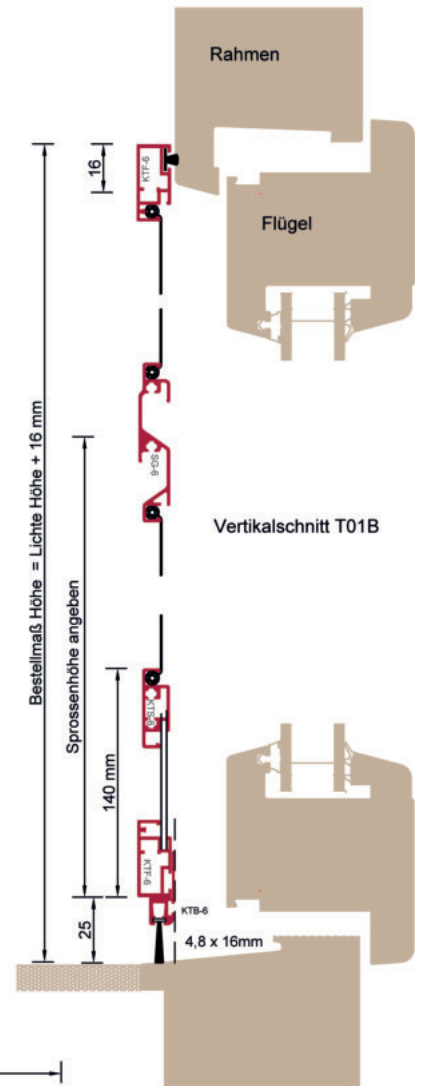


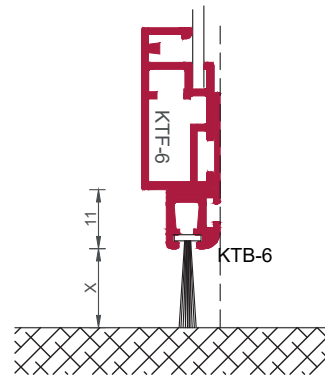

Produktinformationen T01B:

- Drehtür mit Sockelblech und Sockelsprosse als Verstärkung mit verstellbarem Bürstenprofil nach unten
- Bandbefestigung auf dem Blendrahmen höhenverstellbar
- Verschluss mit Magnetprofil im Flügel und Selbstklebemagnetband auf dem Rahmen, alternativ auch mit V2A Verschlussleiste
- auch lieferbar ohne Sockelblech für Fenster
- Bautiefe: 16 mm auf dem Rahmen
- **bitte Platzbedarf für Bänder berücksichtigen (1 x 6 mm)**

Produktinformationen T02B:

- Drehtür 2-flügelige Variante mit Stulpbleiste und Verriegelung
- sonst wie Ausführung T01B
- zusätzlich zu den Bestellmaßen die DIN-Richtung des Gehflügels angeben (**Ansicht von außen**)
- **bitte Platzbedarf für Bänder berücksichtigen (2 x 6 mm)**





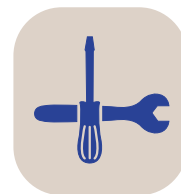
2

KTF-6
 Bodendichtung mit
 Bürstenprofil KTB-6 und Bürste
 nach Liste

Bürstenauswahl	Bürstenmaß X
4,8 x 10 mm	7 mm
4,8 x 13 mm	10 mm
4,8 x 16 mm	13 mm (Standard)
4,8 x 22 mm	19 mm

Preisliste: Art.-Nr. TF-01-T01B / TF-02-T02B*

Breite \ Höhe	70	80	90	100	110	120	130	140
190	317	328	338	348	358	367	378	387
200	321	331	341	351	361	371	381	394
210	326	335	345	355	365	375	387	399
220	331	341	351	361	370	381	391	403
230	336	346	357	366	376	386	398	411
240	342	352	362	371	382	391	403	416
250	348	358	367	377	387	397	409	421

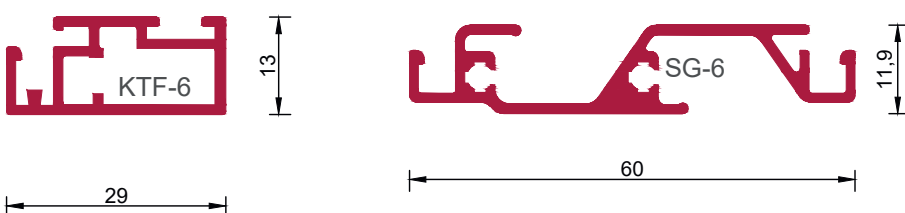


Minderpreis Selbstbausatz
 Art.-Nr. TF-01-T01B / TF-02-T02B:

Preis pro Element
 €/Flügel - **32,00 €**

* TF-02-T02B: Ausführung 2-flügelig: Preis 2x halbe Breite vom Bestellmaß.
 Alle Preise zzgl. gesetzlicher MwSt. und zzgl. Versandkosten
 Ausführung T-01-BB ist möglich, Grundlage hierfür ist Preisliste TR1.

Profilübersicht

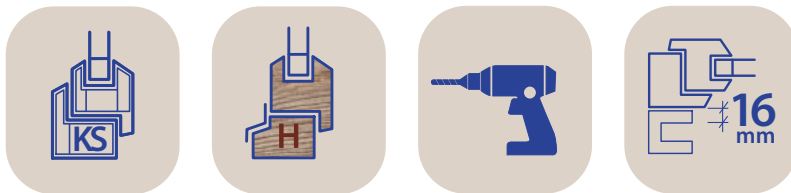


Drehtürsystem Klipsonet

Klipsonet Drehfenster Fertigelement F01

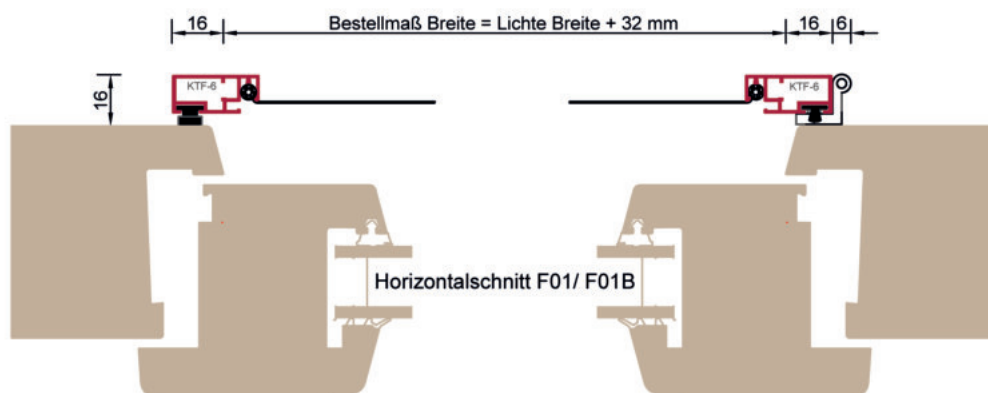
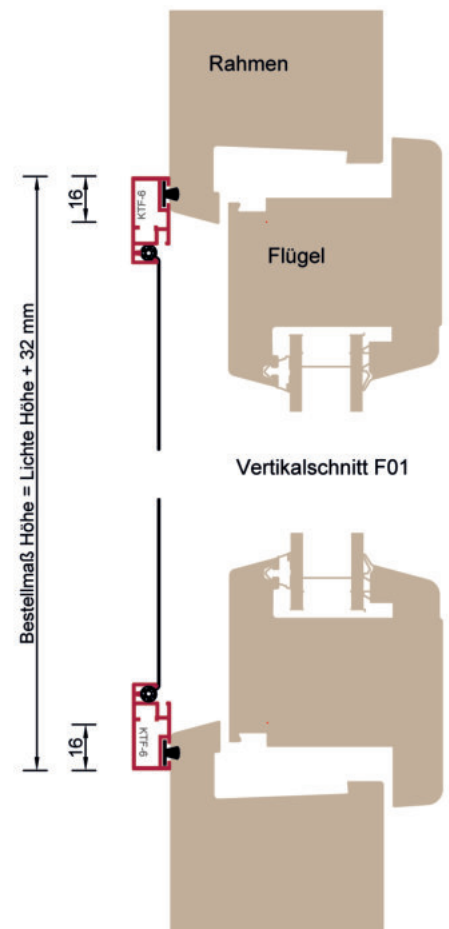
Bestellmaße:


- Breite = lichte Rahmen-Breite + 32 mm
- Höhe = lichte Rahmen-Höhe + 32 mm



Produktinformationen F01:

- Drehfenster OHNE Sockelblech und Sockelsprosse
- Bandbefestigung auf dem Blendrahmen höhenverstellbar
- Verschluss mit Magnetprofil im Flügel und Selbstklebemagnetband auf dem Rahmen, alternativ auch mit V2A Verschlussleiste
- Bautiefe: 16 mm auf dem Rahmen
- Sprosse KTS-6 ab einer Höhe von 180 cm
- zusätzlich zu den Bestellmaßen die DIN-Richtung angeben (**Ansicht von außen**)





Preisliste: Art.-Nr. FF-01-F01

Breite \ Höhe	50	60	70	80	90	100	110	120	130
80	169	175	182	186	193	198	204	209	216
90	175	182	186	193	198	204	209	216	220
100	182	186	193	198	204	209	216	220	226
110	186	193	198	204	209	216	220	226	233
120	193	198	205	209	216	220	226	233	237
130	198	204	209	216	220	226	233	237	243
140	204	209	216	220	226	233	237	243	250
150	209	216	220	226	233	237	243	250	256
160	216	220	226	233	237	243	250	256	261
170	220	226	233	237	243	250	256	261	266
180	226	233	237	243	250	256	261	266	273
KTS-6 Sprosse									
190	262	269	275	279	286	291	297	303	309
200	269	275	279	286	291	297	303	309	313

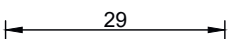


**Minderpreis Selbstbausatz
Art.-Nr. FF-01-F01:**

Preis pro Element
€/Flügel - 32,00 €

Alle Preise zzgl. gesetzlicher MwSt. und zzgl. Versandkosten

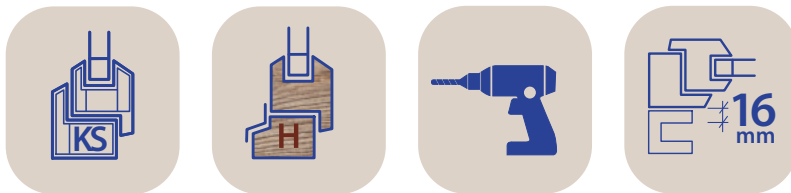
Profilübersicht



Klipsonet Drehfenster Fertigelement F01B

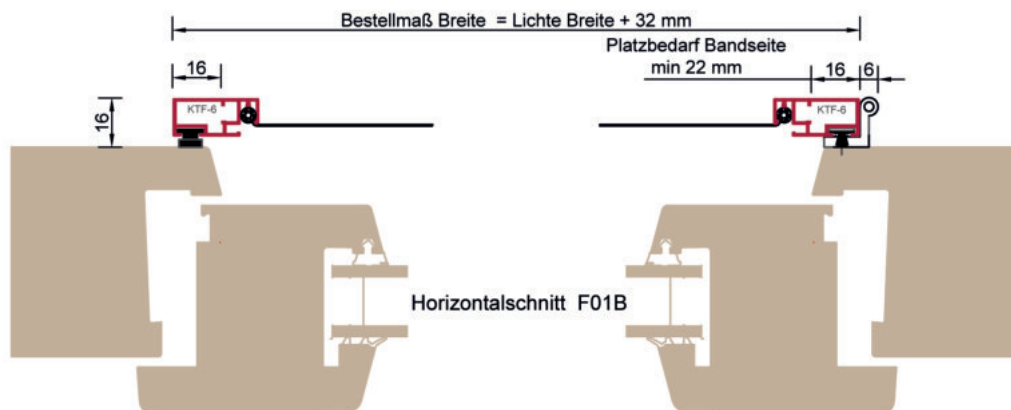
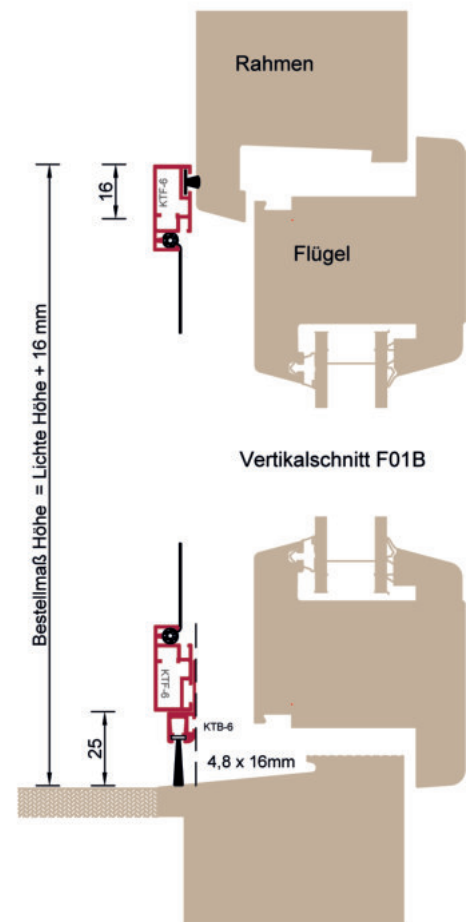
Bestellmaße:


- Breite = lichte Rahmen-Breite + 32 mm
- Höhe = lichte Rahmen-Höhe + 16 mm



Produktinformationen F01B:

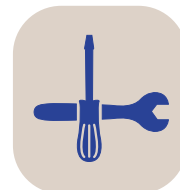
- Drehfenster OHNE Sockelblech und Sockelsprosse
- für Abdichtung nach unten auf Fensterbank oder Regenschutzschiene
- Bandbefestigung auf dem Blendrahmen höhenverstellbar
- Verschluss mit Magnetprofil im Flügel und Selbstklebemagnetband auf dem Rahmen, alternativ auch mit V2A Verschlussleiste
- Bautiefe: 16 mm auf dem Rahmen
- Sprosse KTS-6 ab einer Höhe von 180 cm
- zusätzlich zu den Bestellmaßen die DIN-Richtung angeben (**Ansicht von außen**)





Preisliste: Art.-Nr. FF-01-F01B

Breite \ Höhe	50	60	70	80	90	100	110	120	130
80	176	181	188	193	199	204	211	216	222
90	181	188	193	199	204	211	216	222	226
100	188	193	199	204	211	216	222	226	233
110	193	199	204	211	216	222	226	233	239
120	199	204	211	216	222	226	233	239	243
130	204	211	216	222	226	233	239	243	250
140	211	216	222	226	233	239	243	250	256
150	216	222	226	233	239	243	250	256	262
160	222	226	233	239	243	250	256	262	269
170	226	233	239	243	250	256	262	269	272
180	233	239	243	250	256	262	269	272	279
KTS-6 Sprosse									
190	269	275	281	281	292	298	304	309	315
200	275	281	286	292	298	304	309	315	320

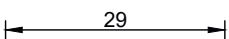


**Minderpreis Selbstbausatz
Art.-Nr. FF-01-F01B:**

Preis pro Element
€/Flügel - 32,00 €

Alle Preise zzgl. gesetzlicher MwSt. und zzgl. Versandkosten

Profilübersicht

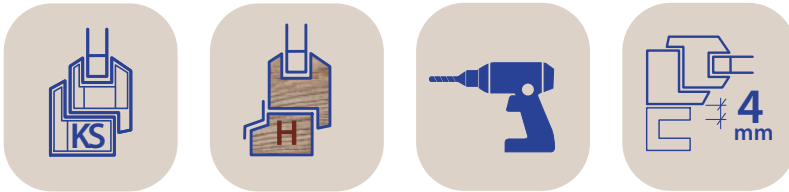


Drehtürsystem Klipsonet

Klipsonet Drehtür Fertigelement TZ1 + TZ2

Bestellmaße:

- Breite = lichte Rahmen-Breite
- Höhe = lichte Rahmen-Höhe

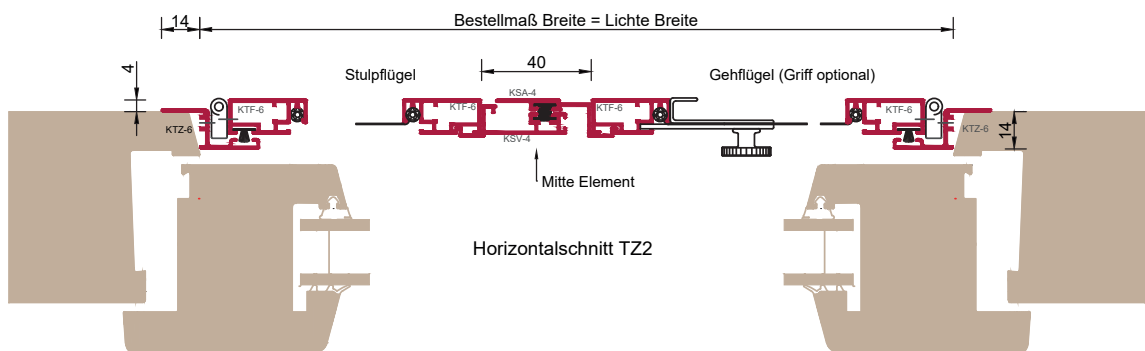
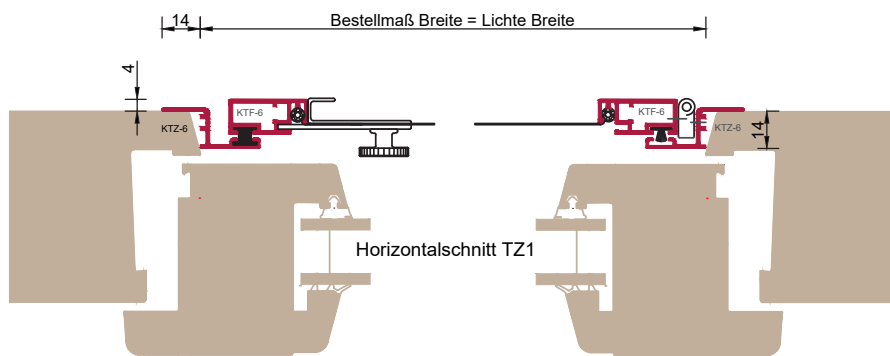
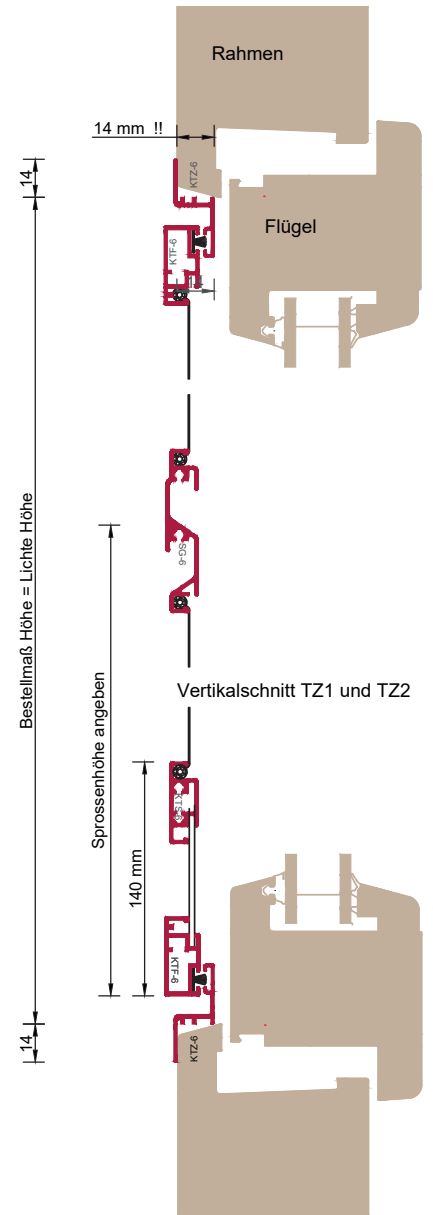



Produktinformationen TZ1:

- Drehtür mit Sockelblech und Sockelsprosse als Verstärkung mit umlaufendem Rahmen
- Bandbefestigung auf dem Blendrahmen höhenverstellbar
- Verschluss mit Magnetprofil im Flügel
- auch lieferbar ohne Sockelblech für Fenster
- Bautiefe = 4 mm
- Einbautiefe mindestens 14 mm
- **Rahmen wird lose beigelegt**

Produktinformationen TZ2:

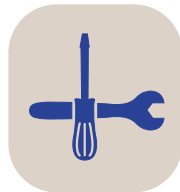
- Drehtür 2-flügelige Variante mit Stulpfliste und Verriegelung
- sonst wie Ausführung TZ1
- zusätzlich zu den Bestellmaßen die DIN-Richtung des Gehflügels angeben (**Ansicht von außen**)





Preisliste: Art.-Nr. TF-R1-TZ1 / TF-R2-TZ2*

Breite \ Höhe	70	80	90	100	110	120	130	140
190	360	368	382	396	404	417	433	443
200	367	376	388	401	409	425	439	453
210	373	382	396	407	417	433	445	456
220	381	390	401	415	424	439	450	461
230	387	399	409	421	432	445	457	471
240	396	406	418	428	440	455	464	479
250	402	415	426	436	446	462	472	484

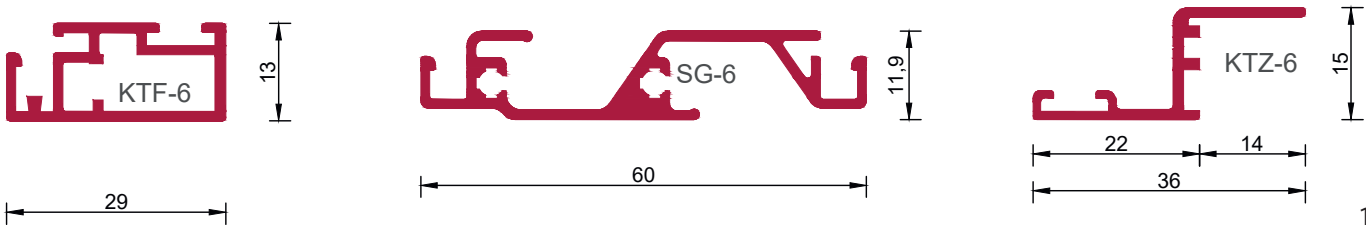


Minderpreis Selbstbausatz
Art.-Nr. TF-R1-TZ1 / TF-R2-TZ2:

Preis pro Element
 €/Flügel - 32,00 €

* TF-R2-TZ2: Ausführung 2-flügelig: Preis 2x halbe Breite vom Bestellmaß.
 Alle Preise zzgl. gesetzlicher MwSt. und zzgl. Versandkosten

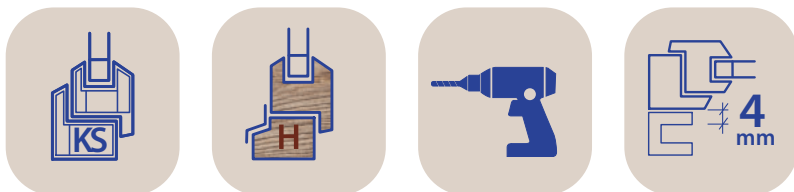
Profilübersicht



Klipsonet Drehtür Fertigelement TZ1B + TZ2B

Bestellmaße:

- Breite = lichte Rahmen-Breite
- Höhe = lichte Rahmen-Höhe

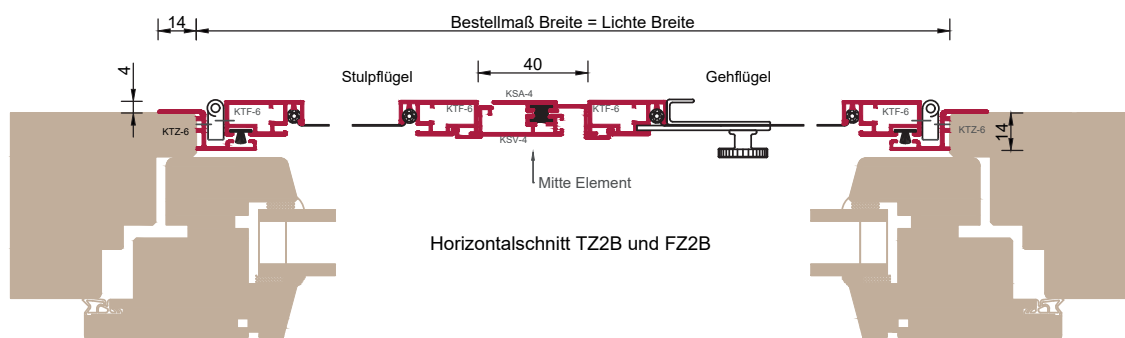
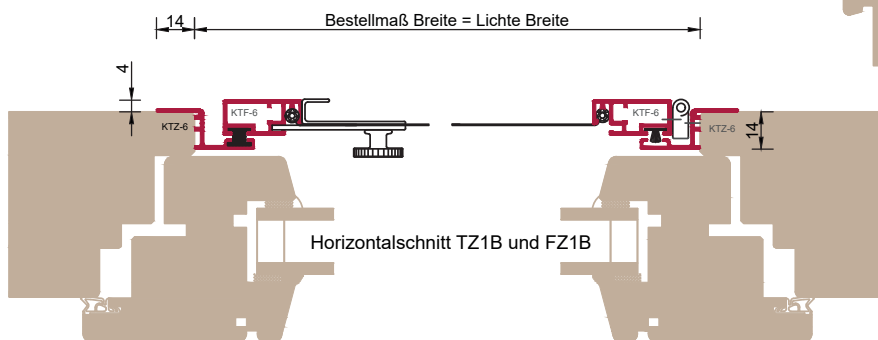
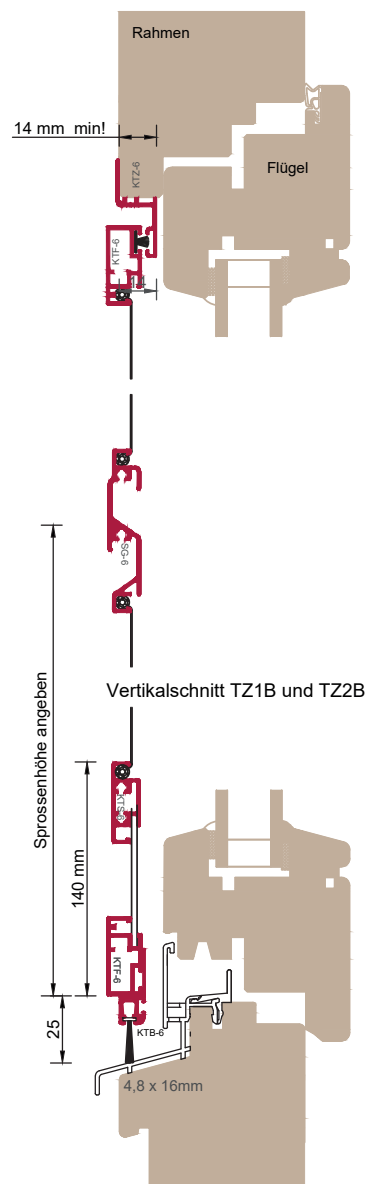


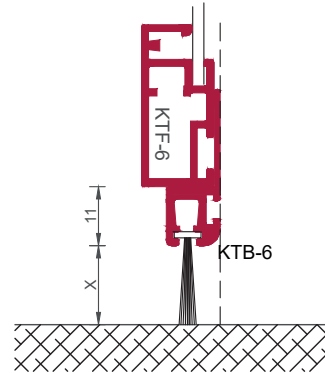

Produktinformationen TZ1B:

- Drehtür mit Sockelblech und Sockelsprosse als Verstärkung mit verstellbarer Bürste nach unten
- Bandbefestigung auf dem Blendrahmen höhenverstellbar
- Verschluss mit Magnetprofil im Flügel
- auch lieferbar ohne Sockelblech für Fenster
- Bautiefe = 4 mm
- Einbautiefe mindestens 14 mm
- Rahmen wird lose beigelegt

Produktinformationen TZ2B:

- Drehtür 2-flügelige Variante mit Stulpbleiste und Verriegelung
- sonst wie Ausführung TZ1B
- zusätzlich zu den Bestellmaßen die DIN-Richtung des Gehflügels angeben (**Ansicht von außen**)





2

KTF-6
 Bodendichtung mit
 Bürstenprofil KTB-6 und Bürste
 nach Liste

Bürstenauswahl	Bürstenmaß X
4,8 x 10 mm	7 mm
4,8 x 13 mm	10 mm
4,8 x 16 mm	13 mm (Standard)
4,8 x 22 mm	19 mm

Preisliste: Art.-Nr. TF-R1-TZ1B / TF-R2-TZ2B*

Breite \ Höhe	70	80	90	100	110	120	130	140
190	368	378	393	407	417	431	448	459
200	376	385	399	413	422	439	454	469
210	382	391	406	419	430	446	460	472
220	389	400	412	426	437	452	464	477
230	396	408	420	433	444	459	472	487
240	404	416	428	440	453	469	479	495
250	411	424	437	448	459	476	487	499

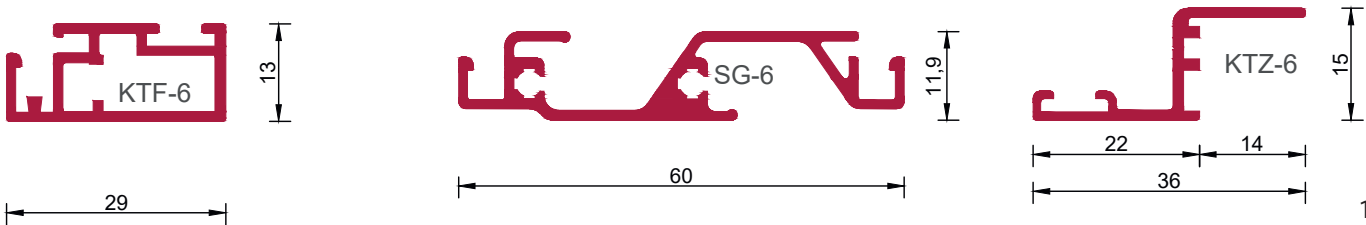


Minderpreis Selbstbausatz
 Art.-Nr. TF-R1-TZ1B / TF-R2-TZ2B:

Preis pro Element
 €/Flügel - 32,00 €

* TF-R2-TZ2B: Ausführung 2-flügelig: Preis 2x halbe Breite vom Bestellmaß.
 Alle Preise zzgl. gesetzlicher MwSt. und zzgl. Versandkosten

Profilübersicht

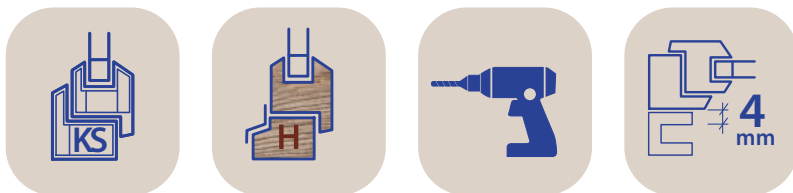


Drehtürsystem Klipsonet

Klipsonet Drehfenster Fertigelement FZ1 + FZ2

Bestellmaße:

- Breite = lichte Rahmen-Breite
- Höhe = lichte Rahmen-Höhe

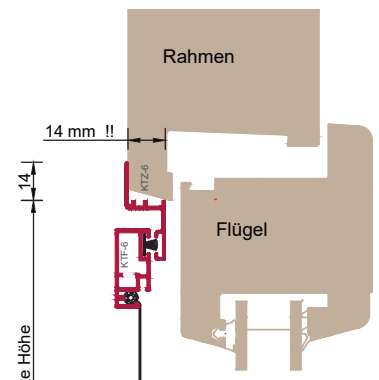


Produktinformationen FZ1:

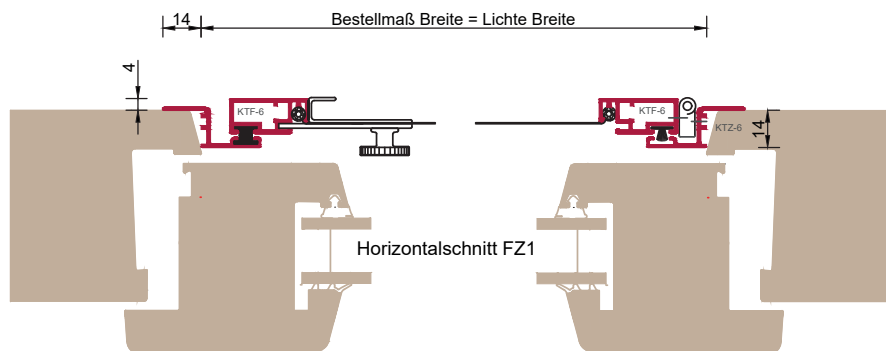
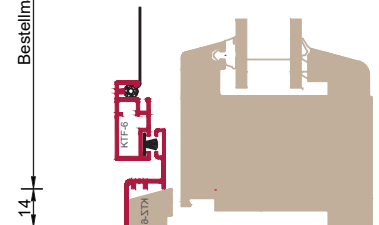
- ohne Sockelblech, Sockelsprosse und Griffspresse mit umlaufendem Rahmen
- Bandbefestigung auf dem Blendrahmen höhenverstellbar
- Verschluss mit Magnetprofil im Flügel
- Bautiefe = 4 mm
- Einbautiefe mindestens 14 mm
- Rahmen wird in vier Einzelteilen beigelegt und ist nicht verpressbar

Produktinformationen FZ2:

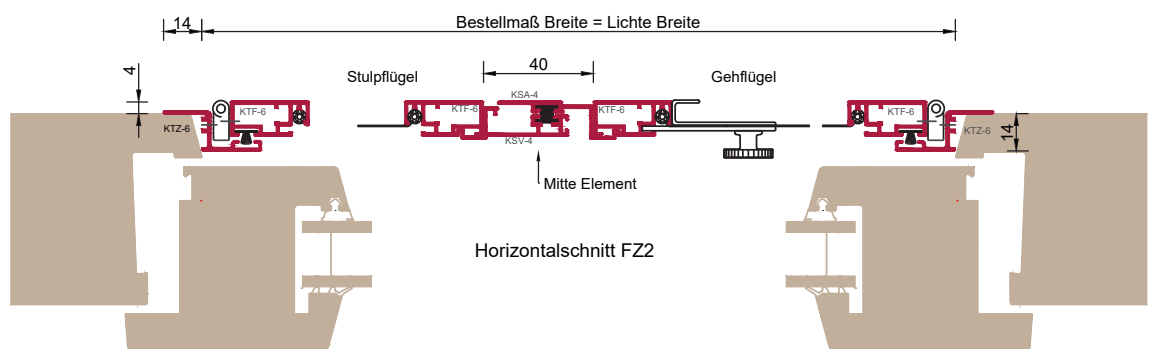
- 2-flüglige Variante
- sonst wie Ausführung FZ1
- zusätzlich zu den Bestellmaßen die DIN-Richtung des Gehflügels angeben (**Ansicht von außen**)




Vertikalschnitt FZ1 und FZ2



Horizontalschnitt FZ1



Horizontalschnitt FZ2



Preisliste: Art.-Nr. FF-R1-FZ1 / FF-R2-FZ2*

Breite \ Höhe	50	60	70	80	90	100	110	120	130
50	191	199	206	213	219	227	234	241	248
60	199	206	213	219	227	234	241	248	256
70	206	213	219	227	234	241	248	256	262
80	213	219	227	234	241	248	256	262	270
90	219	227	234	241	248	256	262	270	276
100	227	234	241	248	256	262	270	276	284
110	234	241	248	256	262	270	276	284	291
120	241	248	256	262	270	276	284	291	297
130	248	256	262	270	276	284	291	297	305
140	256	262	270	276	284	291	297	305	312
150	262	270	276	284	291	297	305	312	321
160	270	276	284	291	297	305	312	321	327
170	276	284	291	297	305	312	321	327	332
180	284	291	297	305	312	321	327	332	342
Sprosse KTS-6									
190	329	336	344	350	358	364	372	379	386
200	336	344	350	358	364	372	379	386	393

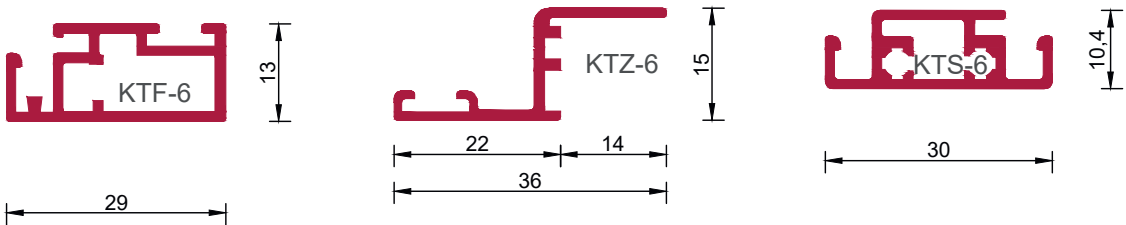


Minderpreis Selbstbausatz
Art.-Nr. FF-R1-FR1 / FF-R2-FR2:

Preis pro Element
€/Flügel - 32,00 €

* FF-R2-FZ2: Ausführung 2-flügelig: Preis 2x halbe Breite vom Bestellmaß.
Alle Preise zzgl. gesetzlicher MwSt. und zzgl. Versandkosten

Profilübersicht

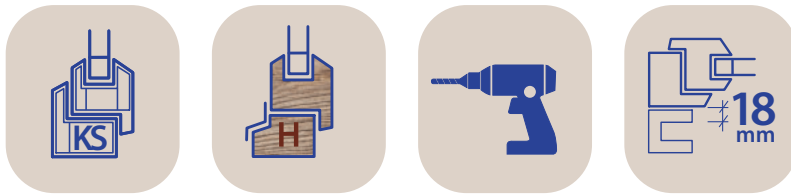


Drehtürsystem Klipsonet

Klipsonet Drehfenster Fertigelement FR1 + FR2

Bestellmaße:

- Breite = lichte Rahmen-Breite + 32 mm
- Höhe = lichte Rahmen-Höhe + 32 mm

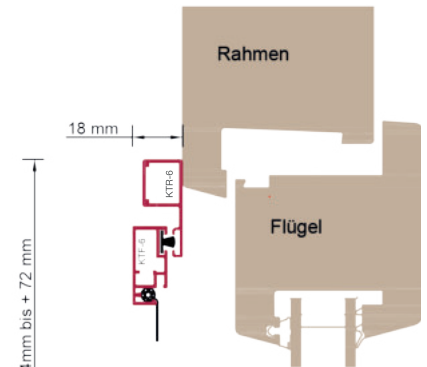


Produktinformationen FR1:

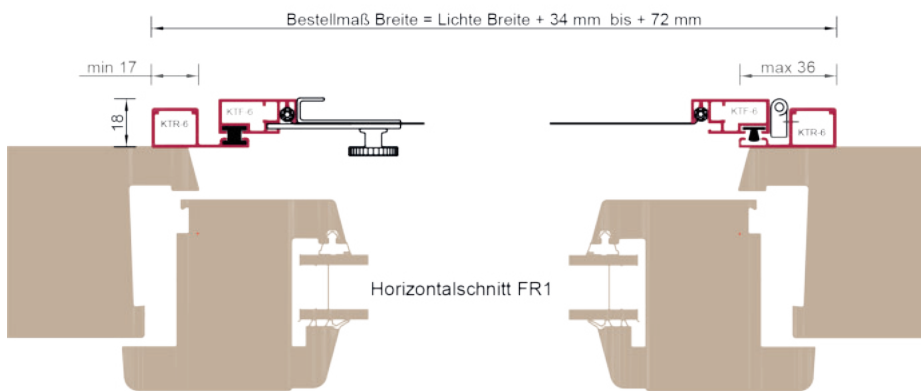
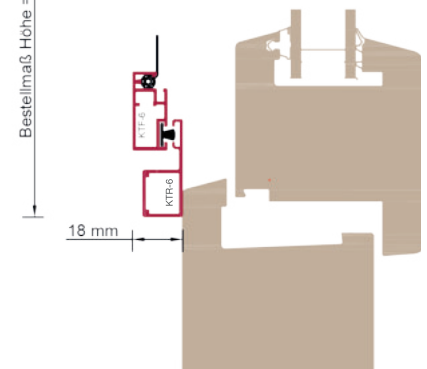
- ohne Sockelblech, Sockelsprosse und Griffspresse mit umlaufendem Rahmen
- Verschluss mit Magnetprofil im Flügel
- Bautiefe = 18 mm gesamt

Produktinformationen FR2:

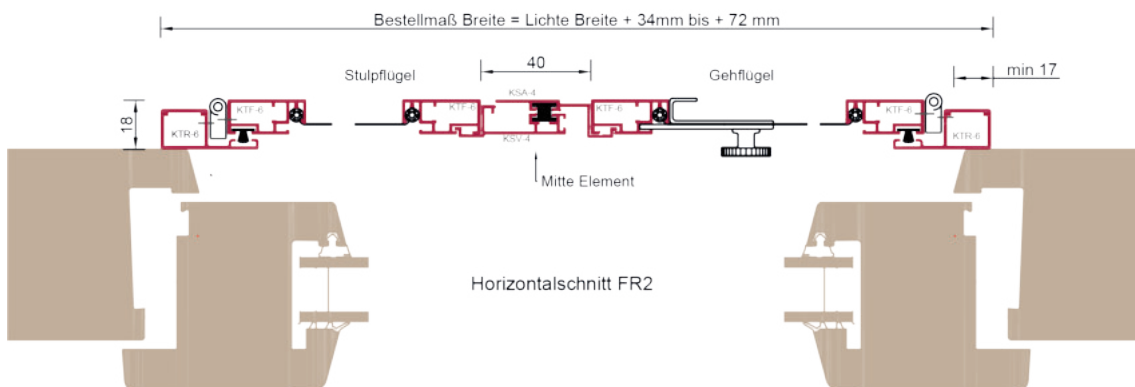
- 2-flügelige Variante mit Stulpleiste und Verriegelung
- sonst wie Ausführung FR1
- zusätzlich zu den Bestellmaßen die DIN-Richtung des Gehflügels angeben (**Ansicht von außen**)




Vertikalschnitt FR1



Horizontalschnitt FR1

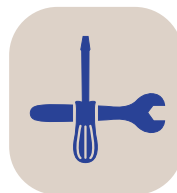


Horizontalschnitt FR2



Preisliste: Art.-Nr. FF-R1-FR1 / FF-R2-FR2*

Breite Höhe	50	60	70	80	90	100	110	120	130
50	191	199	206	213	219	227	234	241	248
60	199	206	213	219	227	234	241	248	256
70	206	213	219	227	234	241	248	256	262
80	213	219	227	234	241	248	256	262	270
90	219	227	234	241	248	256	262	270	276
100	227	234	241	248	256	262	270	276	284
110	234	241	248	256	262	270	276	284	291
120	241	248	256	262	270	276	284	291	297
130	248	256	262	270	276	284	291	297	305
140	256	262	270	276	284	291	297	305	312
150	262	270	276	284	291	297	305	312	321
160	270	276	284	291	297	305	312	321	327
170	276	284	291	297	305	312	321	327	332
180	284	291	297	305	312	321	327	332	342
Sprosse KTS-6									
190	329	336	344	350	358	364	372	379	386
200	336	344	350	358	364	372	379	386	393

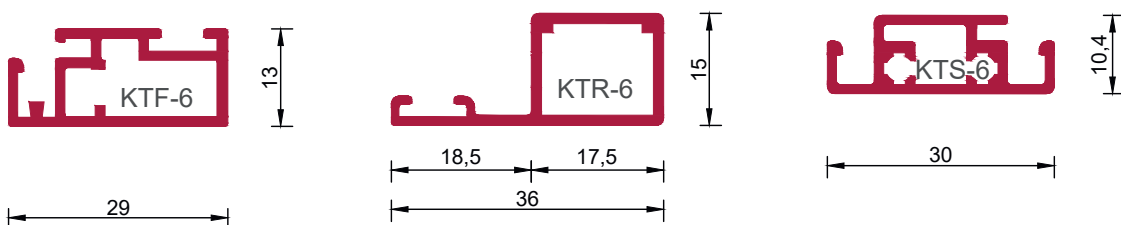


Minderpreis Selbstbausatz
Art.-Nr. FF-R1-FR1 / FF-R2-FR2:

Preis pro Element
€/Flügel - 32,00 €

* FF-R2-FR2: Ausführung 2-flügelig: Preis 2x halbe Breite vom Bestellmaß.
Alle Preise zzgl. gesetzlicher MwSt. und zzgl. Versandkosten

Profilübersicht

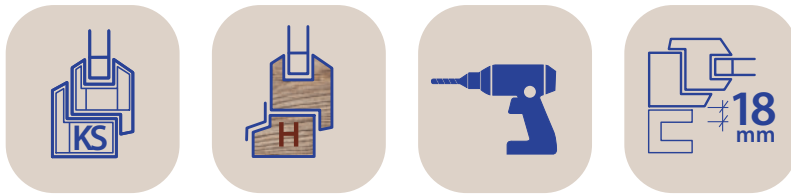


Drehtürsystem Klipsonet

Klipsonet Drehtür Fertigelement TR1 + TR2

Bestellmaße:

- Breite = lichte Rahmen-Breite + 34 mm bis max. 72 mm
- Höhe = lichte Rahmen-Höhe + 34 mm bis max. 72 mm

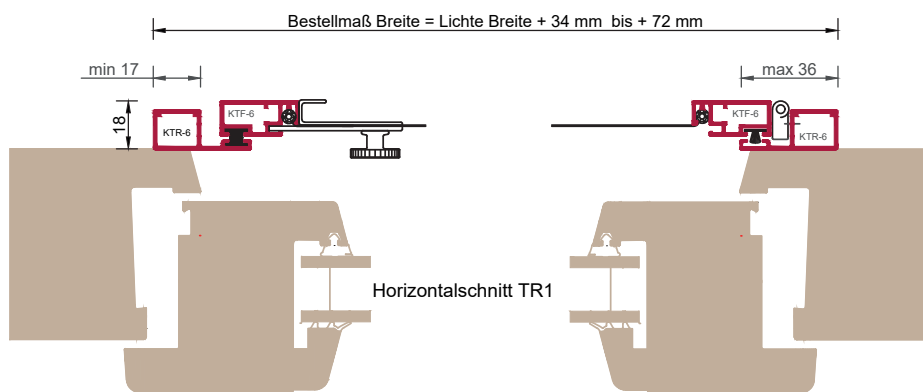
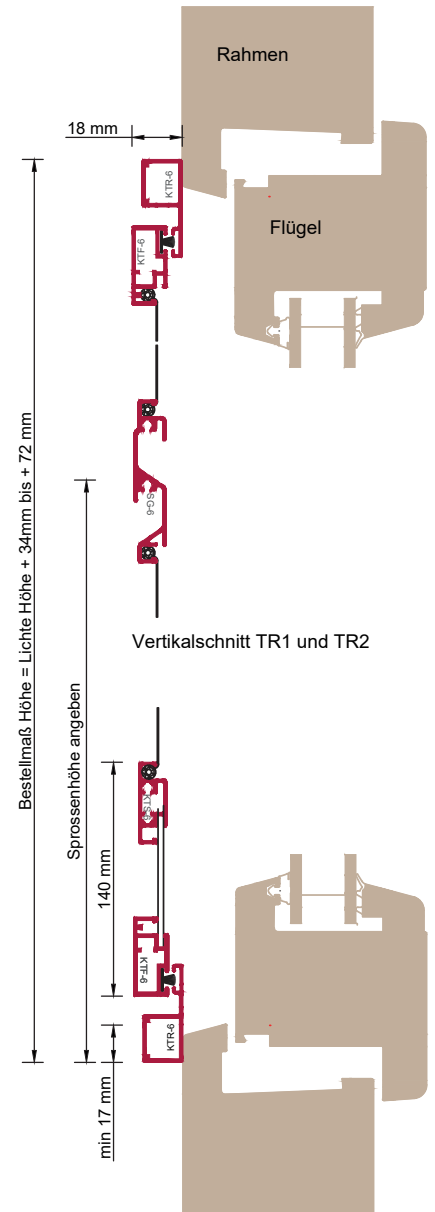


Produktinformationen TR1:

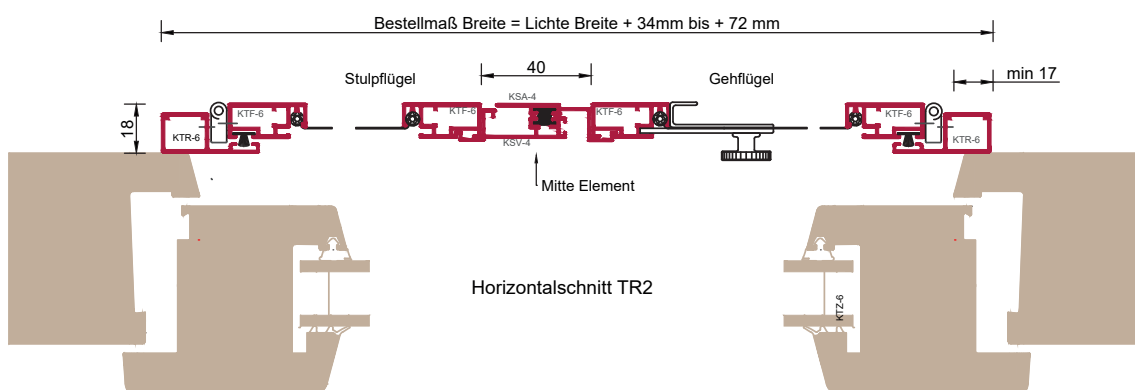
- Drehtür mit Sockelblech und Sockelprosse als Verstärkung mit umlaufendem Rahmen
- Verschluss mit Magnetprofil im Flügel
- auch lieferbar ohne Sockelblech für Fenster
- Bautiefe = 18 mm gesamt

Produktinformationen TR2:


- Drehtür 2-flügelige Variante mit Stulpbleiste und Verriegelung
- sonst wie Ausführung TR1
- zusätzlich zu den Bestellmaßen die DIN-Richtung des Gehflügels angeben (**Ansicht von außen**)



Horizontalschnitt TR1



Horizontalschnitt TR2



Preisliste: Art.-Nr. TF-R1-TR1 / TF-R2-TR2*

Breite \ Höhe	70	80	90	100	110	120	130	140
190	360	368	382	396	404	417	433	443
200	367	376	388	401	409	425	439	453
210	373	382	396	407	417	433	445	456
220	381	390	401	415	424	439	450	461
230	387	399	409	421	432	445	457	471
240	396	406	418	428	440	455	464	479
250	402	415	426	436	446	462	472	484
260	412	423	434	442	456	472	484	494

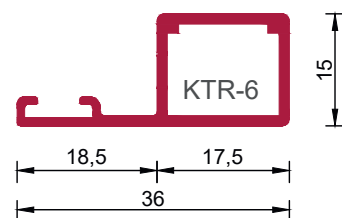
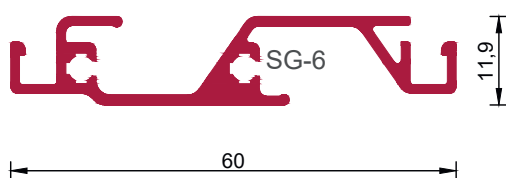
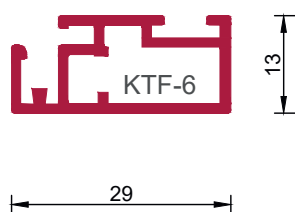


Minderpreis Selbstbausatz
 Art.-Nr. TF-R1-TR1 / TF-R2-TR2:

Preis pro Element
 €/Flügel - 32,00 €

* TF-R2-TR2: Ausführung 2-flügelig: Preis 2x halbe Breite vom Bestellmaß.
 Alle Preise zzgl. gesetzlicher MwSt. und zzgl. Versandkosten

Profilübersicht

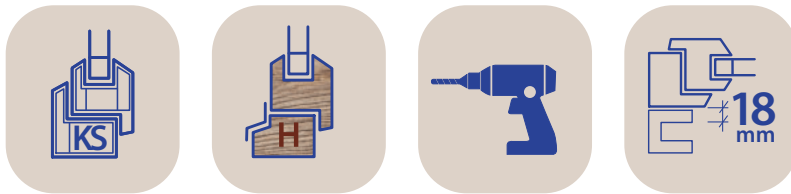


Drehtürsystem Klipsonet

Klipsonet Drehtür Fertigelement TR1B + TR2B

Bestellmaße:

- Breite = lichte Rahmen-Breite + **34 mm bis max 72 mm**
- Höhe = lichte Rahmen-Höhe + **17 bis max 36 mm**

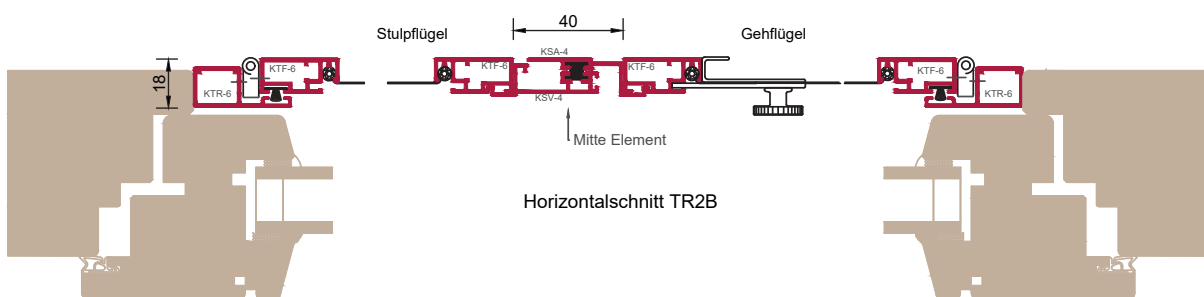
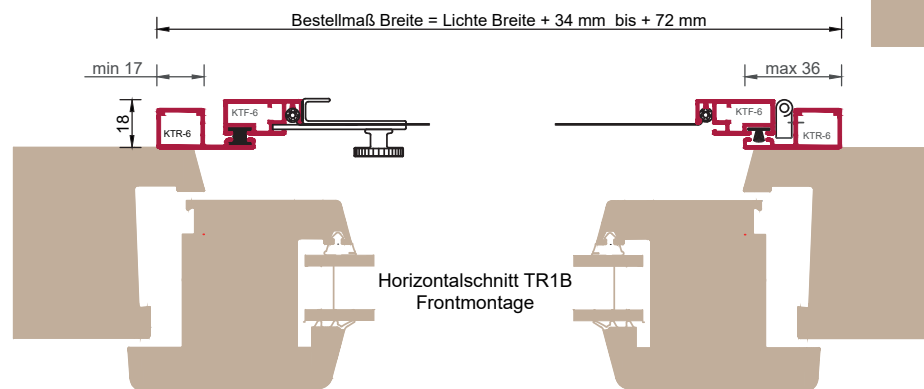
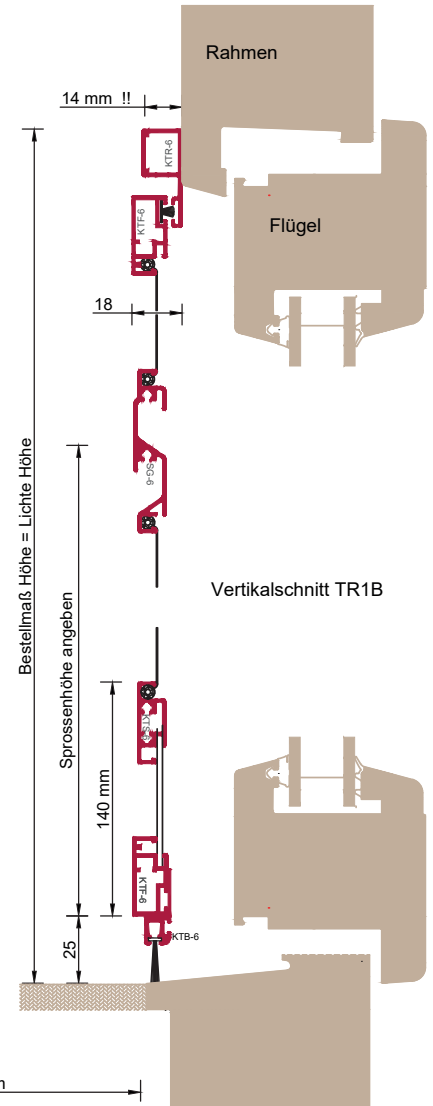


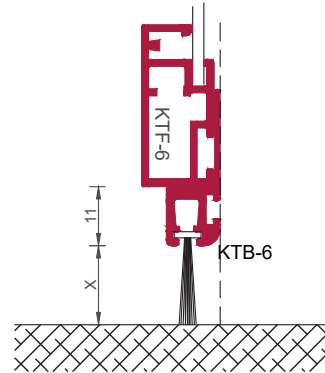

Produktinformationen TR1B:

- Drehtür mit Sockelblech und Sockelsprosse als Verstärkung mit 3-seitigem Rahmen
- mit verstellbarer Bürste nach unten
- Verschluss mit Magnetprofil im Flügel
- auch lieferbar ohne Sockelblech für Fenster
- Bautiefe = 18 mm gesamt

Produktinformationen TR2B:

- Drehtür 2-flügelige Variante mit Stulpleiste und Verriegelung
- sonst wie Ausführung TR1B
- zusätzlich zu den Bestellmaßen die DIN-Richtung des Gehflügels angeben (**Ansicht von außen**)





2

KTF-6
Bodendichtung mit
Bürstenprofil KTB-6 und Bürste
nach Liste

Bürstenauswahl	Bürstenmaß X
4,8 x 10 mm	7 mm
4,8 x 13 mm	10 mm
4,8 x 16 mm	13 mm (Standard)
4,8 x 22 mm	19 mm

Preisliste: Art.-Nr. TF-R1-TR1B / TF-R2-TR2B*

Breite \ Höhe	70	80	90	100	110	120	130	140
190	368	378	393	407	417	431	448	459
200	376	385	399	413	422	439	454	469
210	382	391	406	419	430	446	460	472
220	389	400	412	426	437	452	464	477
230	396	408	420	433	444	459	472	487
240	404	416	428	440	453	469	479	495
250	411	424	437	448	459	476	487	499
260	420	433	444	454	469	486	498	510

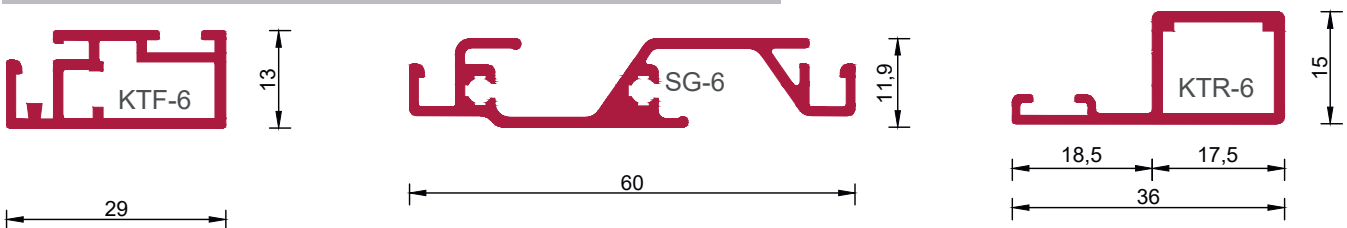


Minderpreis Selbstbausatz
Art.-Nr. TF-R1-TR1B / TF-R2-TR2B:

Preis pro Element
€/Flügel - **32,00 €**

* TF-R2-TR2B: Ausführung 2-flügelig: Preis 2x halbe Breite vom Bestellmaß.
Alle Preise zzgl. gesetzlicher MwSt. und zzgl. Versandkosten

Profilübersicht

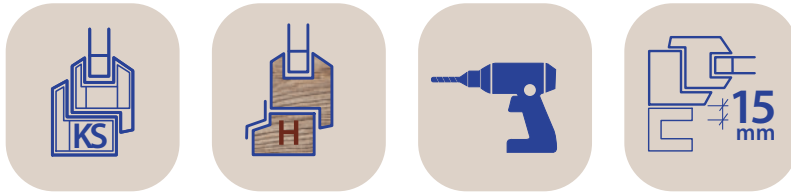


Drehtürsystem Klipsonet

Klipsonet Drehtür Fertigelement FR1ni

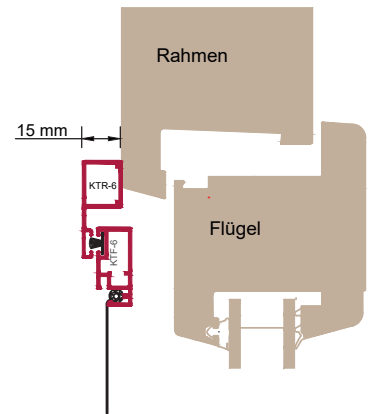
Bestellmaße:

- Breite = lichte Rahmen-Breite + 34 mm
- Höhe = lichte Rahmen-Höhe + 34 mm



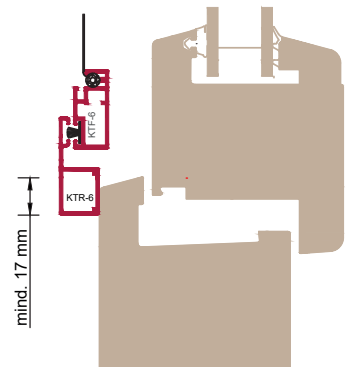
Produktinformationen FR1ni:

- Drehtür ohne Sockelblech, Sockelsprosse und Griffsprosse mit umlaufendem Rahmen
- nach innen öffnend
- Bandbefestigung auf dem Blendrahmen höhenverstellbar
- Verschluss mit Magnetprofil im Flügel
- Bautiefe: 18 mm
- zusätzlich zu den Bestellmaßen die DIN-Richtung angeben (**Ansicht von außen**)

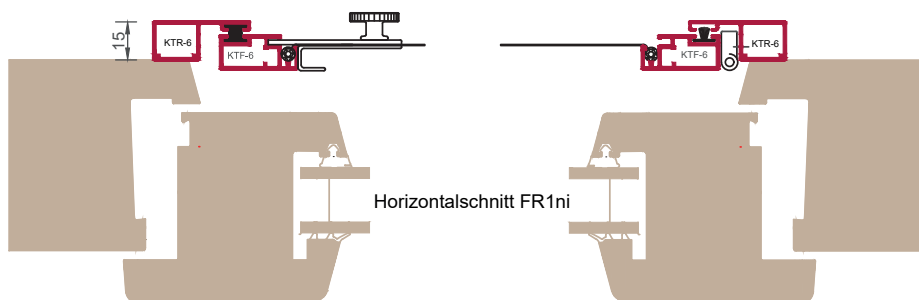



Vertikalschnitt FR1ni

Auch als Tür möglich TR1ni



Bestellmaß Breite = Lichte Breite + 34 mm

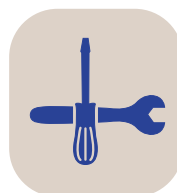




Preisliste: Art.-Nr. FF-R1-FR1ni

Breite \ Höhe	50	60	70	80	90	100	110	120	130
50	191	199	206	213	219	227	234	241	248
60	199	206	213	219	227	234	241	248	256
70	206	213	219	227	234	241	248	256	262
80	213	219	227	234	241	248	256	262	270
90	219	227	234	241	248	256	262	270	276
100	227	234	241	248	256	262	270	276	284
110	234	241	248	256	262	270	276	284	291
120	241	248	256	262	270	276	284	291	297
130	248	256	262	270	276	284	291	297	305
140	256	262	270	276	284	291	297	305	312
150	262	270	276	284	291	297	305	312	321
160	270	276	284	291	297	305	312	321	327
170	276	284	291	297	305	312	321	327	332
180	284	291	297	305	312	321	327	332	342
Sprosse KTS-6									
190	329	336	344	350	358	364	372	379	386
200	336	344	350	358	364	372	379	386	393

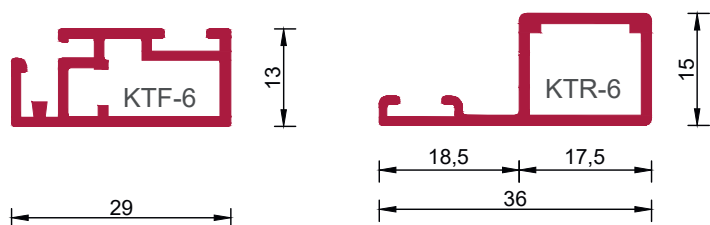
Alle Preise zzgl. gesetzlicher MwSt. und zzgl. Versandkosten



Minderpreis Selbstbausatz
Art.-Nr. FF-R1-FR1ni:

Preis pro Element
€/Flügel - **32,00 €**

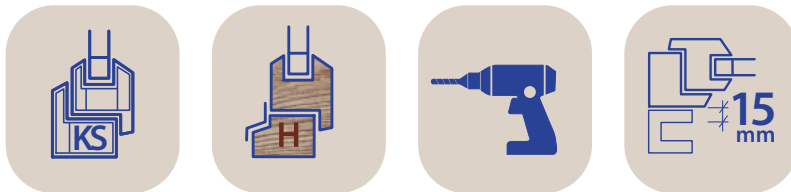
Profilübersicht



Klipsonet Drehtür Fertigelement TR1ni

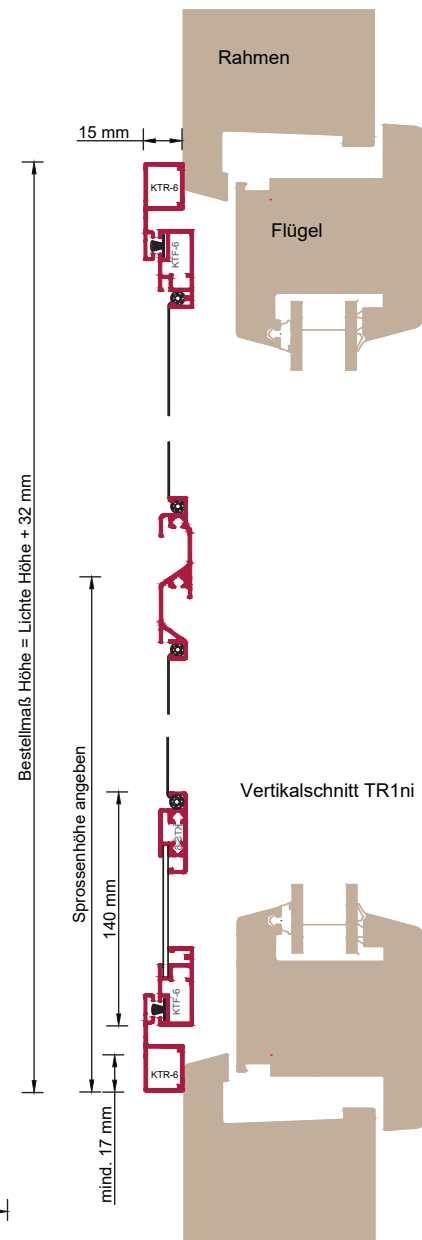
Bestellmaße:

- Breite = lichte Rahmen-Breite + 34 mm
- Höhe = lichte Rahmen-Höhe + 32 mm

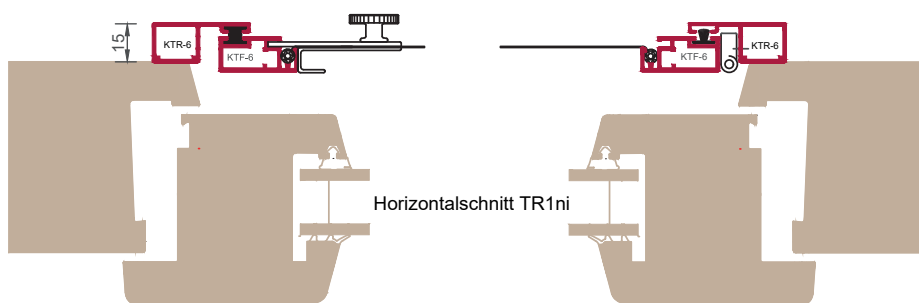



Produktinformationen TR1ni:

- Drehtür mit Sockelblech und Sockelsprosse als Verstärkung mit umlaufendem Rahmen
- nach innen öffnend
- Bandbefestigung auf dem Blendrahmen höhenverstellbar
- Verschluss mit Magnetprofil im Flügel
- Bautiefe: 18 mm
- zusätzlich zu den Bestellmaßen die DIN-Richtung angeben (**Ansicht von außen**)



Bestellmaß Breite = Lichte Breite + 34 mm





Preisliste: Art.-Nr. TF-R1-TR1ni

Breite \ Höhe	70	80	90	100	110	120	130	140
190	360	368	382	396	404	417	433	443
200	367	376	388	401	409	425	439	453
210	373	382	396	407	417	433	445	456
220	381	390	401	415	424	439	450	461
230	387	399	409	421	432	445	457	471
240	396	406	418	428	440	455	464	479
250	402	415	426	436	446	462	472	484
260	412	423	434	442	456	472	484	494

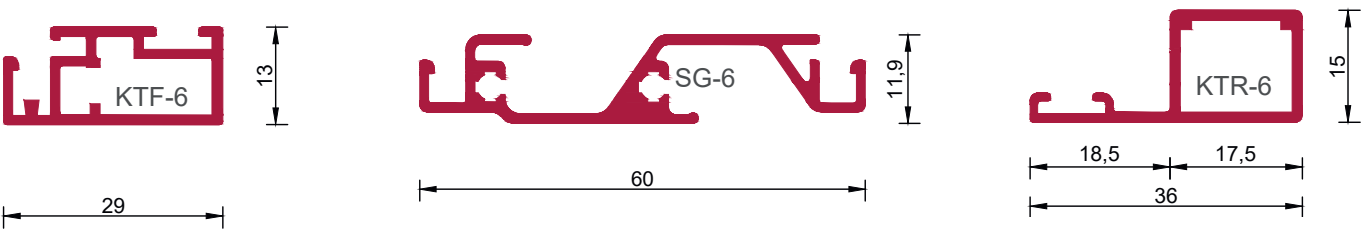


Minderpreis Selbstbausatz
Art.-Nr. TF-R1-TR1ni:

Preis pro Element
 €/Flügel - 32,00 €

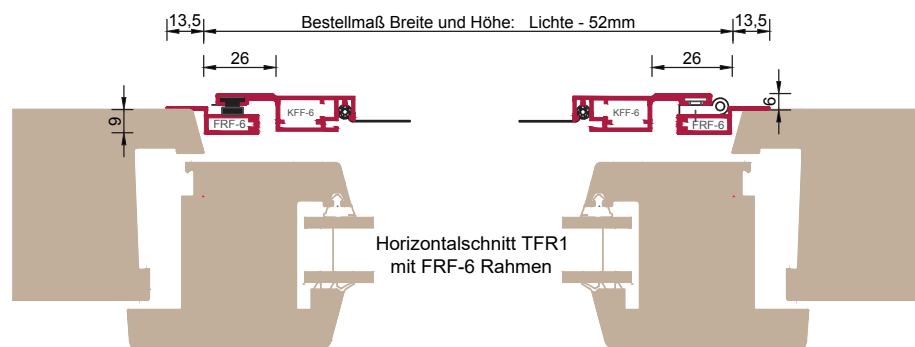
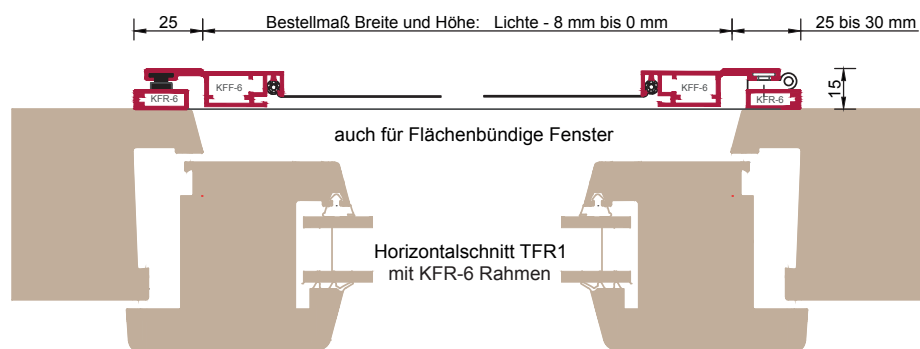
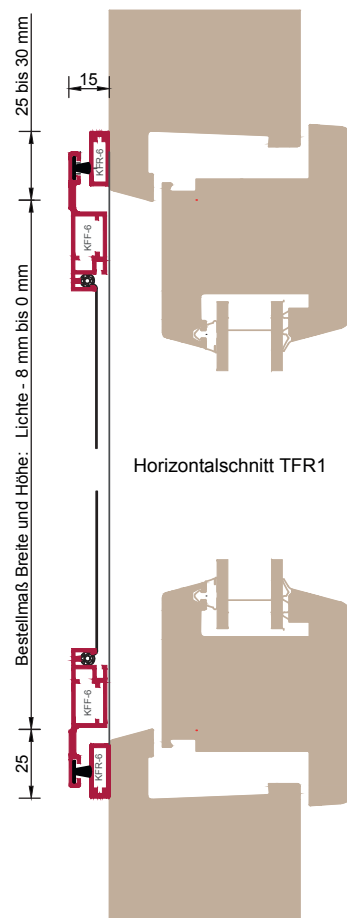
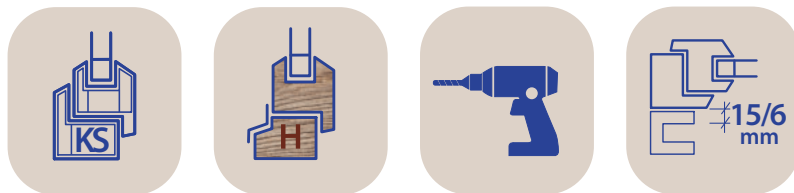
Alle Preise zzgl. gesetzlicher MwSt. und zzgl. Versandkosten

Profilübersicht



Klipsonet Drehtür Zusatzprofile KFR-6, FRF-6

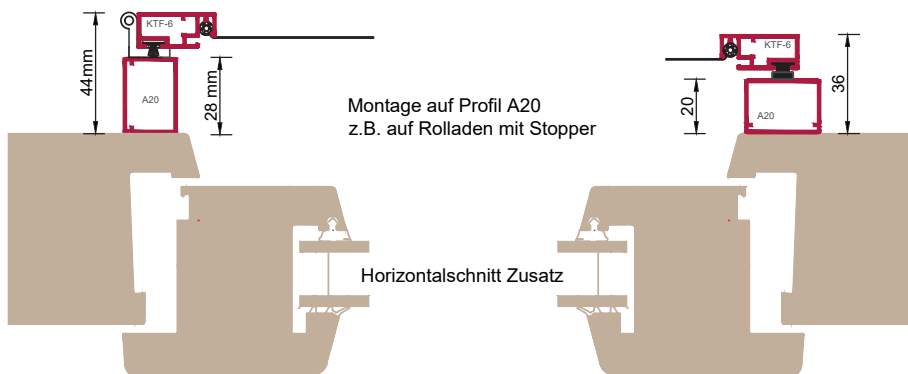
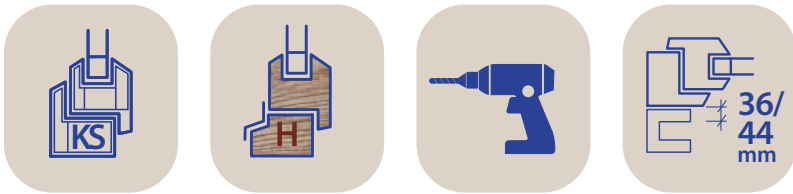
- auch für flächenbündige Fenster
- bessere Statik des Flügels für Lösungen ohne Sprosse
- optional mit Bürstenprofil unten lieferbar als TFR1B
- Rahmen wird mit Eckwinkel verpresst geliefert
- bessere Befestigung am Element (auch kleben möglich)
- 2-flüglige Variante möglich TFR2 oder FFR2
- Rahmen auch als Falzvariante möglich mit Profil FRF



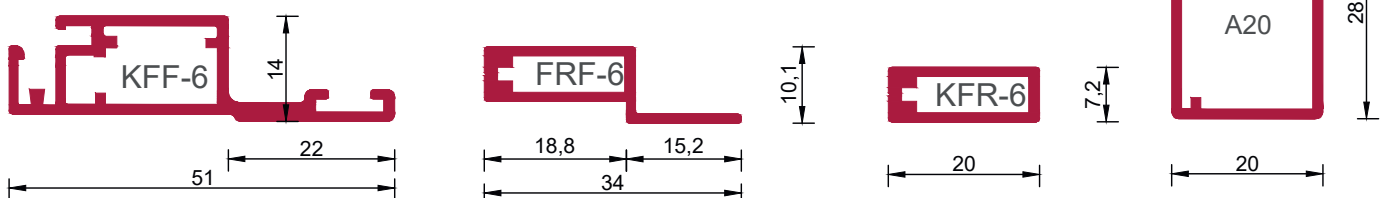
Ausführungsvariante mit Zusatzprofil A20

- Einbautiefe 28 mm als Rahmen verpresst zusätzlich bestellbar
- Ausführung als Stange, bzw. 2-seitig, 3-seitig oder 4-seitiger Rahmen
- bei Bestellung bitte das Rahmenausmaß angeben
- als Stange oder auch als nicht verpresster Rahmen in der Bautiefe 20 mm verwendbar
- Zusatzprofile bitte separat unter Bemerkungen oder als Skizze Ihrer Bestellung beifügen

2



Profilübersicht

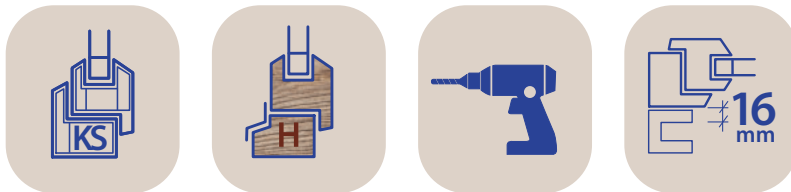


Drehtürsystem Klipsonet

Klipsonet Drehtür für Stulpfenster T01 Stulp

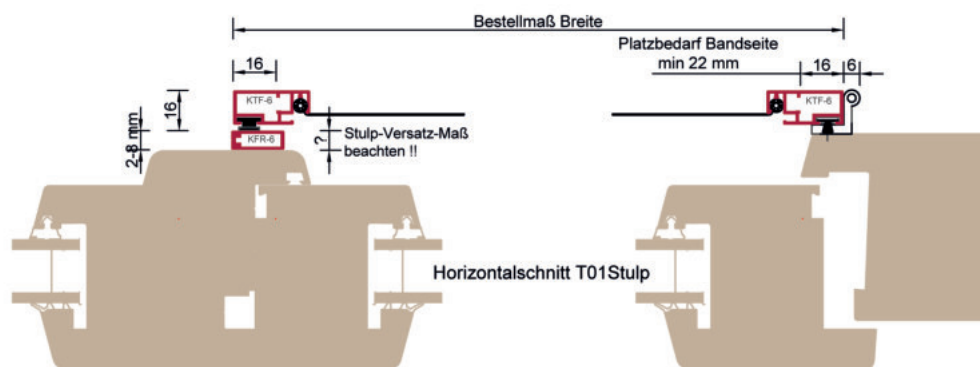
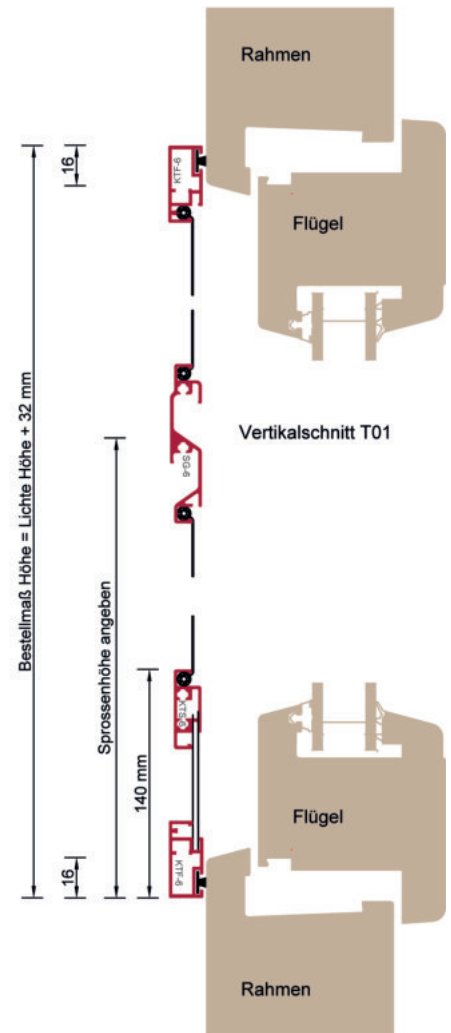
Bestellmaße:

- Breite = lichte Rahmen-Breite + 32 mm
- Höhe = lichte Rahmen-Höhe + 32 mm



Produktinformationen TR1ni:

- Drehtür für Stulp-Elemente mit Sockelblech und Sockelprosse als Verstärkung
- Bandbefestigung auf dem Blendrahmen des Fensters (am Flügel in Höhe einstellbar)
- Verschluss mit Magnetprofil im Flügel und Selbstklebemagnetband
- auf dem Rahmen, alternativ auch mit V2A Verschlussleiste
- auch lieferbar ohne Sockelblech für Fenster
- Bautiefe: 16 mm auf dem Rahmen
- **Bitte Zusatzprofile als Aufdopplung für Stulp extra bestellen**

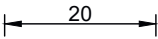




7 - 8 mm

KFR-6 Profil

Art.-Nr. 2-000-180-**X**
(statt **X** den Farbcode einsetzen)



4 - 6 mm

V2A-Leiste

Art.-Nr. 305118 **26,-€/St.**
(2 Stück bestellen = doppelte Leiste)



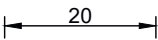
2 - 3 mm

V2A-Leiste

Art.-Nr. 305118 **26,-€/St.**

2

Profilübersicht



Allgemeine Aufpreise

Sonderfarben



Pulverbeschichtung nach RAL-Karte oder Eloxal-Zuschlag zum Elementpreis

+ 30%

Jedoch Mindestauftragswert pro Farbauftrag in RAL-Standard in RAL matt, feinstr. u. metallic Holzstruktur-Töne

€/Auftrag + 300,00

€/Auftrag + 400,00

€/Auftrag + 500,00

Art.-Nr. 305138

Aufpreise: Gewebe für Fertigelement



Fiberglas grau oder schwarz (Standardgewebe)

€/m² + 0,00

inklusive

Edelstahlgewebe natur

€/m² + 45,00

Art.-Nr. 305100

Edelstahlgewebe schwarz

€/m² + 55,00

Art.-Nr. 305157

Pet-Screen grau oder schwarz, Rollenbreite 122 und 154 cm

€/m² + 35,00

Art.-Nr. 305101

Pollenschutzgewebe schwarz

€/m² + 32,00

Art.-Nr. 305102

Transparent Plus

€/m² + 21,00

Art.-Nr. 305104

CA-Durchsichtsgewebe

€/m² + 13,00

Art.-Nr. 305105

Aufpreise: Drehtüren Klipsonet



Zubehör Preisliste für Fertigelemente:

V2A-Leiste (für F01, T01 und FF1, TF1)

Art.-Nr. 305118

€/St. + 26,00

Bügelgriff

Art.-Nr. 305119

€/St. + 10,00

Federband (nicht möglich für FF1, FF2 und TF1, TF2)

Art.-Nr. 305120

€/St. + 11,00

Gewebeteilende Sprosse KTS-6 (zusätzlich pro Flügel)

Art.-Nr. 305121

€/St. + 31,00

Griffsprosse SG-6 (zusätzlich pro Flügel)

Art.-Nr. 305122

€/St. + 36,00

Montagewinkel W20-43

Art.-Nr. 305123

€/m + 13,00

Montagewinkel W20-60

Art.-Nr. 305124

€/m + 17,00

Montageprofil A20

Art.-Nr. 305125

€/m + 12,00

Eckwinkel für Montageprofil A20

Art.-Nr. 305140

€/St. + 3,00

Aufpreise: Haustierklappen



Katzenklappe*, Öffnung 155 x 180 mm

€/St. + 78,00

Art.-Nr. 305106

Hundeklappen*, Öffnung 314 x 370 mm

€/St. + 223,00

Art.-Nr. 305108

Lieferbare Standardfarben



1M – RAL 9016 weiß matt

2 – RAL 8014 braun

4 – EV1 silber eloxiert

5 – RAL 8001 ockerbraun

7 – RAL 8077 dunkelbraun matt

9 – RAL 7016 anthrazitgrau matt

* Montage bandseitig im Element.

Bestellvorlage: Drehtürsystem Klipsonet



Verbindliche Bestellung:

→ Drehtürsystem Klipsonet ←

Bestellnummer: _____ Kommission: _____

Gewünschter Liefertermin: _____ Bausatz Fertigelement Zubehör montiert

Farbe Gewebe:

- 1 = Fiberglas grau
- 2 = Fiberglas schwarz (Standardgewebe)
- 3 = Edeltstahlgewebe natur
- 4 = Edeltstahlgewebe schwarz
- 5 = PET-Screen grau
- 6 = PET-Screen schwarz
- 7 = Pollenschutzgewebe schwarz
- 9 = Transparent Plus
- 10 = CA-Durchsichtsgewebe schwarz

Farbe Profile:

- 0 = blank
- 1M = RAL 9016 weiß matt
- 2 = RAL 8014 braun
- 4 = EV1 silber eloxiert
- 5 = RAL 8001 ockerbraun
- 7 = RAL 8077 dunkelbraun matt
- 9 = RAL 7016 anthrazit matt

Wichtiger Hinweis!

Maßangefertigte Drehtüren sind Einzelanfertigungen und vom Umtausch ausgeschlossen. Bausätze sind jedoch nachträglich kürzbar.

2

Verschluss: Selbstklebemagnet V2A-Leiste

Kunden Pos.	Stk	Ausführung	Federband ja/nein	Bestellbreite (mm)	Bestellhöhe (mm)	Farbe Profile (0 - 9)	Gewebe Nummer (1 - 10)	Griffspresse oder Griffangabe	Din L* o. Din R*	Sprosse Höhe 1 (mm)	Sprosse Höhe 2 (mm)

* Ansicht von außen

Bemerkungen

Bei fehlender Angabe zum Verschluss, wird Selbstklebemagnetband versendet.

Absender verbindliche Bestellung

per Fax an: 0911 9610-366
per E-Mail an: info@k-insektenschutz.de

Händlerstempel

Datum _____ Unterschrift _____

3 Drehtürsystem Pendeltür



Inhalt

Übersicht Farben und Gewebe

Produktbeschreibung und Systemvorteile

Ausführungen + Preise

Allgemeine Aufpreise

Bestellformular

Standardfarben*

Weiß
RAL 9016
matt**

Braun
RAL 8014

Ockerbraun
RAL 8001

Dunkelbraun
RAL 8077
matt

Silber eloxiert
EV1

Anthrazit
RAL 7016
matt

3

Sonderfarben sind möglich.

* gedruckte Farbwiedergabe nicht verbindlich.

** weiß glänzend Auslaufartikel, nur solange Vorrat reicht.

Passendes Gewebesortiment



Transparent Plus Gewebe Premium
hohe Transparenz



Clear Advantage Durchblickgewebe
licht- und luftdurchlässig



Fiberglasgewebe
unser beliebtes Standardmodell



Edelstahlgewebe
wirkungsvoll, hygienisch, robust



PET Screen Gewebe
widerstandsfähig gegen Krallen



Pollenschutzgewebe
hält Pollen zuverlässig ab

- Alle Profile sind in 6 m Lagerlänge lieferbar.
- Das Pendeltürprofil PF-6 ist an der Außenkante und das Pendeltür-Rahmenprofil PR-6 an der Innenseite offen. Daher sind alle innenliegenden Beschlagteile jederzeit zugänglich.
- Die Außenkanten des Flügelprofils PF-6 und die Innenkante des Profils PR-6 und PFR-6 werden je nach Bedarf mit dem Weich-PVC Abdeckprofil AP-100 oder dem Abdeck-Bürstenprofil ABP-100 verschlossen.
- Die Profile KTS-6 und SG-6 aus dem Klipsonet-Tür-Programm sind kompatibel, ebenso das Sockelblech TSB.
- Die Pendeltür wird grundsätzlich mit Einbaurahmen gefertigt. Für die Montage auf dem Blendrahmen steht das Rahmenprofil PR-6 zur Verfügung. Für die Montage im Türfalz (Überschlag) das Falzrahmenprofil PFR-6 mit dem Winkel W14-30 und flache Schwelle (selbstklebend).

Neuheit Pendeltür-Verriegelung

Jetzt
neu!

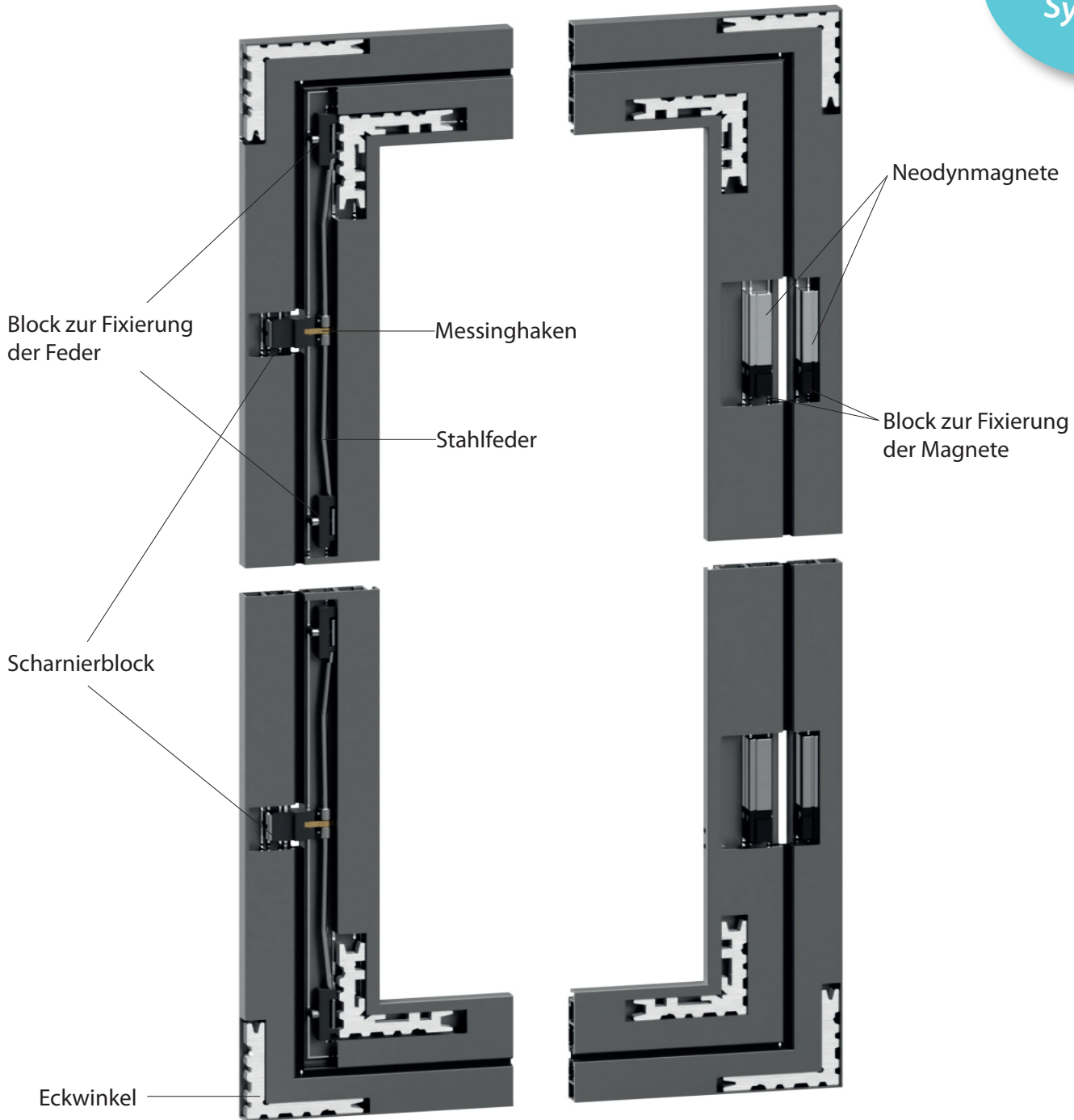
- Verriegelung von innen und außen bedienbar
- Geeignet für alle Fly-Protect Pendeltür-Modelle (1-flg.)
- Flächenbündig, daher keine Veränderung der Einbautiefe der Pendeltür
- Art. Nr. 2-000-141-0 für Beutel mit allen Bestandteilen der Verriegelung
- Bohrschablone verfügbar



Schematische Darstellung der Pendeltür mit eingebautem Beschlagsatz

Patentiertes System

3



Über den QR-Code gelangen Sie auf ein Video zum einfachen Ein- und Aushängen der Pendeltür.



Drehtürsystem Pendeltür

Pendeltür Fertigelement PR1 + PR2

Bestellmaße:

- Breite = lichte Rahmen-Breite + 52 mm
- Höhe = lichte Rahmen-Höhe + 52 mm

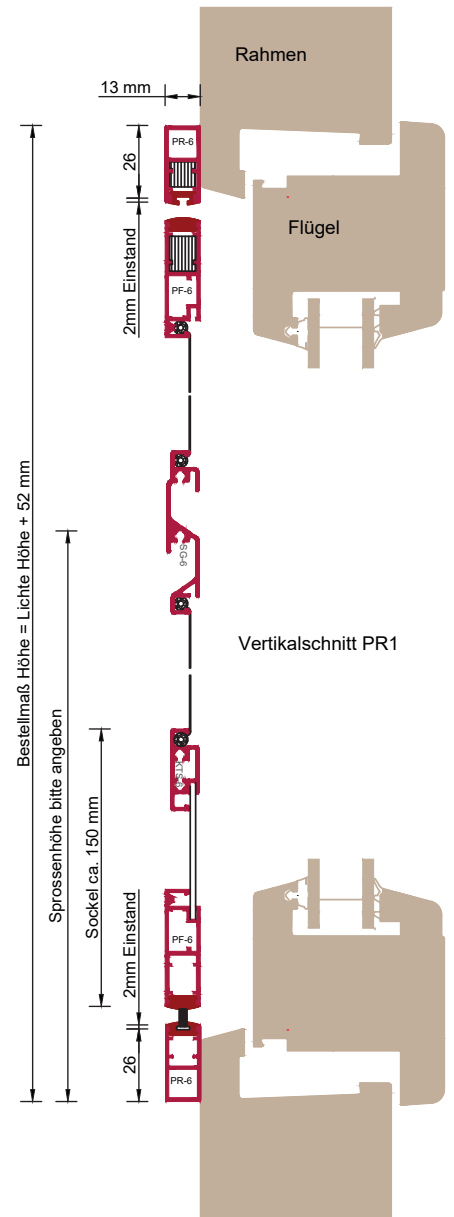
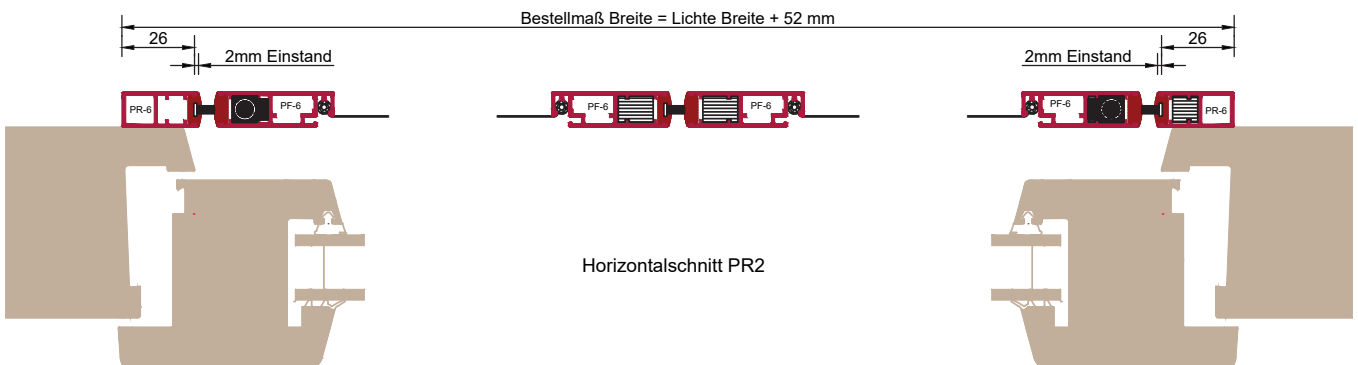
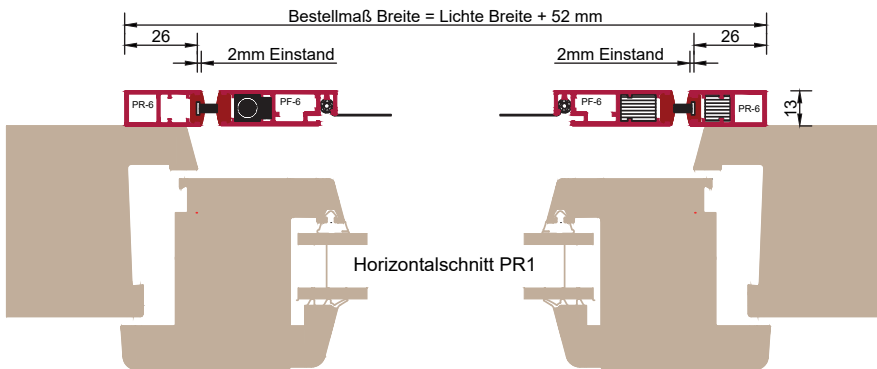


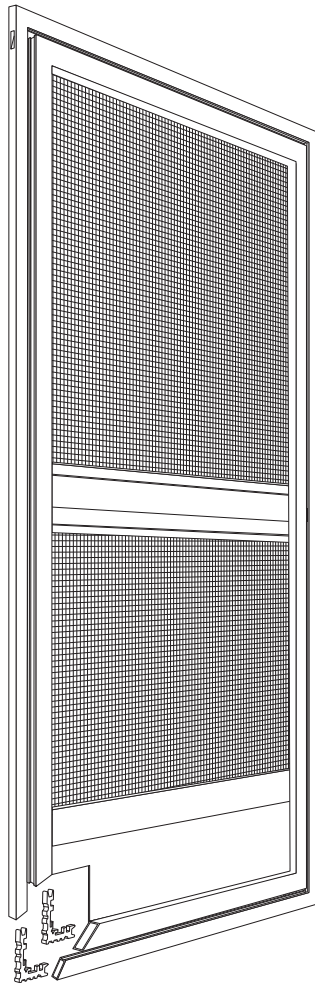
Produktinformationen PR1:

- Pendeltür zur Montage auf dem Türrahmen
- umlaufender Rahmen
- Bautiefe: 13 mm
- optional: Pendeltür-Verriegelung

Produktinformationen PR2:

- Pendeltür 2-flügelige Ausführung
- sonst wie Ausführung PR1





3

Preisliste: Art.-Nr. PT-R1-PR1 / PT-R2-PR2*

Breite \ Höhe	70	80	90	100	110	120	130
180	516	528	539	550	562	573	586
190	525	536	547	559	571	583	596
200	533	545	557	568	581	592	605
210	542	553	565	578	590	602	616
220	550	563	574	587	600	613	625
230	560	571	584	597	609	623	636
240	569	581	594	606	620	633	646
250	578	590	604	617	631	643	657
260	588	601	614	627	641	655	669

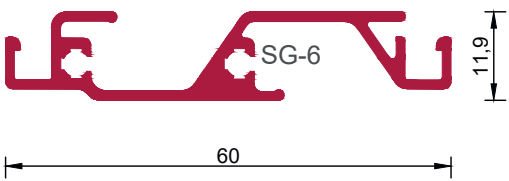
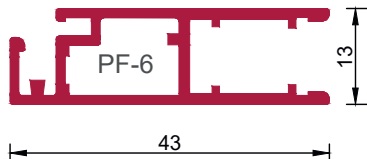


Minderpreis Selbstbausatz
Art.-Nr. PT-R1-PR1 / PT-R2-PR2:

Preis pro Element
 €/Flügel - 40,00 €

* PT-R2-PR2: Ausführung 2-flügelig: Preis 2x halbe Breite vom Bestellmaß.
 Alle Preise zzgl. gesetzlicher MwSt. und zzgl. Versandkosten

Profilübersicht



Drehtürsystem Pendeltür

Pendeltür Fertigelement PF1 + PF2

Bestellmaße:

- Breite = lichte Rahmen-Breite - 4 mm
- Höhe = lichte Rahmen-Höhe - 4 mm

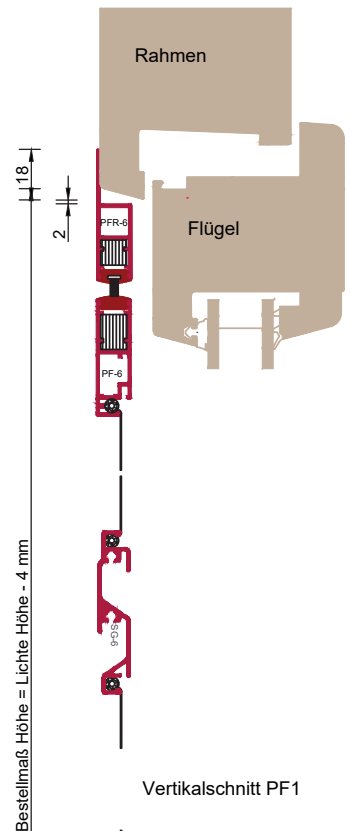


Produktinformationen PF1:

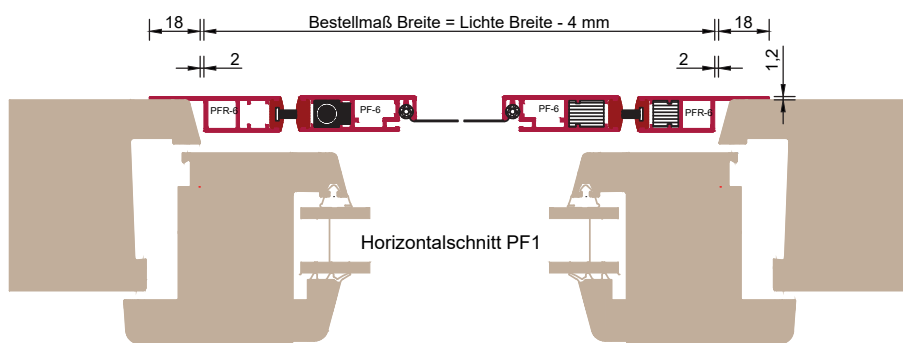
- Pendeltür mit Rahmenüberschlag
- 3-seitiger Rahmen, unten Winkelprofil
- Bautiefe: 12 mm
- optional: Pendeltür-Verriegelung

Produktinformationen PF2:

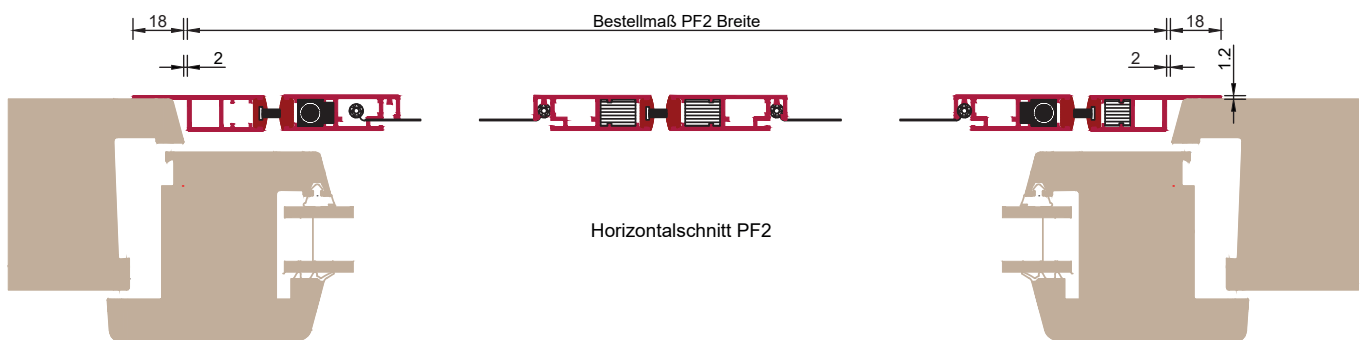
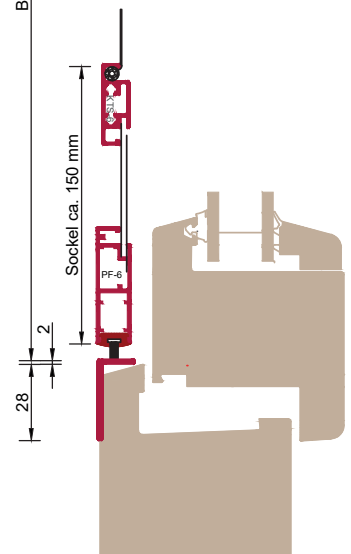
- Pendeltür 2-flügelige Ausführung
- sonst wie Ausführung PF1



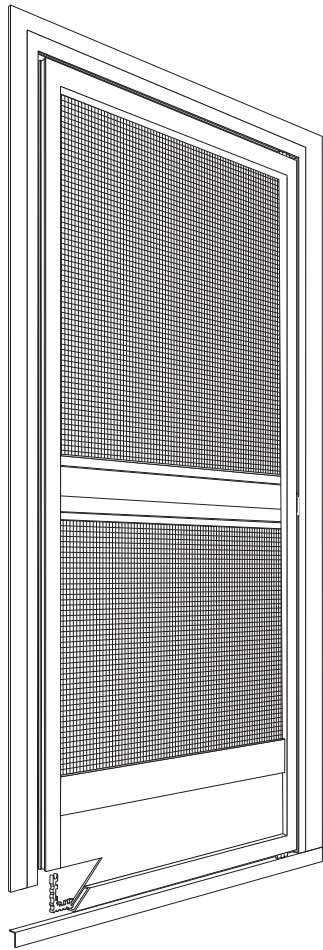
Vertikalschnitt PF1



Horizontalschnitt PF1



Horizontalschnitt PF2



3

Preisliste: Art.-Nr. PT-R1-PF1 / PT-R2-PF2*

Breite \ Höhe	70	80	90	100	110	120	130
180	516	528	539	550	562	573	586
190	525	536	547	559	571	583	596
200	533	545	557	568	581	592	605
210	542	553	565	578	590	602	616
220	550	563	574	587	600	613	625
230	560	571	584	597	609	623	636
240	569	581	594	606	620	633	646
250	578	590	604	617	631	643	657
260	588	601	614	627	641	655	669

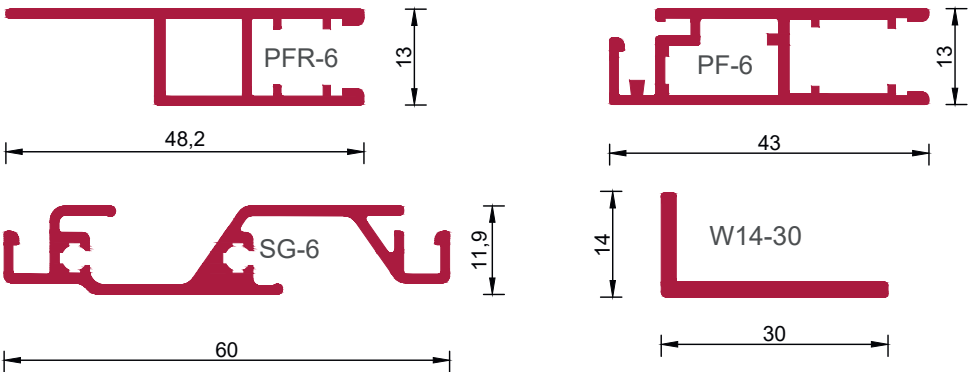


Minderpreis Selbstbausatz
Art.-Nr. PT-R1-PF1 / PT-R2-PF2:

Preis pro Element
 €/Flügel - 40,00 €

* PT-R2-PF2: Ausführung 2-flügelig: Preis 2x halbe Breite vom Bestellmaß.
 Alle Preise zzgl. gesetzlicher MwSt. und zzgl. Versandkosten

Profilübersicht



Drehtürsystem Pendeltür

Pendeltür Fertigelement PR1W + PR2W

Bestellmaße:

- Breite = lichte Rahmen-Breite - 2 mm
- Höhe = lichte Rahmen-Höhe - 3 mm

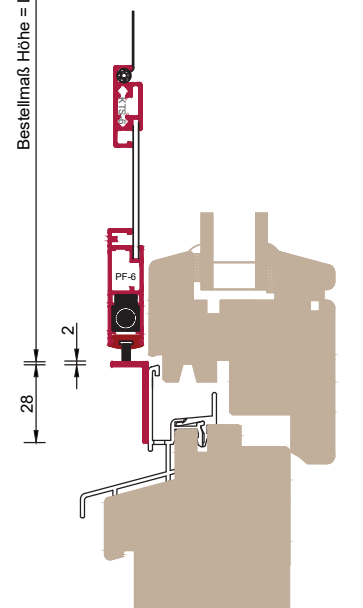
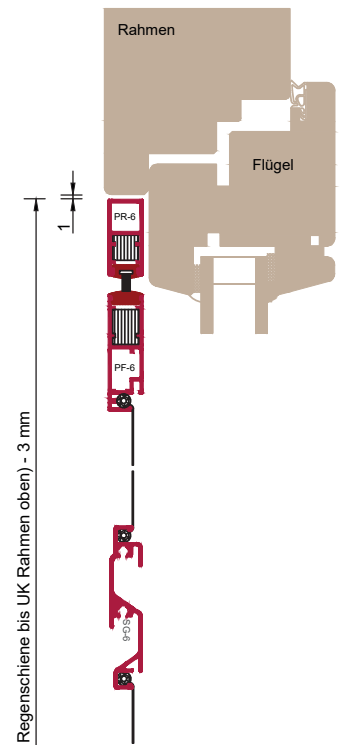
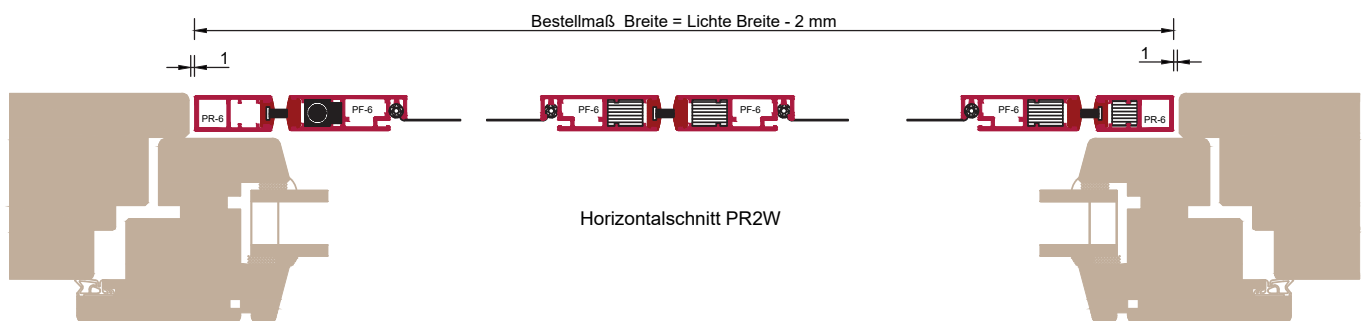
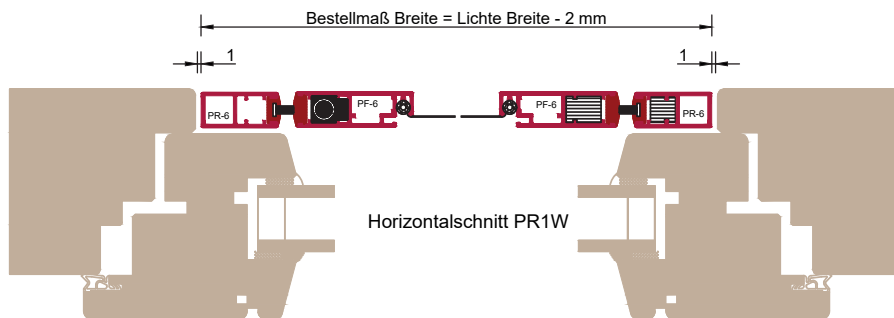


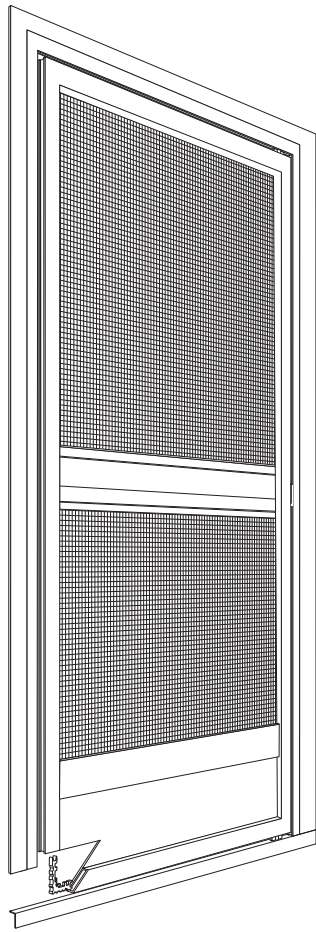
Produktinformationen PR1W:

- Pendeltür zur flächenbündigen Montage
- 3-seitiger Rahmen, unten Winkelprofil
- Bautiefe: 13 mm
- optional: Pendeltür-Verriegelung

Produktinformationen PR2W:

- Pendeltür 2-flügelige Ausführung
- sonst wie Ausführung PR1W





3

Preisliste: Art.-Nr. PT-R1-PR1W / PT-R2-PR2W*

Breite Höhe	70	80	90	100	110	120	130
180	516	528	539	550	562	573	586
190	525	536	547	559	571	583	596
200	533	545	557	568	581	592	605
210	542	553	565	578	590	602	616
220	550	563	574	587	600	613	625
230	560	571	584	597	609	623	636
240	569	581	594	606	620	633	646
250	578	590	604	617	631	643	657
260	588	601	614	627	641	655	669

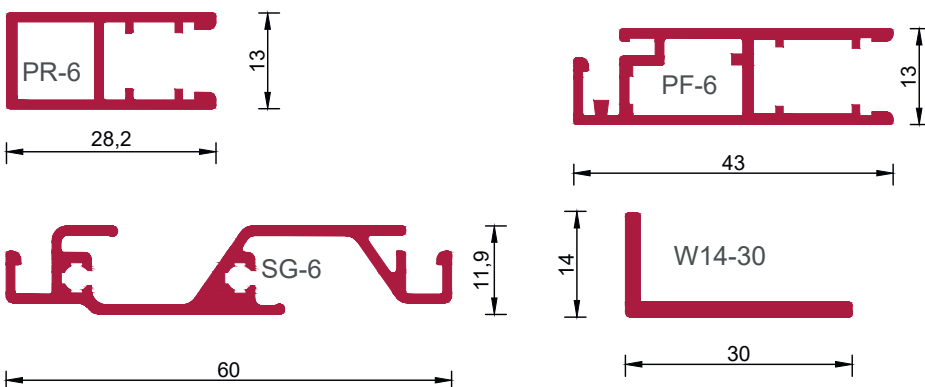


Minderpreis Selbstbausatz
Art.-Nr. PT-R1-PR1W / PT-R2-PR2W:

Preis pro Element
€/Flügel - 40,00 €

* PT-R2-PR2W: Ausführung 2-flügelig: Preis 2x halbe Breite vom Bestellmaß.
Alle Preise zzgl. gesetzlicher MwSt. und zzgl. Versandkosten

Profilübersicht



Pendeltür Fertigelement PR1B

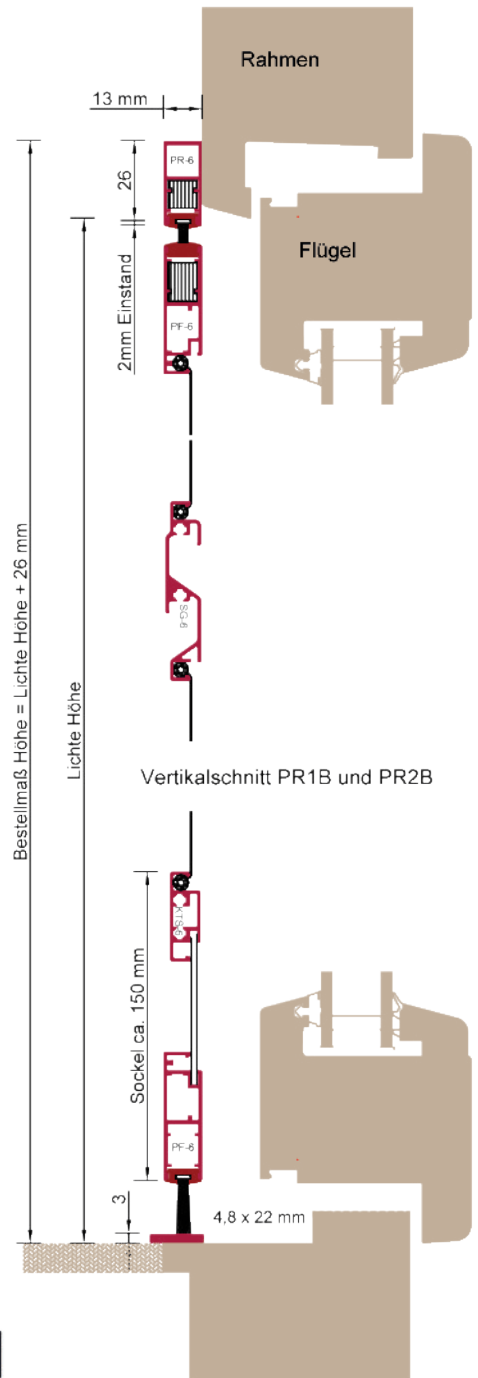
Bestellmaße:

- Breite = lichte Rahmen-Breite + 52 mm
- Höhe = lichte Rahmen-Höhe + 26 mm

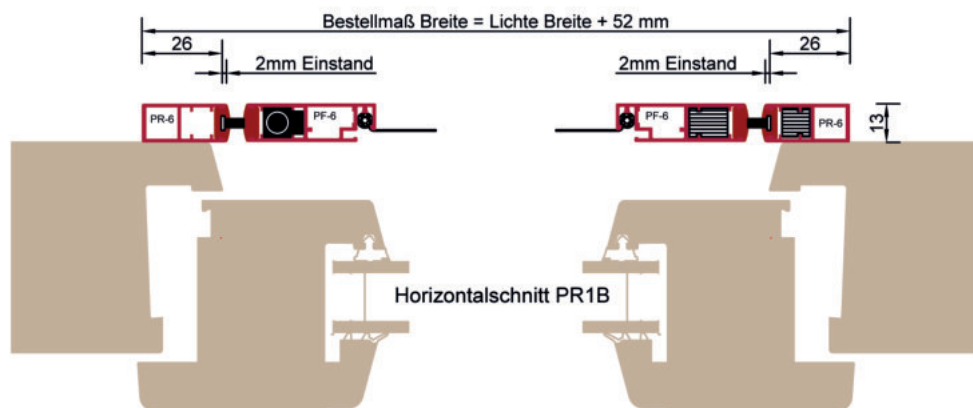


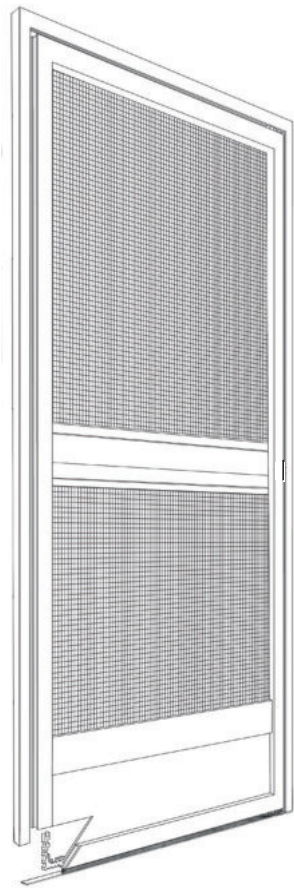
Produktinformationen PR1B:

- Pendeltür zur Frontmontage auf dem Blendrahmen für barrierefreie Türen
- 3-seitiger Rahmen, mit flacher 3 mm Schwelle
- Bautiefe: 13 mm
- optional: Pendeltür-Verriegelung



Vertikalschnitt PR1B und PR2B





3

Preisliste: Art.-Nr. PT-R1-PR1B / PT-R2-PR2B

Breite \ Höhe	70	80	90	100	110	120	130
180	516	528	539	550	562	573	586
190	525	536	547	559	571	583	596
200	533	545	557	568	581	592	605
210	542	553	565	578	590	602	616
220	550	563	574	587	600	613	625
230	560	571	584	597	609	623	636
240	569	581	594	606	620	633	646
250	578	590	604	617	631	643	657
260	588	601	614	627	641	655	669

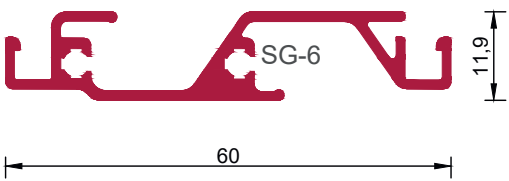
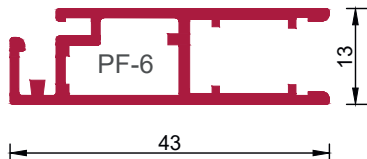
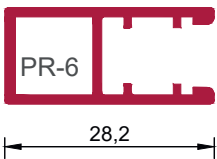


Minderpreis Selbstbausatz
Art.-Nr. PT-R1-PR1B:

Preis pro Element
 €/Flügel - 40,00 €

* PT-R2-PR2B: Ausführung 2-flügelig: Preis 2x halbe Breite vom Bestellmaß.
 Alle Preise zzgl. gesetzlicher MwSt. und zzgl. Versandkosten

Profilübersicht



Drehtürsystem Pendeltür

Pendeltür Fertigelement PF1B

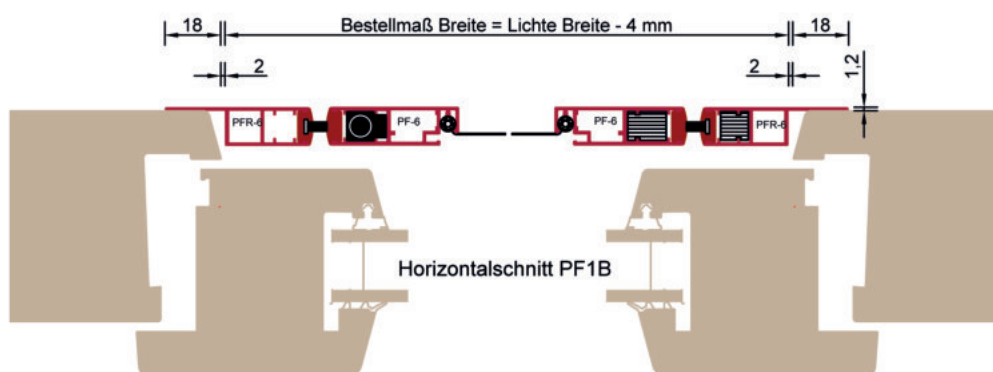
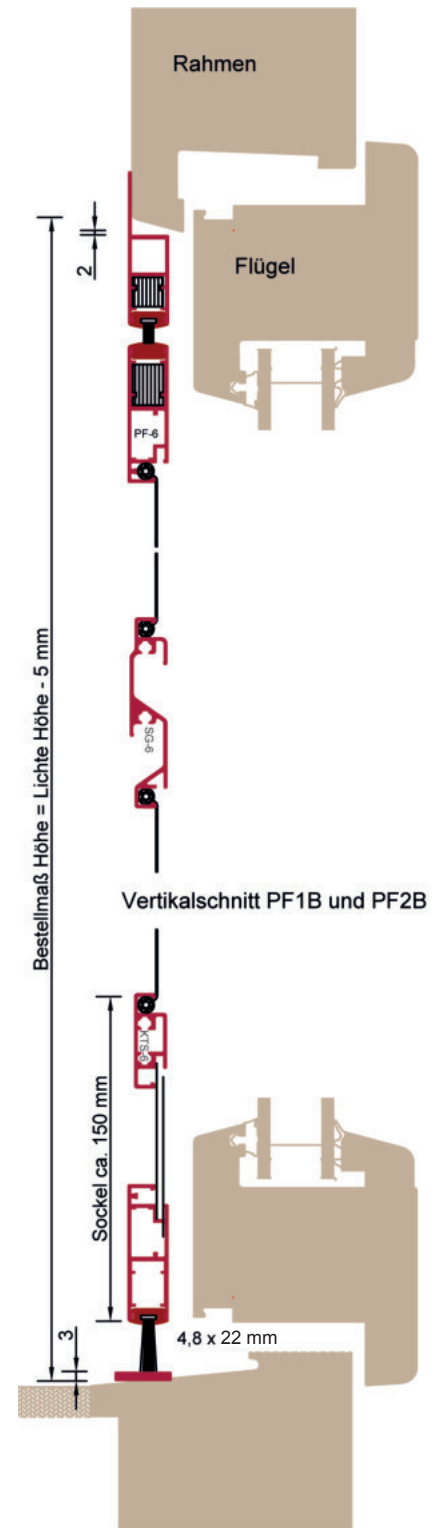
Bestellmaße:


- Breite = lichte Rahmen-Breite - 4 mm
- Höhe = lichte Rahmen-Höhe - 5 mm



Produktinformationen PF1B:

- Pendeltür zur Frontmontage im Fensterfalz für barrierefreie Türen
- 3-seitiger Rahmen, mit flacher 3 mm Schwelle
- Bautiefe: 2 mm
- optional: Pendeltür-Verriegelung





3

Preisliste: Art.-Nr. PT-R1-PF1B

Breite Höhe	70	80	90	100	110	120	130
180	516	528	539	550	562	573	586
190	525	536	547	559	571	583	596
200	533	545	557	568	581	592	605
210	542	553	565	578	590	602	616
220	550	563	574	587	600	613	625
230	560	571	584	597	609	623	636
240	569	581	594	606	620	633	646
250	578	590	604	617	631	643	657
260	588	601	614	627	641	655	669

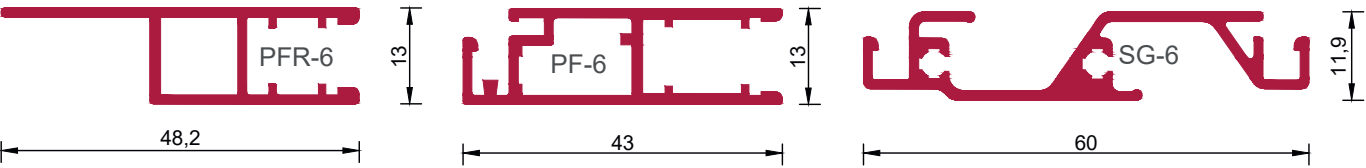


**Minderpreis Selbstbausatz
Art.-Nr. PT-R1-PF1B:**

Preis pro Element
€/Flügel - 40,00 €

* PT-R2-PF2B: Ausführung 2-flügelig: Preis 2x halbe Breite vom Bestellmaß.
Alle Preise zzgl. gesetzlicher MwSt. und zzgl. Versandkosten

Profilübersicht



Sonderfarben



Pulverbeschichtung nach RAL-Karte oder Eloxal-Zuschlag zum Elementpreis

+ 30%

Jedoch Mindestauftragswert pro Farbauftrag in RAL-Standard in RAL matt, feinstr. u. metallic Holzstruktur-Töne

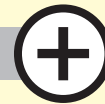
€/Auftrag + 300,00

Art.-Nr. 305138

€/Auftrag + 400,00

€/Auftrag + 500,00

Aufpreise: Gewebe für Fertigelement



Fiberglas grau oder schwarz (Standardgewebe)

€/m² + 0,00

inklusive

Edelstahlgewebe natur

€/m² + 45,00

Art.-Nr. 305100

Edelstahlgewebe schwarz

€/m² + 55,00

Art.-Nr. 305157

Pet-Screen grau oder schwarz, Rollenbreite 122 und 154 cm

€/m² + 35,00

Art.-Nr. 305101

Pollenschutzgewebe schwarz

€/m² + 32,00

Art.-Nr. 305102

Transparent Plus

€/m² + 21,00

Art.-Nr. 305104

CA-Durchsichtsgewebe

€/m² + 13,00

Art.-Nr. 305105

Aufpreise: Haustierklappen



Katzenklappe*, Öffnung 155 x 180 mm

€/St. + 78,00

Art.-Nr. 305106

Hundeklappen*, Öffnung 314 x 370 mm

€/St. + 223,00

Art.-Nr. 305108

Lieferbare Standardfarben



1M – RAL 9016 weiß matt

2 – RAL 8014 braun

4 – EV1 silber eloxiert

5 – RAL 8001 ockerbraun

7 – RAL 8077 dunkelbraun matt

9 – RAL 7016 anthrazitgrau matt

* Montage bandseitig im Element.



Verbindliche Bestellung:

→ Drehtürsystem Pendeltür ←

Bestellnummer: Kommission:

Gewünschter Liefertermin: Bausatz Fertigelement

Farbe Gewebe:

- 1 = Fiberglas grau
- 2 = Fiberglas schwarz (Standardgewebe)
- 3 = Edeltahlgewebe natur
- 4 = Edeltahlgewebe schwarz
- 5 = PET-Screen grau
- 6 = PET-Screen schwarz
- 7 = Pollenschutzgewebe schwarz
- 9 = Transparent Plus
- 10 = CA-Durchsichtsgewebe schwarz

Farbe Profile:

- 0 = blank
- 1M = RAL 9016 weiß matt
- 2 = RAL 8014 braun
- 4 = EV1 silber eloxiert
- 5 = RAL 8001 ockerbraun
- 7 = RAL 8077 dunkelbraun matt
- 9 = RAL 7016 anthrazit matt

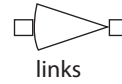
Wichtiger Hinweis!

Maßangefertigte Drehtüren sind Einzelanfertigungen und vom Umtausch ausgeschlossen. Bausätze sind jedoch nachträglich kürzbar.

3

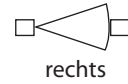
Verriegelung: ja nein

Öffnungsrichtung:



links

außen



innen

rechts

Kunden Pos.	Stk	Ausführung	Bestellbreite (mm)	Bestellhöhe (mm)	Farbe Profile (0 - 9)	Gewebe Nummer (1 - 10)	Griffspresse oder Griffangabe	Öffnungsrichtung	Sprosse Höhe 1	Sprosse Höhe 2

Bemerkungen

Absender verbindliche Bestellung

per Fax an: 0911 9610-366
per E-Mail an: info@k-insektenschutz.de

Händlerstempel

Datum Unterschrift

4 Drehtürsystem Stabila



Inhalt

- Übersicht Farben und Gewebe
- Produktbeschreibung und Systemvorteile
- Zusatzprofile
- Detailschnitte
- Ausführungen + Preise
- Allgemeine Aufpreise
- Bestellformular

Standardfarben*

Weiß
RAL 9016
matt**

Braun
RAL 8014

Ockerbraun
RAL 8001

Dunkelbraun
RAL 8077
matt

Silber eloxiert
EV1

Anthrazit
RAL 7016
matt

Sonderfarben sind möglich.

* gedruckte Farbwiedergabe nicht verbindlich.

** weiß glänzend Auslaufartikel, nur solange Vorrat reicht.

4

Passendes Gewebesortiment




Transparent Plus Gewebe Premium
hohe Transparenz




Clear Advantage Durchblickgewebe
licht- und luftdurchlässig



Fiberglasgewebe
unser beliebtes Standardmodell



Edelstahlgewebe
wirkungsvoll, hygienisch, robust



PET Screen Gewebe
widerstandsfähig gegen Krallen



Pollenschutzgewebe
hält Pollen zuverlässig ab

- Alle Profile sind in 6 m Lagerlänge lieferbar.
- Das Türprofil ist an der Außenwand verstärkt. Die Gehrungseckenverbinder aus Aluminium werden doppelt verpresst und zusätzlich verklebt (2-k Spezialkleber). Neben der Kedernut befindet sich die Aufnahmenut für das Sockelblech und die Griffplatte. An der Innenseite befindet sich die Aufnahmenut für die Beschläge, Bürsten und das Magnetprofil.
- Das Sprossenprofil ist gewebeteilend und hat ebenso eine Aufnahmenut für das Sockelblech. Es können unterschiedliche Gewebearten eingebaut werden. In Kombination mit dem Sockelblech wird eine hohe Quersteifigkeit bei Türen erreicht.
- Das gewebeteilende Griffsprossenprofil erhöht die Quersteifigkeit bei breiteren Türen.
- Zur Abdichtung bei unterschiedlichen Türschwellen steht alternativ ein höhenverstellbares Bürstenprofil mit 2 Aufnahmenuten zur Verfügung.
- Das Blendrahmenprofil SR-6 kann als Aufsatzrahmen verwendet werden. Die geschlossene Form bietet mehr Stabilität und eine saubere und glatte Oberfläche. Ausgleichsprofile wie das M28 können die Ansichtsbreite des Blendrahmens an die baulichen Gegebenheiten anpassen.
- Die Bänder der Stabila-Serie sind sehr massiv und für hohe Belastung konzipiert. Ausgerüstet mit V2A-Scharnierbolzen mit Kunststoffhülsen sind diese wartungsfrei. Eine Bandversion mit einstellbarer Schließfeder ist ebenfalls lieferbar.
- Die Griffschalen mit Griffplatte und der Bügelgriff sind in den Standardfarben lieferbar, die Griffschalen zusätzlich auch in Edelstahl A2. Ein Griffknopf ist vernickelt lieferbar.



Stabila Band mit
Schließfeder



Griffmuschel /Außenansicht
(gegen Aufpreis)



Griffknopf / Innenansicht
(gegen Aufpreis)



Stabila Band ohne
Schließfeder



Bügelgriff
(gegen Aufpreis)



Stulpverriegelung

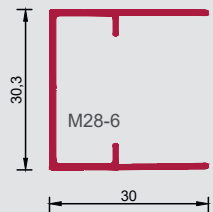
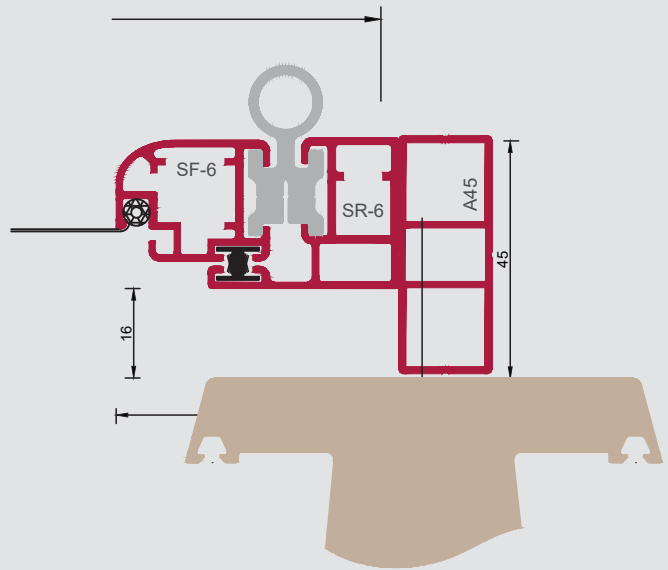
Zusatzprofile Drehtürsystem Stabila



Montageprofil
A-45
4-000-020-X

Bei fehlender Laibung ein- oder beidseitig verwendbar

- 16 mm Distanz zum Fensterelement
- Bestellmaße:
- Länge und Anzahl der Montageprofile



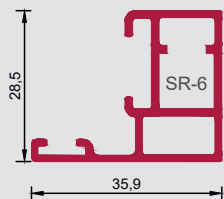
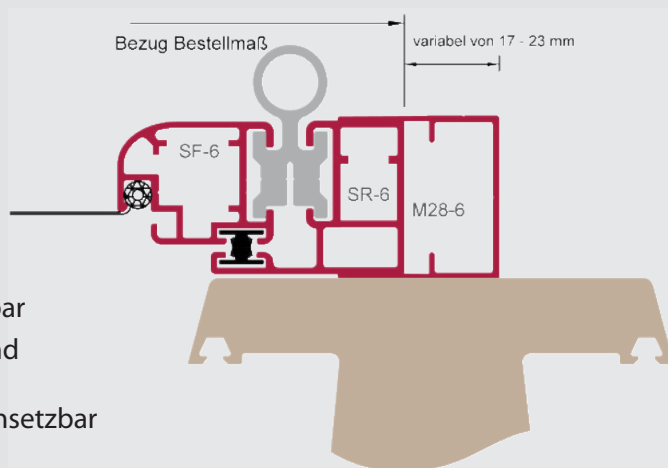
Ausgleichsprofil
M28-6
5-000-228-X

Bei fehlender Laibung ein- oder beidseitig verwendbar

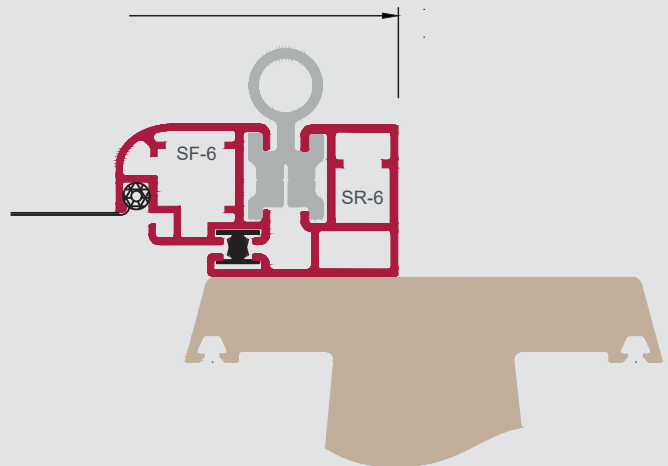
- Frontmontage bei fehlender Laibung, Fassade und Wintergarten
- Ausgleichsprofil einseitig, 2-seitig und 3-seitig einsetzbar (3-seitig auf Gehrung geschnitten)
- alternativ kann auch das Profil **SR-6** eingesetzt werden

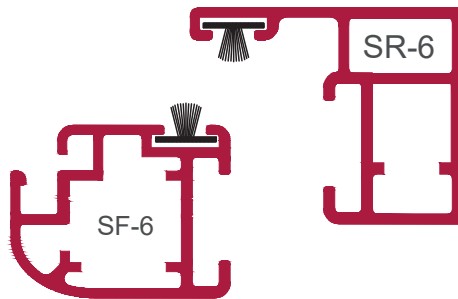
Bestellmaße:

- Breite: Außenmaß Blendrahmenprofil **SR-6**
- Höhe: Blendrahmenprofil **SR-6** bis Boden
- Maß M28 mindestens + **17 mm**
- M28 maximal + **23 mm**



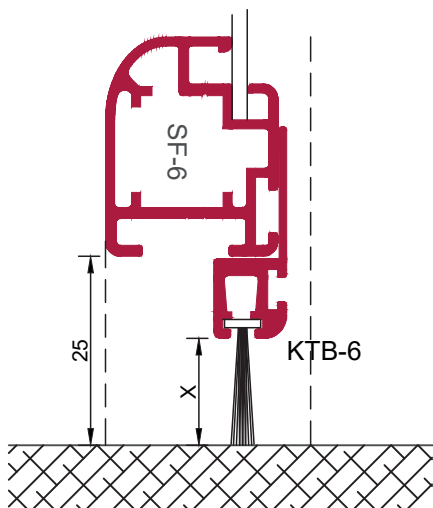
Blendrahmenprofil
SR-6
5-000-180-X





Flügel- und Blendrahmen

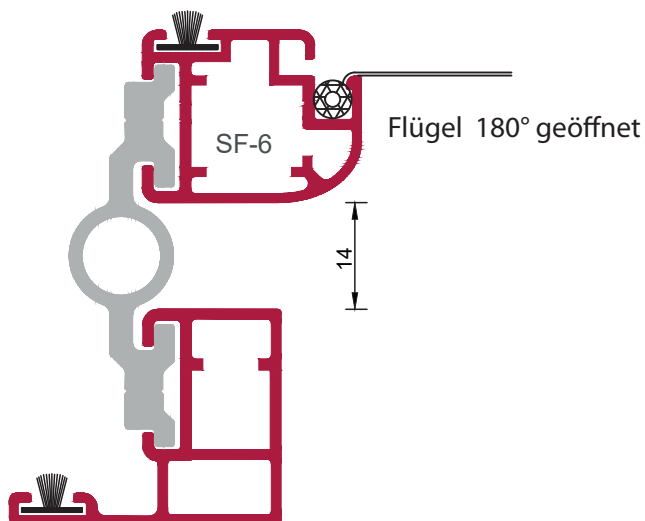
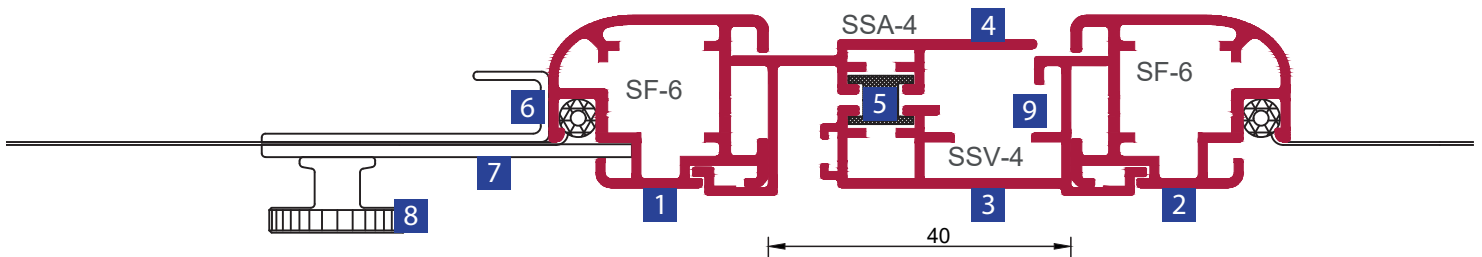
Abdichtung mit
Bürste 8 x 4,5 mm
oder T-Magnet



Bodendichtung mit Bürsten-Profil
KTB-6 und Bürste nach Liste

Bürstenauswahl	Bürstenmaß X
4,8 x 10 mm	7 mm
4,8 x 13 mm	10 mm
4,8 x 16 mm	13 mm (Standard)
4,8 x 22 mm	19 mm

4

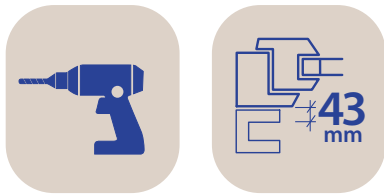


- 1 Gehflügel
- 2 Standflügel
- 3 Stulpverriegelungs-Profil am Standflügel
- 4 Stulpanschlags-Profil am Gehflügel
- 5 T-Magnete
- 6 Griffschale außen
- 7 Griffgegenplatte innen
- 8 Knopfgriff
- 9 Stulpverriegelt oben und unten

Drehtür Fertigelement Stabila L1, 1 Flügel

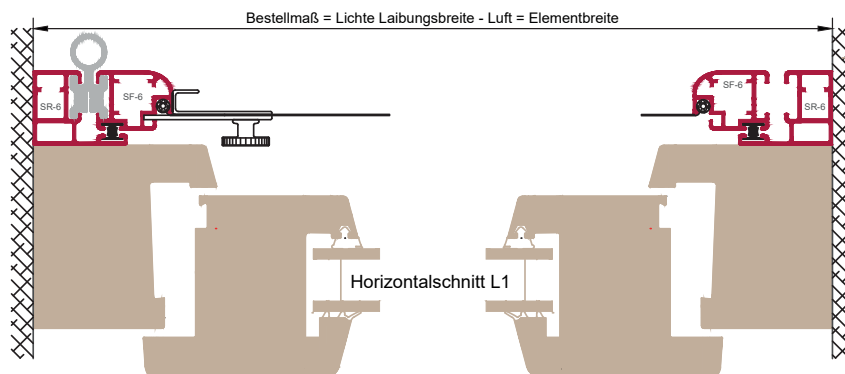
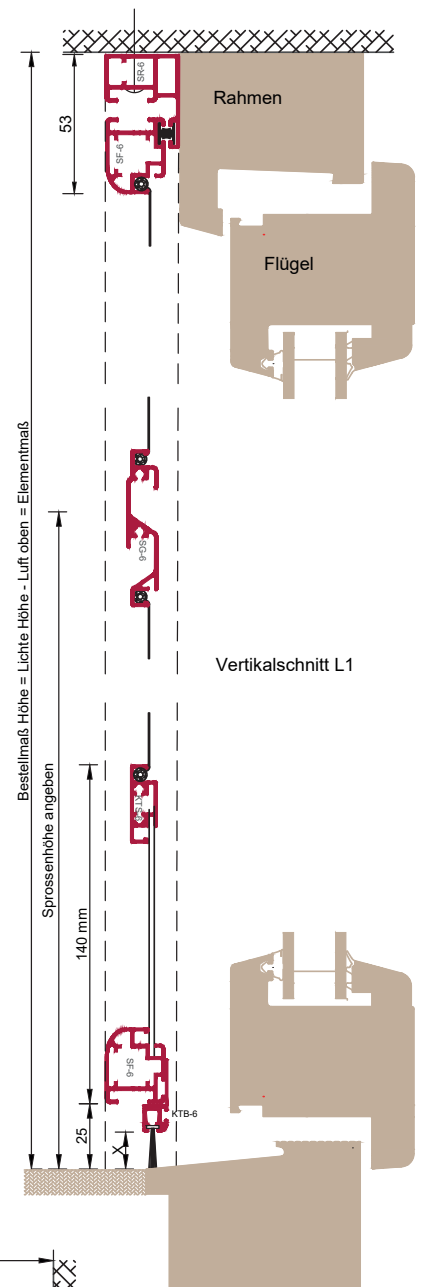
Bestellmaße:

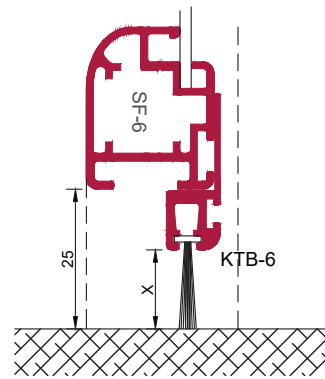

- Breite = lichte Laibungsbreite
- Höhe = lichte Laibungshöhe



Produktinformationen Stabila L1, 1 Flügel:

- Drehtür stabile Ausführung
- Bürste nach unten
- Einbautiefe: 28 mm
- Rückholfeder im Scharnier (optional)
- Griffsporse, alternativ Schalengriff mit Knopf





SF-6

Bodendichtung mit
Bürstenprofil KTB-6 und Bürste
nach Liste

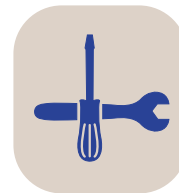
Bürstenauswahl	Bürstenmaß
4,8 x 10 mm	7 mm
4,8 x 13 mm	10 mm
4,8 x 16 mm	13 mm (Standard)
4,8 x 22 mm	19 mm

4

Preisliste: Art.-Nr. ST-F1-L1

Breite Höhe	70	80	90	100	110	120	130	140
180	386	400	415	430	444	460	475	490
190	396	411	425	440	455	471	486	501
200	406	421	436	451	467	481	496	512
210	417	432	446	461	477	492	508	524
220	427	442	457	473	488	504	519	529
230	438	453	468	484	499	514	530	546
240	449	463	479	494	510	526	542	558
250	459	474	490	506	522	537	553	569
260	470	486	501	517	533	549	565	581
270	480	496	512	528	544	561	577	594
280	492	508	524	540	555	572	588	605
290	503	518	535	551	567	584	601	617
300	514	530	547	563	580	596	613	630

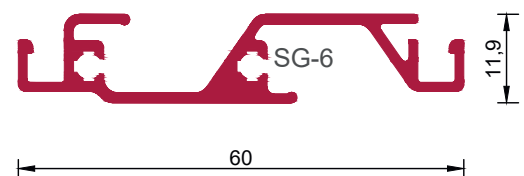
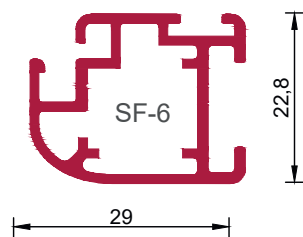
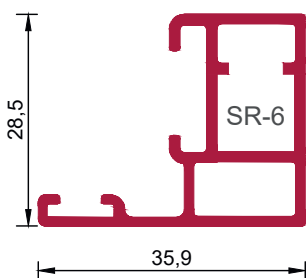
Alle Preise zzgl. gesetzlicher MwSt. und zzgl. Versandkosten



Minderpreis Selbstbausatz Art.-Nr. ST-F1-L1:

Preis pro Element
€/Flügel - 32,00 €

Profilübersicht



Drehtürsystem Stabila

Drehtür Fertigelement Stabila L1, 2 Flügel

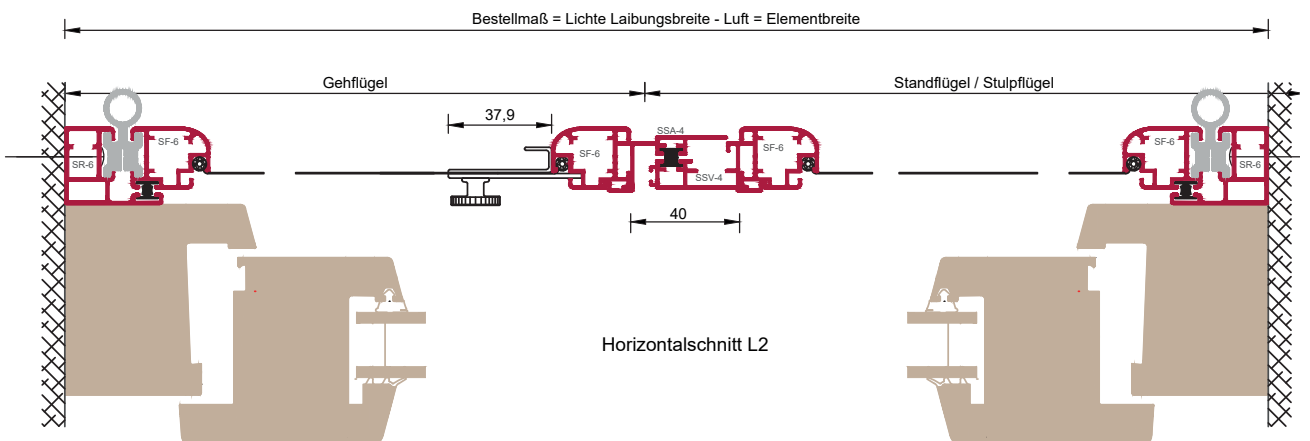
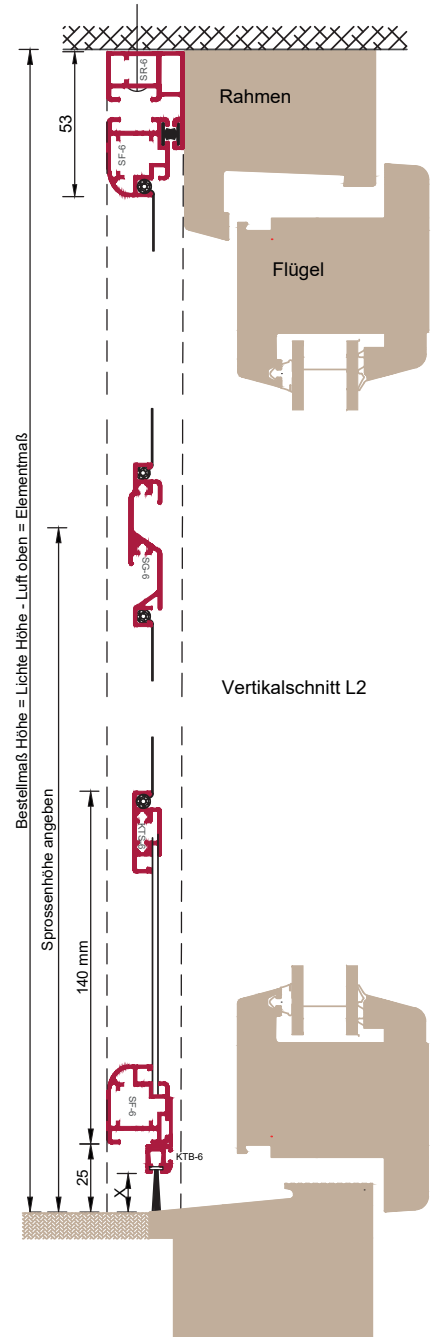
Bestellmaße:

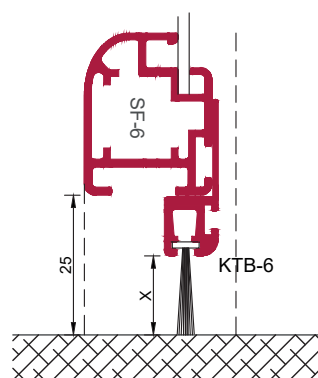
- Breite = lichte Laibungsbreite
- Höhe = lichte Laibungshöhe



Produktinformationen Stabila L1, 1 Flügel:

- Drehtür stabile Ausführung, 2-flügelige Variante
- Bürste nach unten
- Einbautiefe: 28 mm
- Rückholfeder im Scharnier (optional)
- Griffspresse, alternativ Schalengriff mit Knopf





SF-6
 Bodendichtung mit
 Bürstenprofil KTB-6 und Bürste
 nach Liste

Bürstenauswahl	Bürstenmaß
4,8 x 10 mm	7 mm
4,8 x 13 mm	10 mm
4,8 x 16 mm	13 mm (Standard)
4,8 x 22 mm	19 mm

Preisliste: Art.-Nr. ST-F2-L2

Breite Höhe	120	130	140	150	160	170	180	190	200	210	220	230	240	250
180	705	724	742	761	780	800	819	839	859	879	899	919	941	962
190	719	737	756	776	796	815	835	855	875	895	916	936	957	979
200	733	752	772	791	810	831	851	871	892	912	933	954	975	997
210	748	767	787	807	826	846	868	888	909	929	950	972	993	1016
220	763	783	803	822	842	863	883	905	926	947	968	989	1011	1034
230	779	798	818	838	859	879	900	922	943	964	986	1007	1029	1052
240	794	814	834	855	875	896	917	938	960	982	1004	1026	1048	1071
250	809	829	850	871	892	913	934	956	978	1000	1022	1044	1066	1090
260	825	845	867	888	909	930	951	973	996	1018	1040	1063	1086	1109
270	841	861	882	904	926	947	969	991	1014	1036	1059	1082	1105	1128
280	857	878	899	920	943	965	987	1009	1032	1055	1078	1101	1125	1148
290	873	895	916	938	960	983	1005	1027	1051	1074	1097	1120	1144	1168
300	890	911	933	955	978	1000	1023	1046	1069	1092	1116	1139	1164	1188

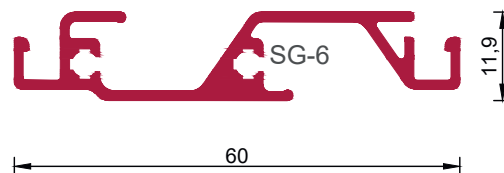
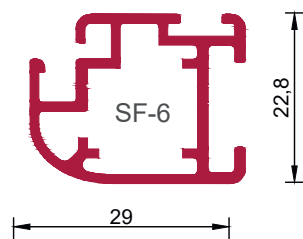
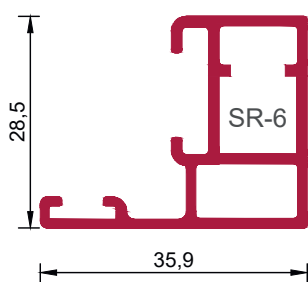
Alle Preise zzgl. gesetzlicher MwSt. und zzgl. Versandkosten



Minderpreis Selbstbausatz
 Art.-Nr. ST-F2-L2:

Preis pro Element
 €/Flügel - 32,00 €

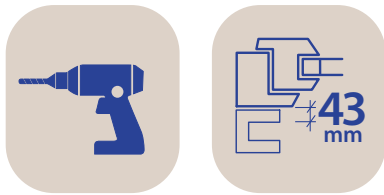
Profilübersicht



Drehtür Fertigelement Stabila LF1, 1 Flügel

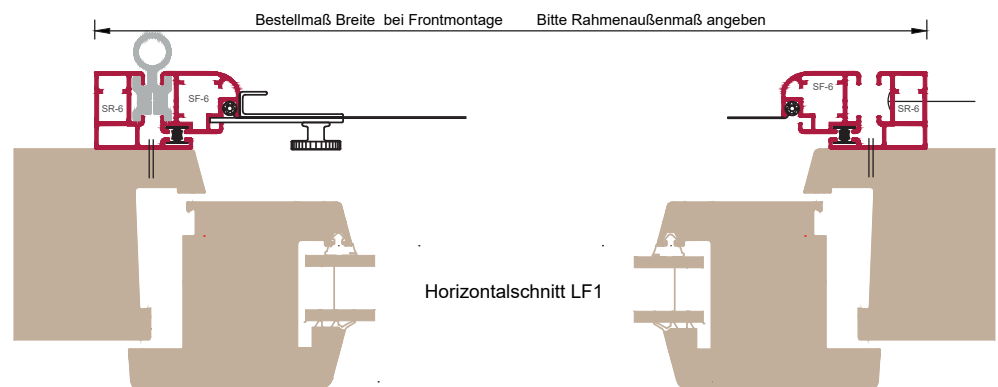
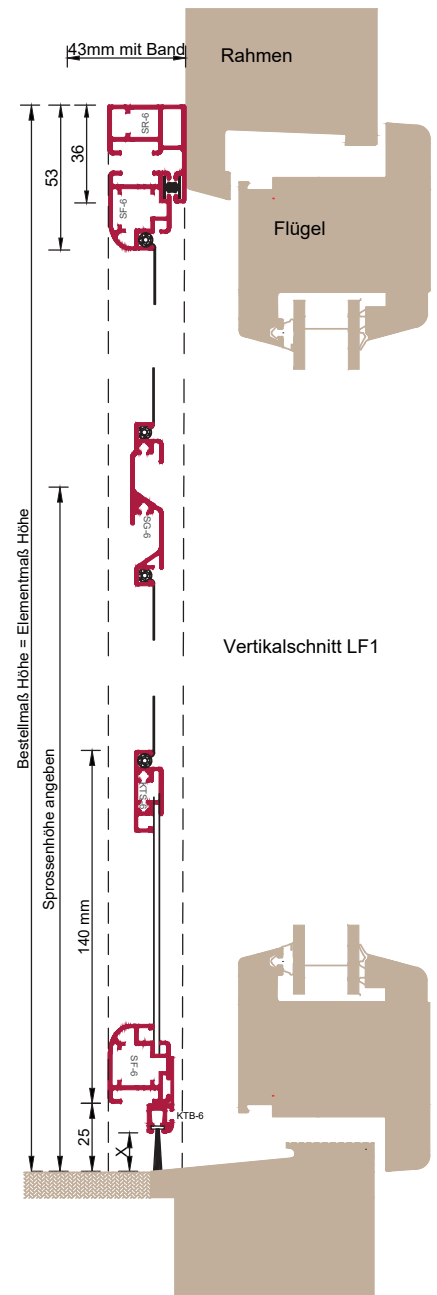
Bestellmaße:

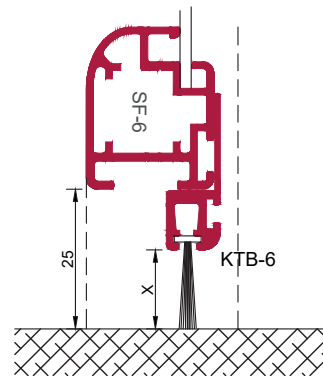

- Breite = lichte Laibungsbreite + 72 mm bis max. 106 mm
- Höhe = lichte Laibungshöhe + 36 mm bis max. 53 mm



Produktinformationen Stabila LF1, 1 Flügel:

- Drehtür stabile Ausführung
- Bürste nach unten
- Einbautiefe: 28 mm
- Rückholfeder im Scharnier (optional)
- Griffsporse, alternativ Schalengriff mit Knopf





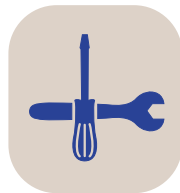
SF-6
 Bodendichtung mit
 Bürstenprofil KTB-6 und Bürste
 nach Liste

Bürstenauswahl	Bürstenmaß
4,8 x 10 mm	7 mm
4,8 x 13 mm	10 mm
4,8 x 16 mm	13 mm (Standard)
4,8 x 22 mm	19 mm

4

Preisliste: Art.-Nr. ST-F1-LF1

Breite \ Höhe	70	80	90	100	110	120	130	140
180	386	400	415	430	444	460	475	490
190	396	411	425	440	455	471	486	501
200	406	421	436	451	467	481	496	512
210	417	432	446	461	477	492	508	524
220	427	442	457	473	488	504	519	529
230	438	453	468	484	499	514	530	546
240	449	463	479	494	510	526	542	558
250	459	474	490	506	522	537	553	569
260	470	486	501	517	533	549	565	581
270	480	496	512	528	544	561	577	594
280	492	508	524	540	555	572	588	605
290	503	518	535	551	567	584	601	617
300	514	530	547	563	580	596	613	630

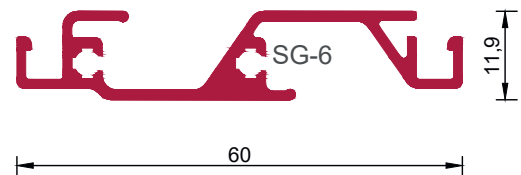
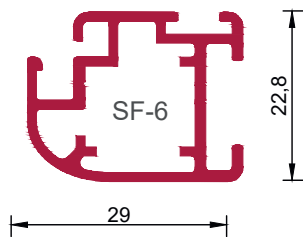
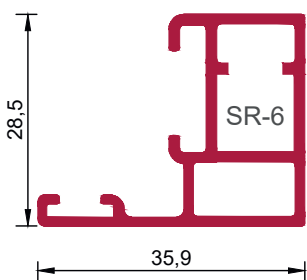


Minderpreis Selbstbausatz
 Art.-Nr. ST-F1-LF1:

Preis pro Element
 €/Flügel - 32,00 €

Alle Preise zzgl. gesetzlicher MwSt. und zzgl. Versandkosten

Profilübersicht



Drehtür Fertigelement Stabila LF2, 2 Flügel

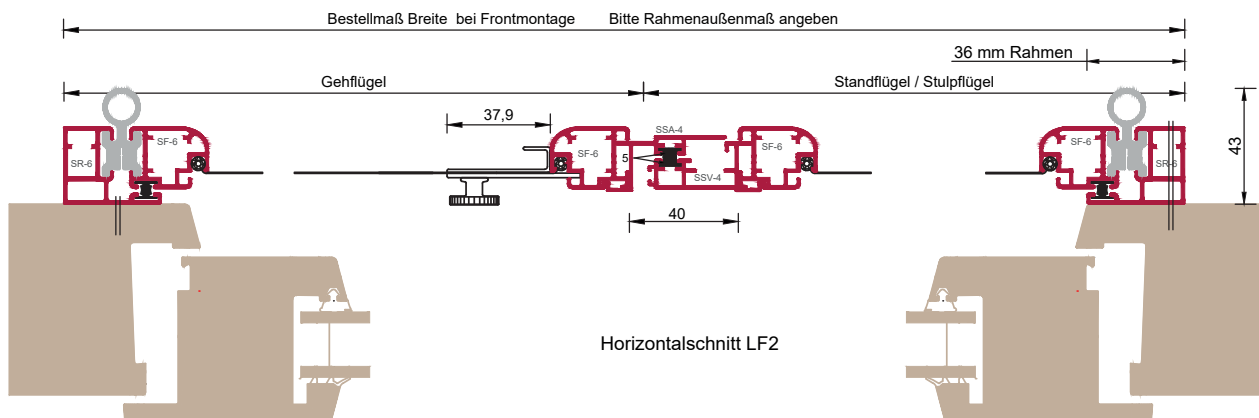
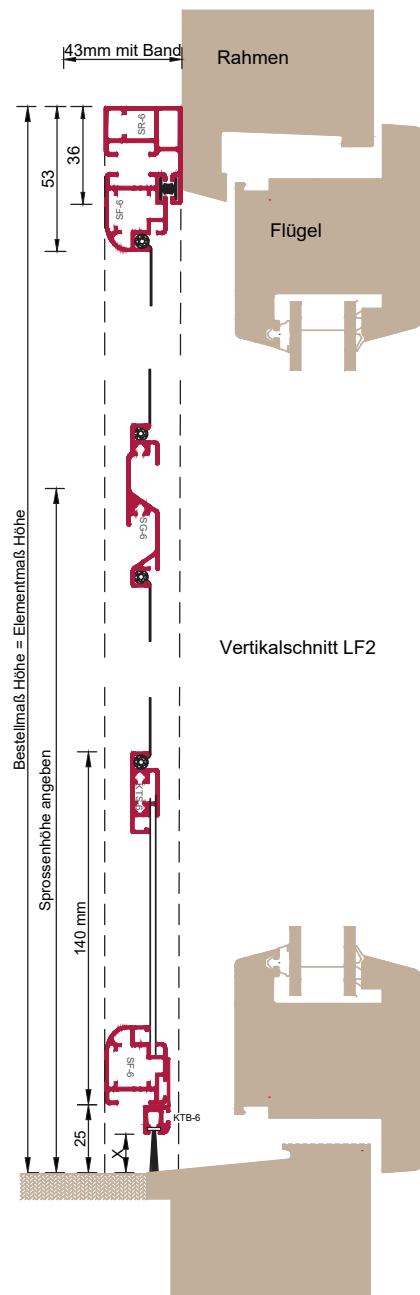
Bestellmaße:

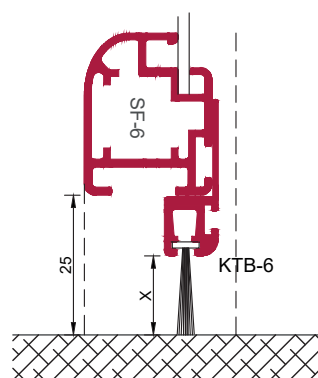
- Breite = lichte Laibungsbreite + 72 mm bis max. 106 mm
- Höhe = lichte Laibungshöhe + 36 mm bis max. 53 mm



Produktinformationen Stabila LF2, 2 Flügel:

- Drehtür stabile Ausführung, 2-flügelige Variante
- Bürste nach unten
- Einbautiefe: 28 mm
- Rückholfeder im Scharnier (optional)
- Griffspresse, alternativ Schalengriff mit Knopf





SF-6
 Bodendichtung mit
 Bürstenprofil KTB-6 und Bürste
 nach Liste

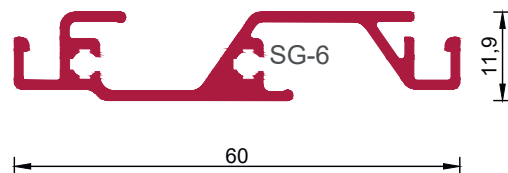
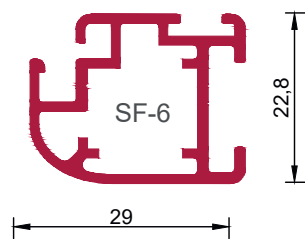
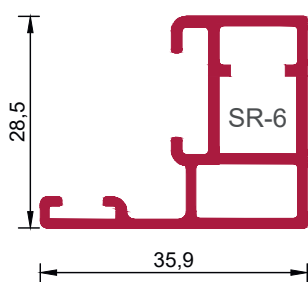
Bürstenauswahl	Bürstenmaß
4,8 x 10 mm	7 mm
4,8 x 13 mm	10 mm
4,8 x 16 mm	13 mm (Standard)
4,8 x 22 mm	19 mm

Preisliste: Art.-Nr. ST-F2-LF2

Breite \ Höhe	120	130	140	150	160	170	180	190	200	210	220	230	240	250
180	705	724	742	761	780	800	819	839	859	879	899	919	941	962
190	719	737	756	776	796	815	835	855	875	895	916	936	957	979
200	733	752	772	791	810	831	851	871	892	912	933	954	975	997
210	748	767	787	807	826	846	868	888	909	929	950	972	993	1016
220	763	783	803	822	842	863	883	905	926	947	968	989	1011	1034
230	779	798	818	838	859	879	900	922	943	964	986	1007	1029	1052
240	794	814	834	855	875	896	917	938	960	982	1004	1026	1048	1071
250	809	829	850	871	892	913	934	956	978	1000	1022	1044	1066	1090
260	825	845	867	888	909	930	951	973	996	1018	1040	1063	1086	1109
270	841	861	882	904	926	947	969	991	1014	1036	1059	1082	1105	1128
280	857	878	899	920	943	965	987	1009	1032	1055	1078	1101	1125	1148
290	873	895	916	938	960	983	1005	1027	1051	1074	1097	1120	1144	1168
300	890	911	933	955	978	1000	1023	1046	1069	1092	1116	1139	1164	1188

Alle Preise zzgl. gesetzlicher MwSt. und zzgl. Versandkosten

Profilübersicht



Minderpreis Selbstbausatz
 Art.-Nr. ST-F2-LF2:

Preis pro Element
 €/Flügel - 32,00 €

Sonderfarben



Pulverbeschichtung nach RAL-Karte oder Eloxal-Zuschlag zum Elementpreis

+ 30%

Jedoch Mindestauftragswert pro Farbauftrag in RAL-Standard in RAL matt, feinstr. u. metallic Holzstruktur-Töne

€/Auftrag + 300,00

€/Auftrag + 400,00

€/Auftrag + 500,00

Art.-Nr. 305138

Aufpreise: Gewebe für Fertigelement



Fiberglas grau oder schwarz (Standardgewebe)

€/m² + 0,00

inklusive

Edelstahlgewebe natur

€/m² + 45,00

Art.-Nr. 305100

Edelstahlgewebe schwarz

€/m² + 55,00

Art.-Nr. 305157

Pet-Screen grau oder schwarz, Rollenbreite 122 und 154 cm

€/m² + 35,00

Art.-Nr. 305101

Pollenschutzgewebe schwarz

€/m² + 32,00

Art.-Nr. 305102

Transparent Plus

€/m² + 21,00

Art.-Nr. 305104

CA-Durchsichtsgewebe

€/m² + 13,00

Art.-Nr. 305105

Aufpreise und Minderpreise für Stabila 1- und 2-flügelig



Aufpreise für Federband Stabila

→ €/St. + 14,00

Art.-Nr. 305126

Aufpreise für Montagerahmen M28

→ €/m + 12,00

Art.-Nr. 305127

Aufpreise: Haustierklappen



Katzenklappe*, Öffnung 155 x 180 mm

€/St. + 78,00

Art.-Nr. 305106

Hundeklappen*, Öffnung 314 x 370 mm

€/St. + 223,00

Art.-Nr. 305108

Lieferbare Standardfarben



1M – RAL 9016 weiß matt

2 – RAL 8014 braun

4 – EV1 silber eloxiert

5 – RAL 8001 ockerbraun

7 – RAL 8077 dunkelbraun matt

9 – RAL 7016 anthrazitgrau matt

* Montage bandseitig im Element.

Bestellvorlage: Drehtürsystem Stabila



Verbindliche Bestellung:

→ Drehtürsystem Stabila ←

Bestellnummer: _____ Kommission: _____

Gewünschter Liefertermin: _____ Bausatz Fertigelement

Farbe Gewebe:

- 1 = Fiberglas grau
- 2 = Fiberglas schwarz (Standardgewebe)
- 3 = Edeltstahlgewebe natur
- 4 = Edeltstahlgewebe schwarz
- 5 = PET-Screen grau
- 6 = PET-Screen schwarz
- 7 = Pollenschutzgewebe schwarz
- 9 = Transparent Plus
- 10 = CA-Durchsichtsgewebe schwarz

Farbe Profile:

- 0 = blank
- 1M = RAL 9016 weiß matt
- 2 = RAL 8014 braun
- 4 = EV1 silber eloxiert
- 5 = RAL 8001 ockerbraun
- 7 = RAL 8077 dunkelbraun matt
- 9 = RAL 7016 anthrazit matt

Wichtiger Hinweis!

Maßangefertigte Drehtüren sind Einzelanfertigungen und vom Umtausch ausgeschlossen. Bausätze sind jedoch nachträglich kürzbar.

Kunden Pos.	Stk	Rahmen SR-6	Ausführung	Federband ja/nein	Bestellbreite (mm)	Bestellhöhe (mm)	Farbe Profile (0 - 9)	Gewebe Nummer (1 - 10)	Griffsprosse oder Griffangabe	Din L o. Din R	Sprosse Höhe

4

Bemerkungen

Absender verbindliche Bestellung

per Fax an: 0911 9610-366
per E-Mail an: info@k-insektenschutz.de

Händlerstempel

Datum _____ Unterschrift _____

5 Schiebetürsystem Multinet Exklusiv



Inhalt

Übersicht Farben und Gewebe

Produktbeschreibung und Systemvorteile

Zusatzprofile MG-6 + MS-6

Ausführungen + Preise

Allgemeine Aufpreise

Bestellformular

Standardfarben*

Weiß
RAL 9016
matt**

Braun
RAL 8014

Ockerbraun
RAL 8001

Dunkelbraun
RAL 8077
matt

Silber eloxiert
EV1

Anthrazit
RAL 7016
matt

Sonderfarben sind möglich.

* gedruckte Farbwiedergabe nicht verbindlich.

** weiß glänzend Auslaufartikel, nur solange Vorrat reicht.

Passendes Gewebesortiment




Transparent Plus Gewebe Premium
hohe Transparenz




Clear Advantage Durchblickgewebe
licht- und luftdurchlässig



Fiberglasgewebe
unser beliebtes Standardmodell



Edelstahlgewebe
wirkungsvoll, hygienisch, robust



PET Screen Gewebe
widerstandsfähig gegen Krallen



Pollenschutzgewebe
hält Pollen zuverlässig ab


- Insektenschutz-Schiebetürensysteem bestehend aus stabilen Strangpressprofilen zum Bau von ein- bis mehrflügligen Anlagen.
- Alle Profile sind in 6 m Lagerlängen lieferbar.
- Der Schieberahmen wird mit Alu-Eckverbindungen zusammengebaut.
- Laufwagen mit Kugellagerrollen werden in das Schieberahmenprofil eingebaut.
- Zwei Nuten im Schieberahmenprofil für den Bürsteneinbau.
- Verschraubtes Sprossenprofil bzw. Griffleistenprofil zur Aussteifung und optischen Unterteilung.
- Sprossen- und Griffsprossenprofil gewebeteilend zum Einbau unterschiedlicher Gewebearten geeignet.
- Flügel jederzeit ein- und aushängbar.



Laufwagen



Mitnehmer Ausführung 33



Stulp-Profil Ausführung 12



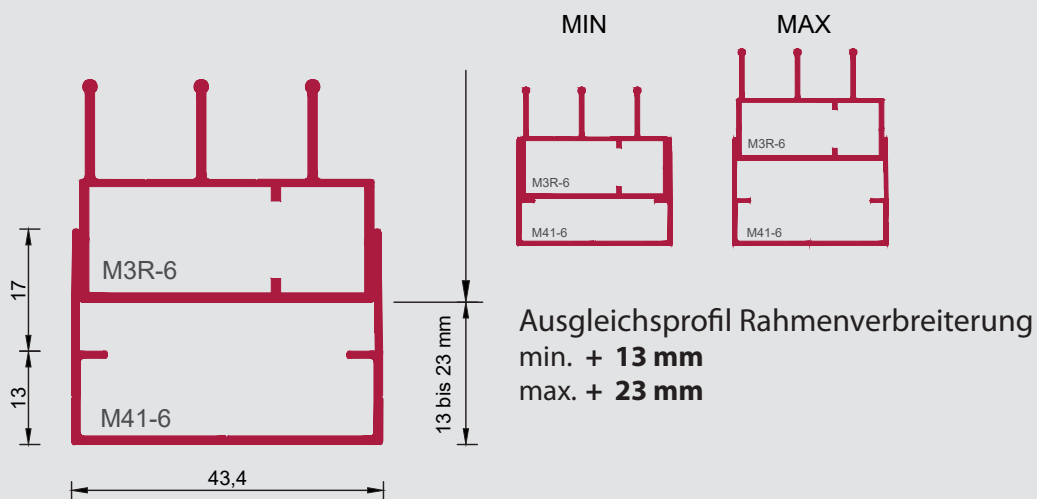
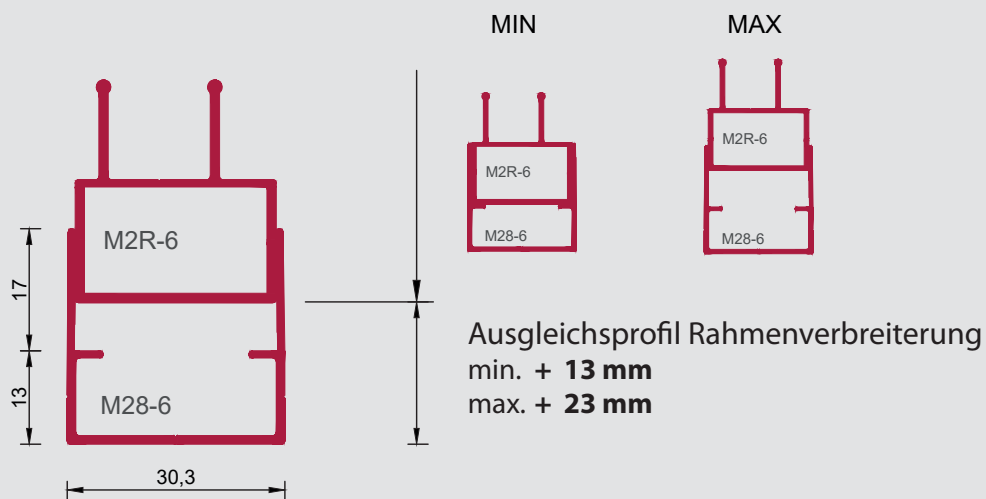
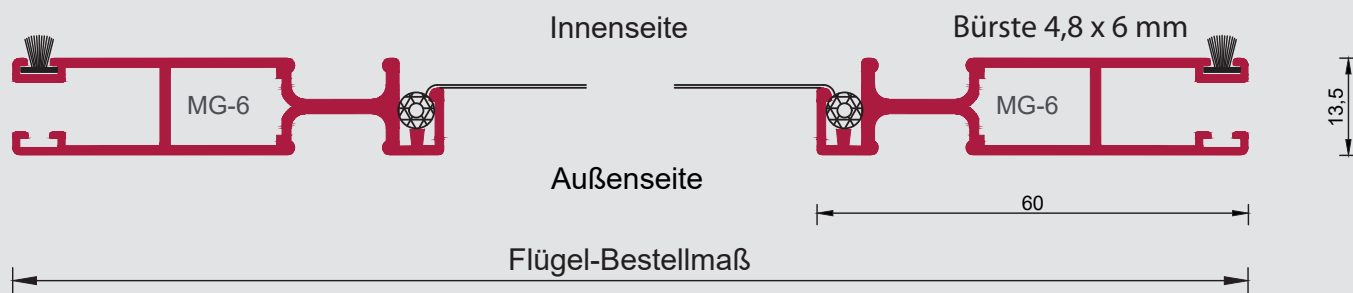
Katzen- / Hundeklappe



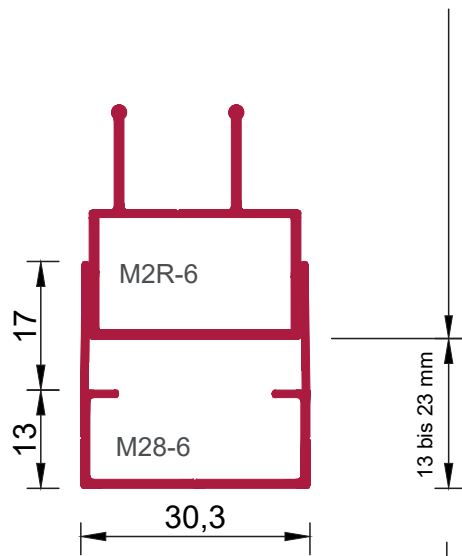
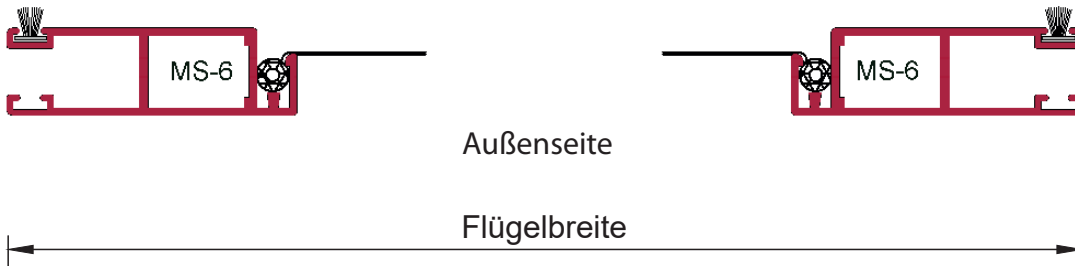
Aushebesicherung

Zusatzprofile System MG-6

MG-6 Profil mit Griffnut umlaufend

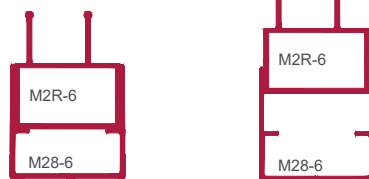


Bürste 4,8 x 6 mm

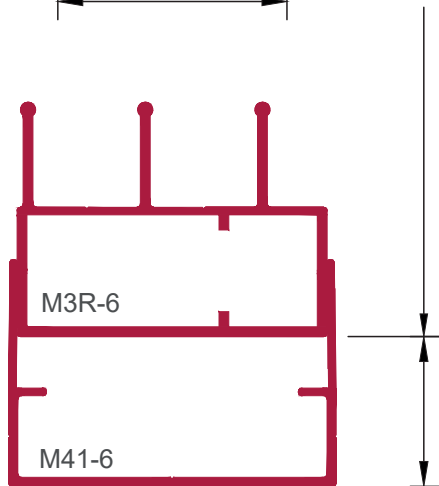


MIN

MAX

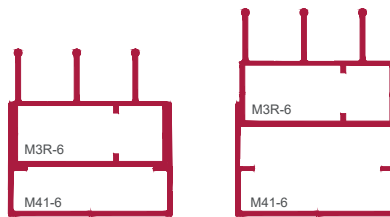


Ausgleichsprofil Rahmenverbreiterung
min. + **13 mm**
max. + **23 mm**



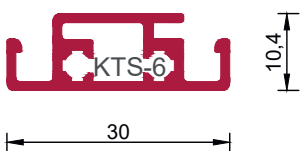
MIN

MAX

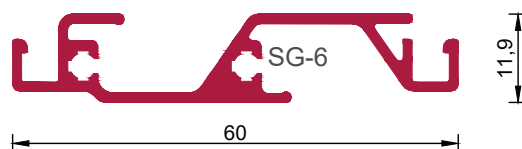


Ausgleichsprofil Rahmenverbreiterung
min. + **13 mm**
max. + **23 mm**

Sprossen



oder



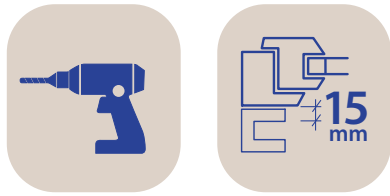
5

Schiebetürsystem Multinet Exklusiv

Multinet Exklusiv Schiebetür Fertigelement MG11 1 Flügel, eingleisig

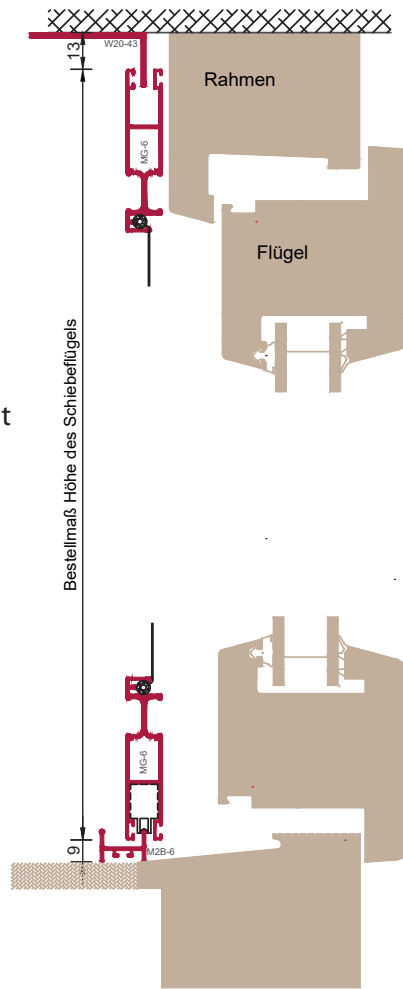
Bestellmaße:

- Breite = Flügelbreite
- Höhe = Flügelhöhe
- Mindestauflagefläche:
Breite 10 mm, Höhe 12 mm
- Länge Führungsschienen = lichte Laibungsbreite

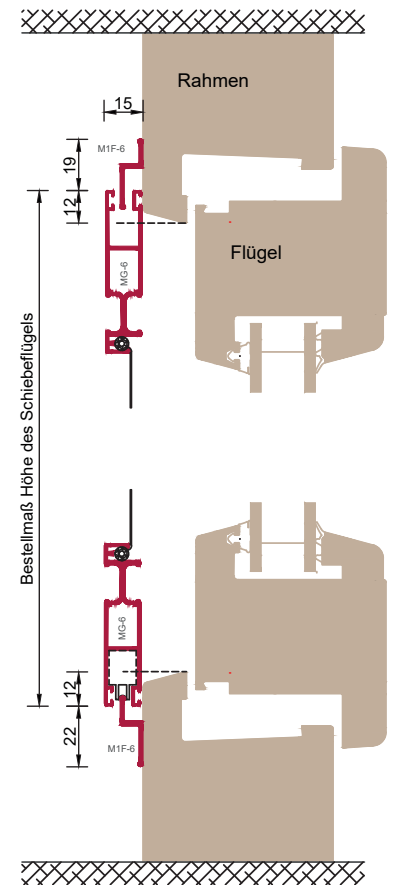


Produktinformationen MG11:

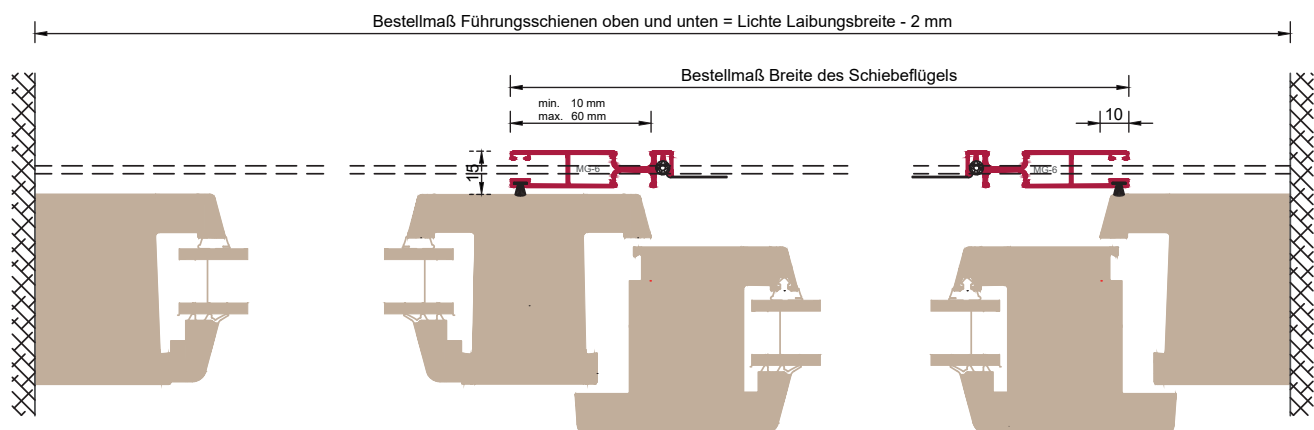
- Schiebetür 1-flügelige Ausführung
- mit umlaufend integrierter Griffnut
- oben und unten mit Führungsschiene nach Wahl (siehe Zubehörpreisliste)
- Bürstendichtung senkrecht
- Einbautiefe: 15 mm

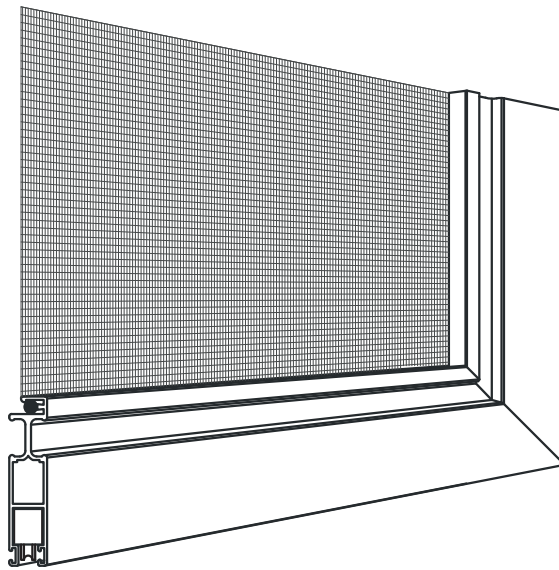


Variante MF-11-MG mit Bodenführung M2B und Winkelprofil W20-43



Variante MF-11-MG mit Führungsschiene M1F oben und unten





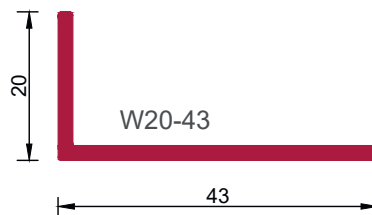
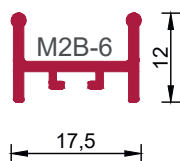
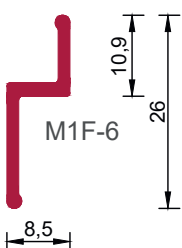
Profil MG-6
mit Griffnut

Preisliste: Art.-Nr. MF-11-MG

Breite Höhe	50	60	70	80	90	100	110	120	130	140	150	160	170	180
80	221	227	233	238	243	249	255	260	266	271	276	282	288	293
90	226	232	237	242	248	254	259	265	270	275	280	287	292	297
100	231	236	241	247	252	258	263	269	274	279	285	291	296	302
110	235	240	245	251	256	262	268	273	278	284	289	295	300	306
120	239	244	250	255	260	267	272	277	282	288	293	299	305	310
130	243	249	254	259	265	271	276	281	287	292	297	304	309	314
140	248	254	258	263	269	275	280	286	291	296	302	308	313	318
150	252	258	262	268	273	279	285	290	295	300	306	312	317	323
160	257	262	267	272	277	284	289	294	299	305	310	316	322	327
170	261	267	271	276	281	288	293	298	304	309	314	321	326	331
180	266	271	275	280	286	292	297	303	308	313	318	325	330	335
190	270	275	279	285	290	296	302	307	312	317	323	329	334	340
200	274	279	284	289	294	300	306	311	316	322	327	333	339	344
210	278	284	288	293	298	305	310	315	321	326	331	338	343	348
220	284	288	292	297	303	309	314	320	325	330	335	342	347	352
230	288	292	296	302	307	313	318	324	329	334	340	346	351	357
240	292	296	300	306	311	317	323	328	333	339	344	350	355	361
250	296	300	305	310	315	322	327	332	341	346	351	357	362	368

Alle Preise zzgl. gesetzlicher MwSt. und zzgl. Versandkosten

Profilübersicht



Minderpreis Selbstbausatz
Art.-Nr. MF-11-MG:

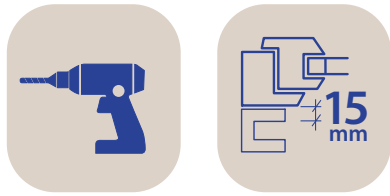
Preis pro Element
€/Flügel - 30,00 €

Schiebetürsystem Multinet Exklusiv

Multinet Exklusiv Schiebetür Fertigelement MG12 2 Flügel, eingleisig

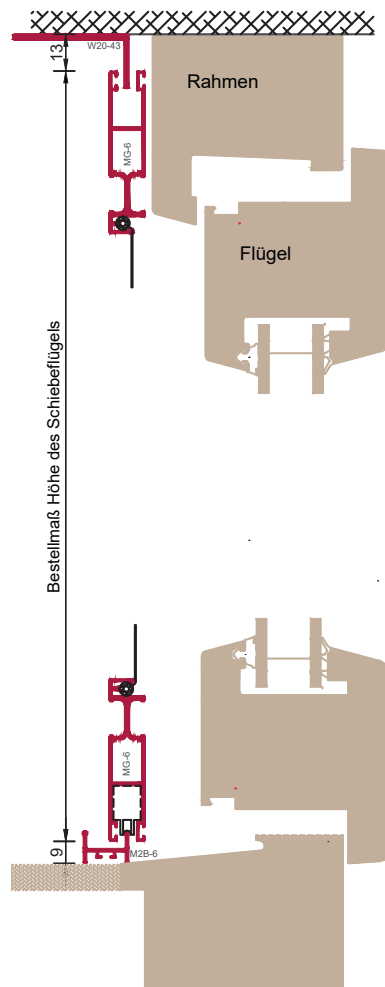
Bestellmaße:

- Breite = Flügelbreite
- Höhe = Flügelhöhe
- Mindestauflagefläche:
Breite 10 mm, Höhe 12 mm
- Länge Führungsschienen = lichte Laibungsbreite

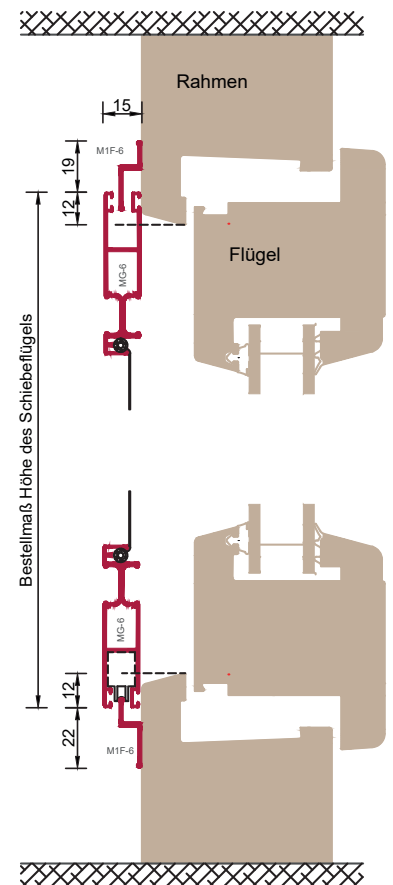


Produktinformationen MG12:

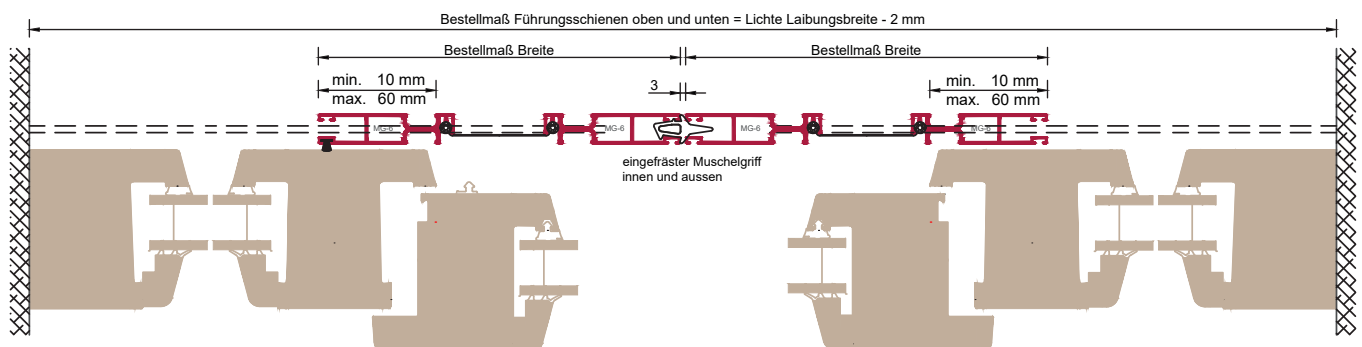
- Schiebetür 2-flügelige Ausführung
- mit umlaufend integrierter Griffnut
- oben und unten mit Führungsschiene nach Wahl (siehe Zubehörpreisliste)
- Bürstendichtung senkrecht
- Einbautiefe: 15 mm

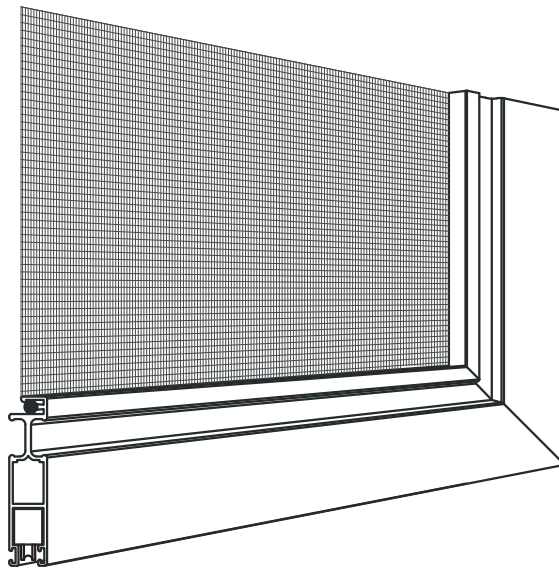


Variante MF-11-MG mit Bodenführung M2B und Winkelprofil W20-43



Variante MF-11-MG mit Führungsschiene M1F oben und unten





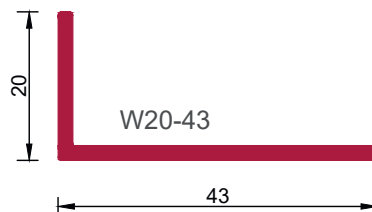
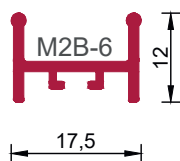
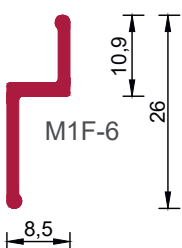
Profil MG-6
mit Griffnut

Preisliste: Art.-Nr. MF-12-MG*

Breite Höhe	50	60	70	80	90	100	110	120	130	140	150	160	170	180	Stulp- profil
80	221	227	233	238	243	249	255	260	266	271	276	282	288	293	3,7
90	226	232	237	242	248	254	259	265	270	275	280	287	292	297	4,1
100	231	236	241	247	252	258	263	269	274	279	285	291	296	302	4,5
110	235	240	245	251	256	262	268	273	278	284	289	295	300	306	5,1
120	239	244	250	255	260	267	272	277	282	288	293	299	305	310	5,5
130	243	249	254	259	265	271	276	281	287	292	297	304	309	314	6,0
140	248	254	258	263	269	275	280	286	291	296	302	308	313	318	6,5
150	252	258	262	268	273	279	285	290	295	300	306	312	317	323	6,9
160	257	262	267	272	277	284	289	294	299	305	310	316	322	327	7,4
170	261	267	271	276	281	288	293	298	304	309	314	321	326	331	7,8
180	266	271	275	280	286	292	297	303	308	313	318	325	330	335	8,3
190	270	275	279	285	290	296	302	307	312	317	323	329	334	340	8,8
200	274	279	284	289	294	300	306	311	316	322	327	333	339	344	9,2
210	278	284	288	293	298	305	310	315	321	326	331	338	343	348	9,6
220	284	288	292	297	303	309	314	320	325	330	335	342	347	352	10,2
230	288	292	296	302	307	313	318	324	329	334	340	346	351	357	10,6
240	292	296	300	306	311	317	323	328	333	339	344	350	355	361	11,0
250	296	300	305	310	315	322	327	332	341	346	351	357	362	368	11,5

* Preis pro Flügel x Faktor 2. Alle Preise zzgl. gesetzlicher MwSt. und zzgl. Versandkosten

Profilübersicht



Minderpreis Selbstbausatz
Art.-Nr. MF-12-MG:

Preis pro Element
€/Flügel - 30,00 €

Schiebetürsystem Multinet Exklusiv

Multinet Exklusiv Schiebetür Fertigelement MG22 2 Flügel mit 4-seitigem Rahmen, zweigleisig

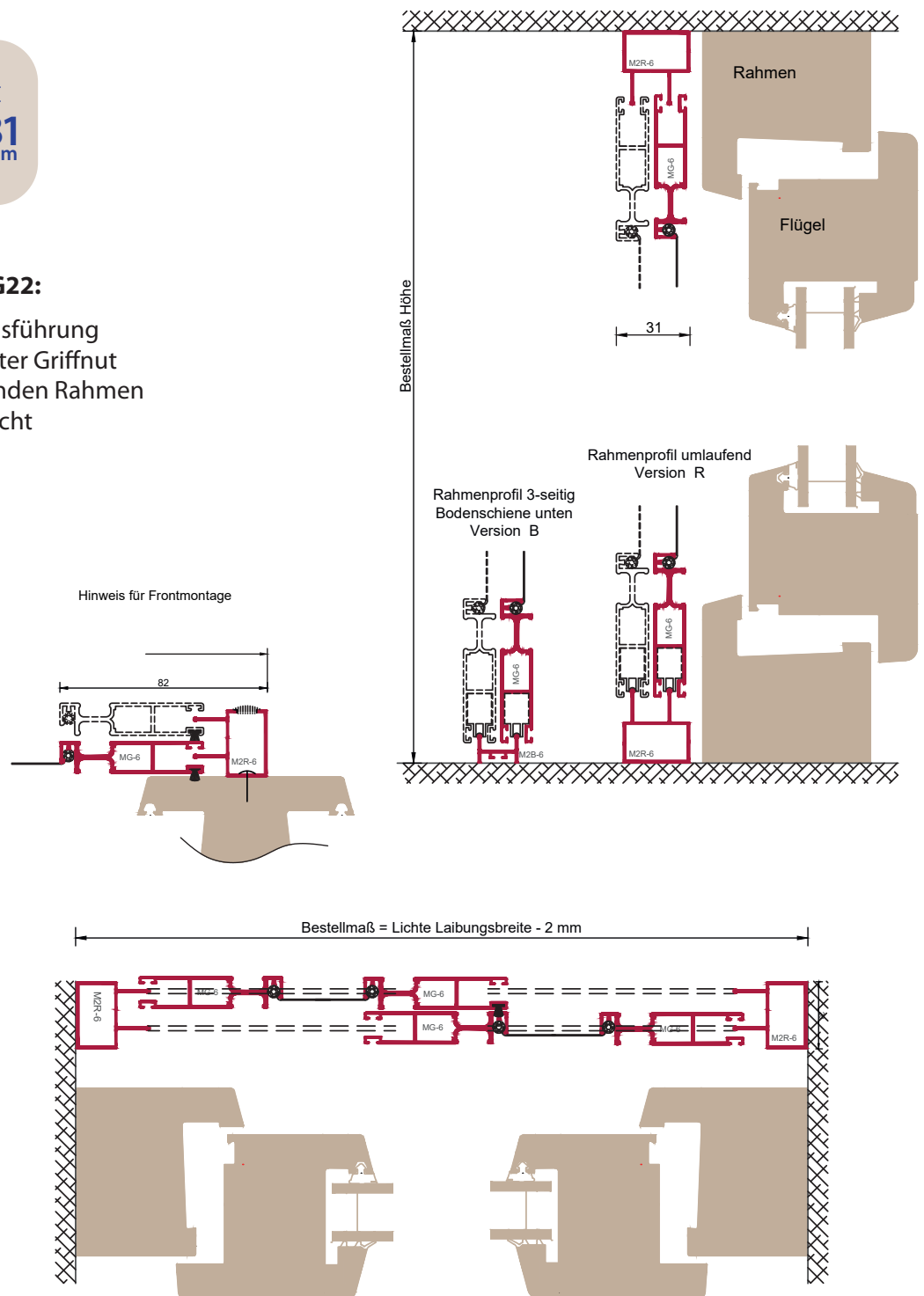
Bestellmaße:

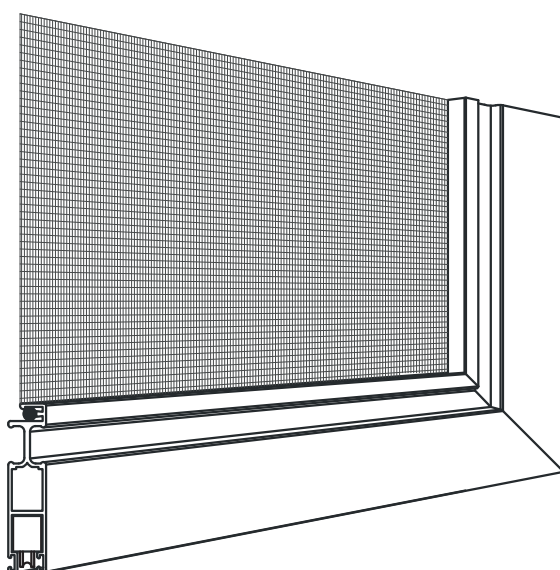
- Breite = lichte Laibungsbreite - 2 mm
- Höhe = lichte Laibungshöhe - 2 mm
- Mindestauflagefläche:
Breite 10 mm, Höhe 12 mm
- Angabe Bodenschiene R oder B



Produktinformationen MG22:

- Schiebetür 2-flügelige Ausführung
- mit umlaufend integrierter Griffnut
- im 2-gleisigen, umlaufenden Rahmen
- Bürstendichtung senkrecht
- Einbautiefe: 31 mm





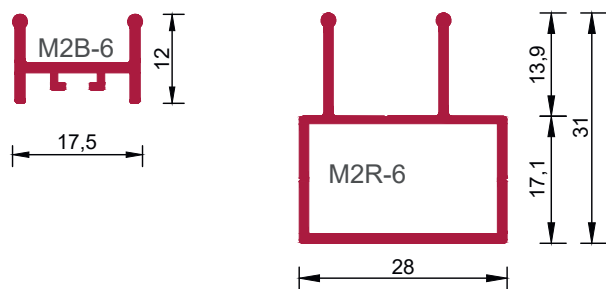
Profil MG-6
mit Griffnut

Preisliste: Art.-Nr. MF-22-MG

Breite Höhe	120	140	160	180	200	220	240	260	280	300	320	340	360
100	522	536	550	565	579	594	607	622	636	651	664	679	693
110	533	548	562	577	590	605	619	634	649	662	677	691	706
120	546	560	573	588	602	617	631	645	660	674	689	703	717
130	558	571	585	600	614	628	642	657	672	686	700	714	729
140	570	583	597	612	625	640	654	669	683	697	712	726	741
150	582	595	608	623	637	652	665	680	695	709	724	737	752
160	594	606	620	635	649	663	677	692	707	720	735	749	764
170	605	618	632	646	660	675	689	704	718	732	747	761	776
180	617	630	643	658	672	687	700	715	730	744	759	772	787
190	628	641	655	670	683	698	712	727	742	755	770	784	799
200	640	653	667	681	695	710	724	738	753	767	782	796	810
210	652	664	678	693	707	722	735	750	765	779	794	807	822
220	663	676	690	705	718	733	747	762	777	790	805	819	835
230	675	688	701	716	730	745	759	773	788	802	817	831	846
240	687	699	713	728	742	756	770	785	800	814	828	842	858
250	698	711	725	740	753	768	782	797	811	825	840	860	875

Alle Preise zzgl. gesetzlicher MwSt. und zzgl. Versandkosten

Profilübersicht



Minderpreis Selbstbausatz
Art.-Nr. MF-22-MG:

Preis pro Element
€/Flügel - 30,00 €

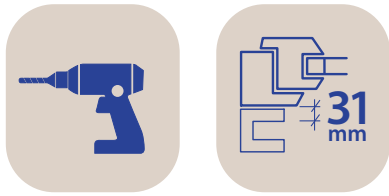
5

Schiebetürsystem Multinet Exklusiv

Multinet Exklusiv Schiebetür Fertigelement MG24 4 Flügel mit 4-seitigem Rahmen, zweigleisig

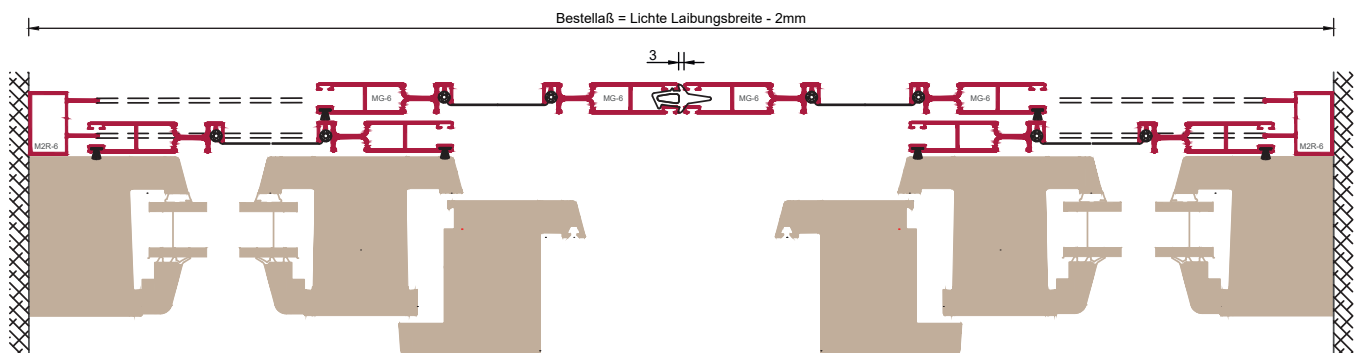
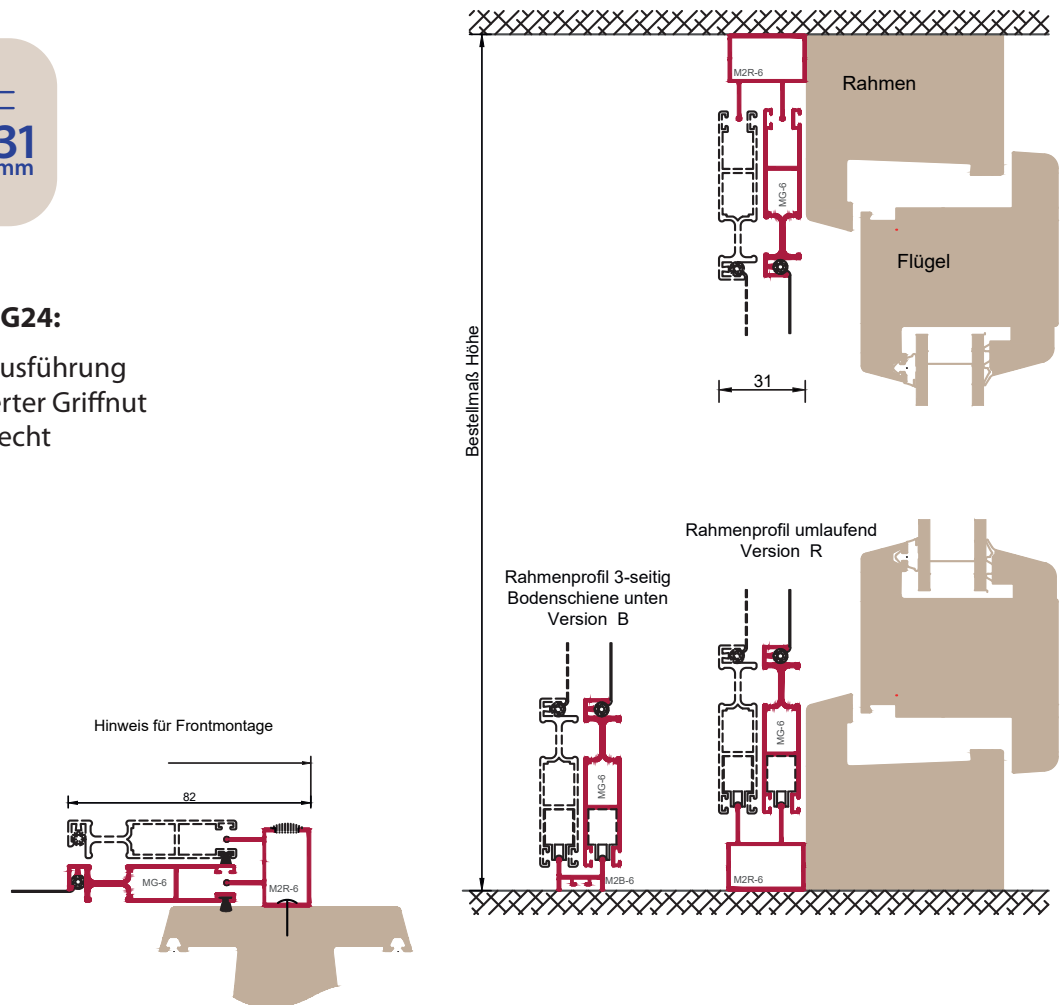
Bestellmaße:

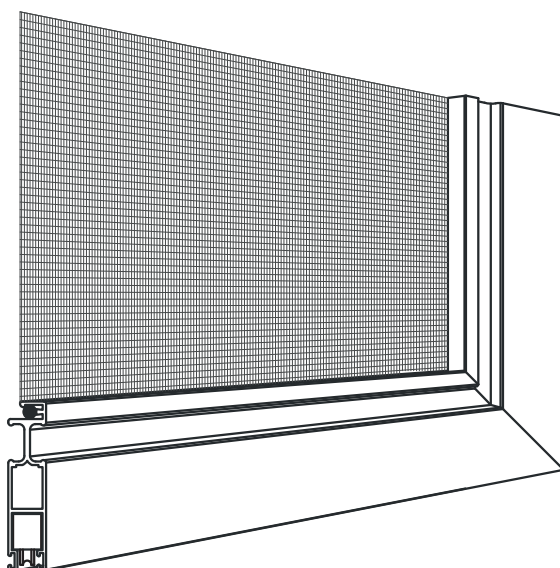
- Breite = lichte Laibungsbreite - 2 mm
- Höhe = lichte Laibungshöhe - 2 mm
- Mindestauflagefläche:
Breite 10 mm, Höhe 12 mm
- Angabe Bodenschiene R oder B



Produktinformationen MG24:

- Schiebetür 4-flügelige Ausführung
- mit umlaufend integrierter Griffnut
- Bürstendichtung senkrecht
- Einbautiefe: 31 mm





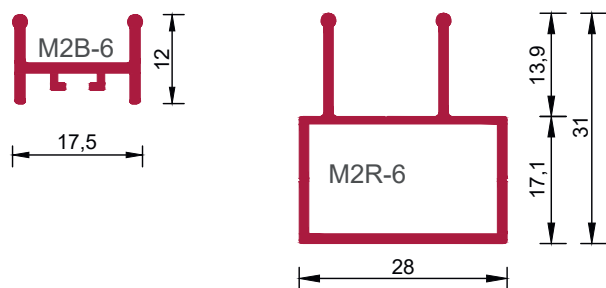
Profil MG-6
mit Griffnut

Preisliste: Art.-Nr. MF-24-MG

Breite Höhe	300	320	340	360	380	400	420	440	460	480	500	550	600
100	1175	1194	1214	1232	1251	1270	1288	1307	1326	1344	1363	1382	1400
110	1192	1210	1229	1248	1266	1285	1305	1323	1342	1361	1379	1398	1416
120	1208	1227	1246	1265	1283	1302	1321	1338	1357	1376	1394	1415	1433
130	1224	1244	1263	1281	1299	1318	1337	1355	1374	1393	1411	1430	1448
140	1241	1261	1279	1298	1316	1335	1354	1371	1390	1409	1427	1446	1465
150	1258	1278	1296	1314	1332	1351	1370	1388	1407	1426	1444	1462	1482
160	1275	1295	1312	1331	1349	1368	1387	1404	1423	1442	1460	1478	1498
170	1292	1312	1328	1347	1366	1385	1403	1421	1440	1459	1477	1495	1515
180	1309	1328	1345	1364	1383	1401	1419	1438	1456	1475	1493	1511	1532
190	1326	1345	1361	1380	1399	1418	1436	1454	1473	1491	1510	1528	1549
200	1343	1362	1378	1397	1416	1434	1452	1470	1489	1508	1526	1545	1565
210	1360	1378	1393	1412	1431	1451	1469	1486	1506	1524	1543	1561	1582
220	1376	1394	1410	1429	1448	1466	1484	1502	1521	1540	1559	1577	1599
230	1393	1410	1426	1446	1464	1483	1501	1519	1538	1557	1576	1593	1616
240	1410	1427	1443	1467	1481	1499	1517	1536	1554	1574	1592	1609	1632
250	1427	1443	1460	1478	1497	1515	1533	1552	1571	1590	1609	1626	1649

Alle Preise zzgl. gesetzlicher MwSt. und zzgl. Versandkosten

Profilübersicht



Minderpreis Selbstbausatz
Art.-Nr. MF-24-MG:

Preis pro Element
€/Flügel - 30,00 €

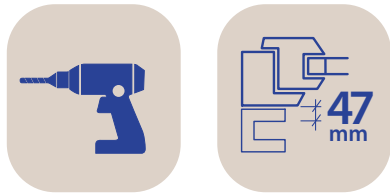
5

Schiebetürsystem Multinet Exklusiv

Multinet Exklusiv Schiebetür Fertigelement MG33 3 Flügel mit 4-seitigem Rahmen, dreigleisig

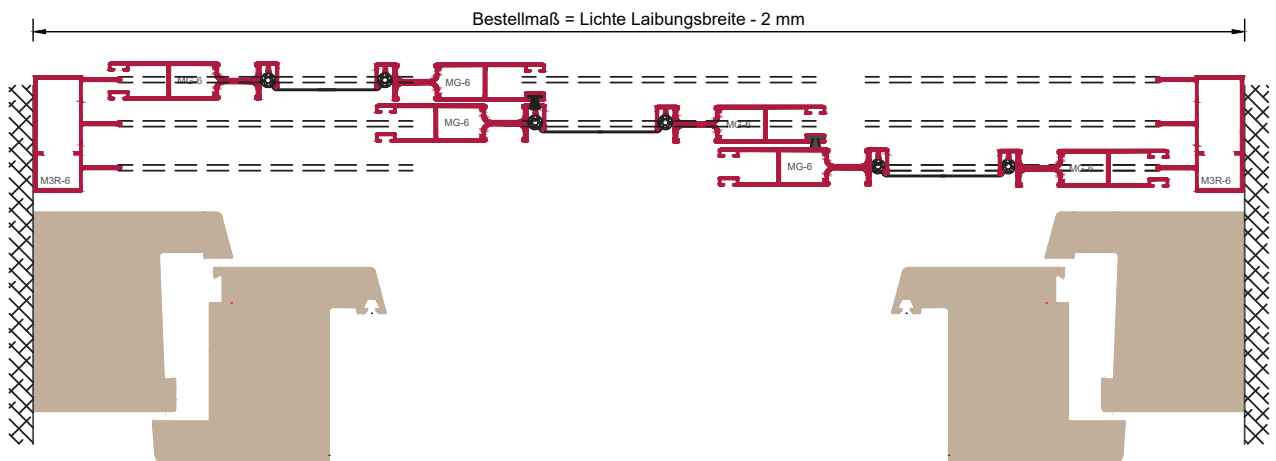
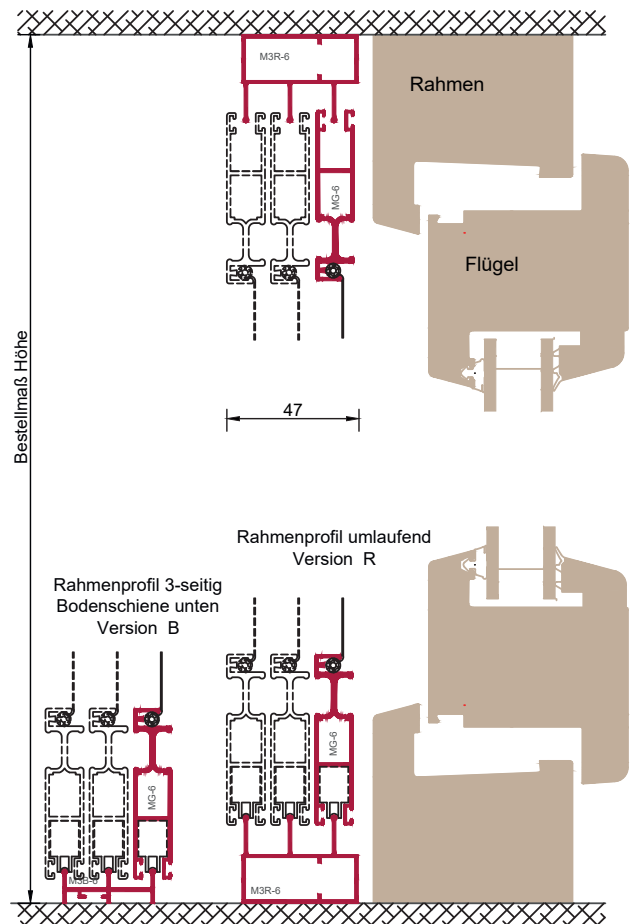
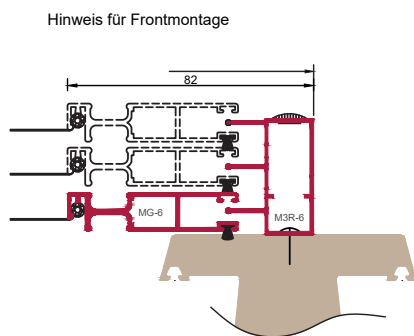
Bestellmaße:

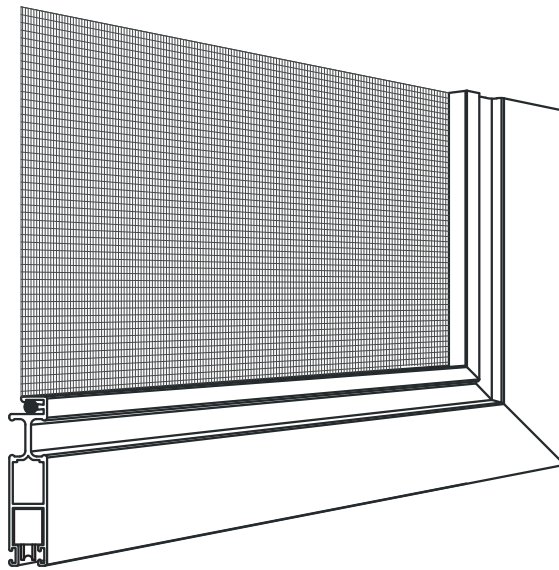
- Breite = lichte Laibungsbreite - 2 mm
- Höhe = lichte Laibungshöhe - 2 mm
- Mindestauflagefläche:
Breite 10 mm, Höhe 12 mm
- Angabe Bodenschiene R oder B



Produktinformationen MG33:

- Schiebetür 3-flügelige Ausführung
- mit umlaufend integrierter Griffnut
- Bürstendichtung senkrecht
- Einbautiefe: 47 mm





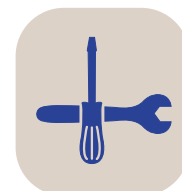
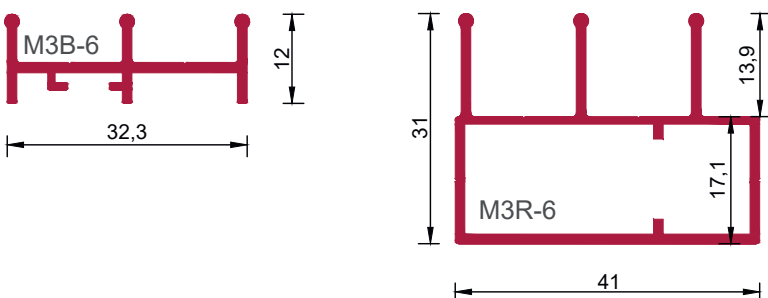
Profil MG-6
mit Griffnut

Preisliste: Art.-Nr. MF-33-MG

Breite Höhe	300	320	340	360	380	400	420	440	460	480	500	550
100	932	951	971	991	1010	1030	1051	1070	1090	1110	1130	1149
110	947	967	987	1006	1026	1046	1065	1086	1106	1125	1143	1165
120	963	982	1002	1028	1042	1062	1081	1101	1121	1141	1160	1181
130	979	997	1018	1043	1058	1078	1097	1118	1136	1156	1175	1197
140	995	1011	1033	1059	1074	1093	1113	1134	1152	1172	1190	1212
150	1010	1027	1048	1075	1090	1109	1130	1150	1167	1187	1206	1228
160	1026	1043	1064	1090	1106	1124	1145	1165	1183	1203	1222	1244
170	1042	1059	1079	1106	1121	1139	1162	1181	1199	1219	1238	1260
180	1058	1074	1095	1121	1137	1154	1178	1197	1214	1234	1253	1276
190	1075	1090	1110	1137	1153	1170	1193	1212	1229	1249	1269	1292
200	1092	1105	1126	1153	1169	1185	1209	1228	1244	1264	1283	1308
210	1108	1120	1141	1169	1185	1201	1226	1244	1260	1280	1299	1324
220	1124	1135	1156	1184	1201	1216	1242	1260	1275	1295	1314	1339
230	1139	1151	1171	1199	1217	1232	1258	1275	1291	1311	1330	1355
240	1155	1187	1187	1215	1233	1246	1273	1291	1306	1327	1345	1371
250	1171	1182	1202	1229	1248	1262	1289	1307	1321	1333	1361	1387

Alle Preise zzgl. gesetzlicher MwSt. und zzgl. Versandkosten

Profilübersicht



Minderpreis Selbstbausatz
Art.-Nr. MF-33-MG:

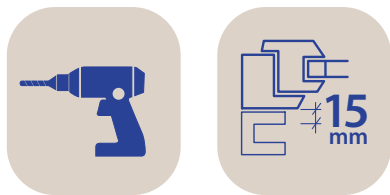
Preis pro Element
€/Flügel - 30,00 €

Schiebetürsystem Multinet Exklusiv

Multinet Exklusiv Schiebetür Fertigelement MS11 1 Flügel, eingleisig

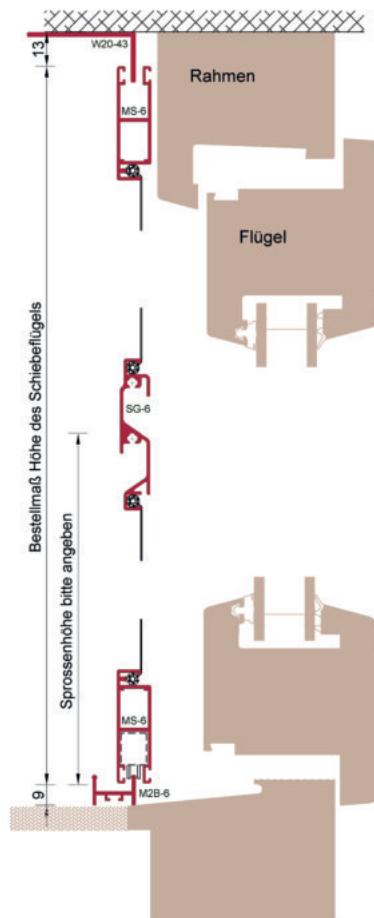
Bestellmaße:

- Breite = Flügelbreite
- Höhe = Flügelhöhe
- Mindestauflagefläche:
Breite 10 mm, Höhe 12 mm
- Länge Führungsschienen
= lichte Laibungsbreite

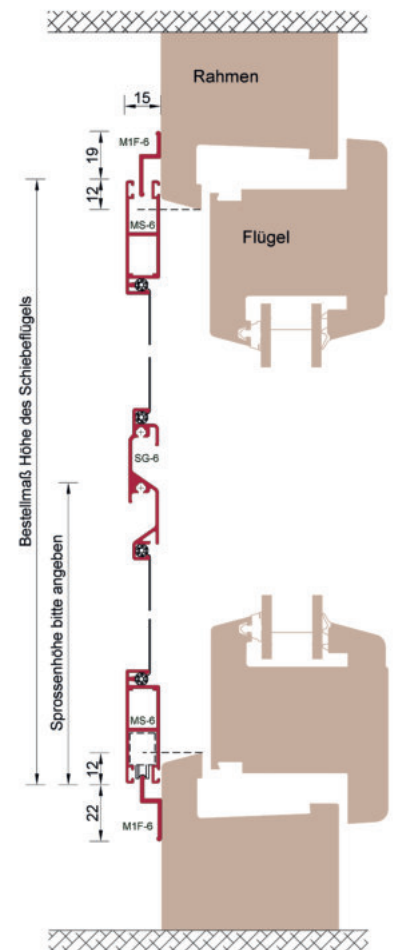


Produktinformationen MS11:

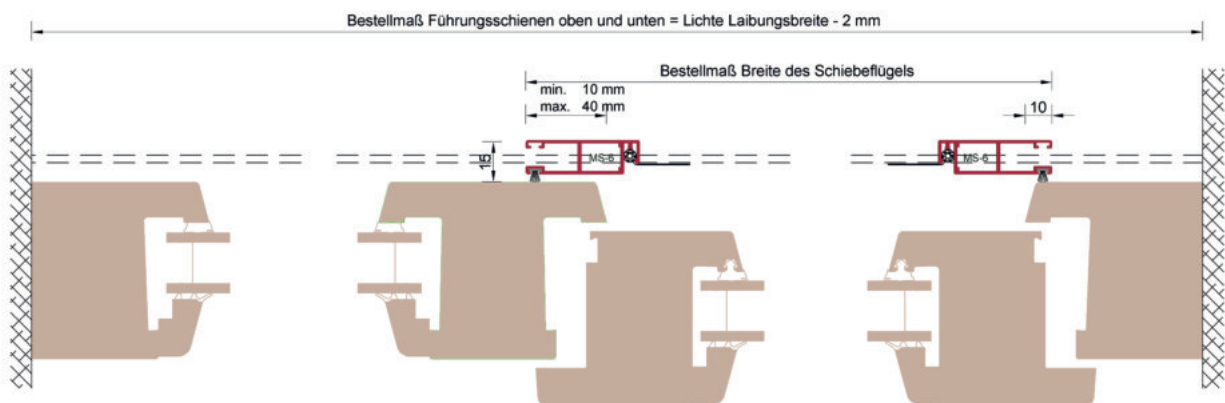
- Schiebetür 1-flüglige Ausführung
- oben und unten mit Führungsschiene nach Wahl (siehe Zubehörpreisliste)
- Bürstendichtung senkrecht
- Einbautiefe: 15 mm

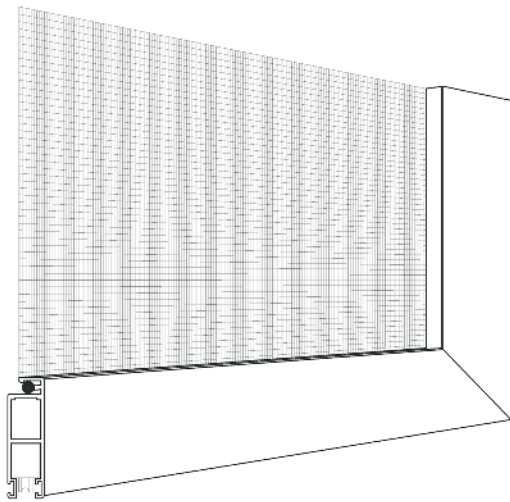


Variante MF-11-MS mit Bodenführung M2B und Winkelprofil W20-43



Variante MF-11-MS mit Führungsschiene M1F oben und unten





Profil MS-6



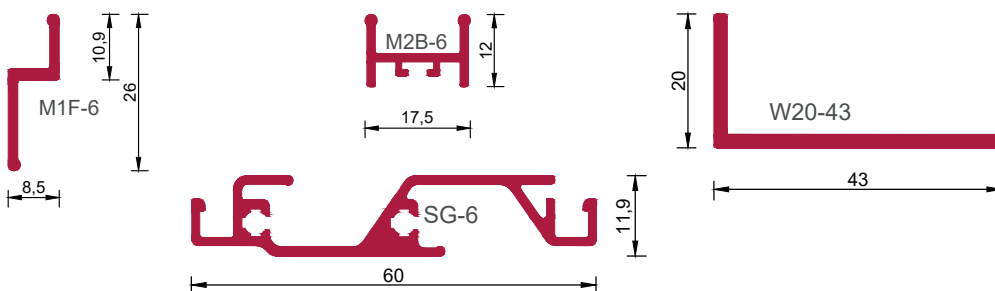
Preisliste: Art.-Nr. MF-11-MS

Breite \ Höhe	50	60	70	80	90	100	110	120	130	140	150	160	170	180
80	257	263	269	274	279	285	291	296	302	307	312	318	324	329
90	262	268	273	278	284	290	295	301	306	311	316	323	328	333
100	267	272	277	283	288	294	299	305	310	315	321	327	332	338
110	271	276	281	287	292	298	304	309	314	320	325	331	336	342
120	275	280	286	291	296	303	308	313	318	324	329	335	341	346
130	279	285	290	295	301	307	312	317	323	328	333	340	345	350
140	284	290	294	299	305	311	316	322	327	332	338	344	349	354
150	288	294	298	304	309	315	321	326	331	336	342	348	353	359
160	293	298	303	308	313	320	325	330	335	341	346	352	358	363
170	297	303	307	312	317	324	329	334	340	345	350	357	362	367
180	302	307	311	316	322	328	333	339	344	349	354	361	366	371
190	306	311	315	321	326	332	338	343	348	353	359	365	370	376
200	310	315	320	325	330	336	342	347	352	358	363	369	375	380
210	314	320	324	329	334	341	346	351	357	362	367	374	379	384
220	320	324	328	333	339	345	350	356	361	366	371	378	383	388
230	324	328	332	338	343	349	354	360	365	370	376	382	387	393
240	328	332	336	342	347	353	359	364	369	375	380	386	391	397
250	332	336	341	346	351	358	363	368	377	382	387	393	398	404

Über 120 cm Breite wird für Profil MS-6 eine Sprosse empfohlen.

Alle Preise zzgl. gesetzlicher MwSt. und zzgl. Versandkosten

Profilübersicht



Minderpreis Selbstbausatz
Art.-Nr. MF-11-MS:

Preis pro Element
€/Flügel - 30,00 €

Schiebetürsystem Multinet Exklusiv

Multinet Exklusiv Schiebetür Fertigelement MS12 2 Flügel, eingleisig

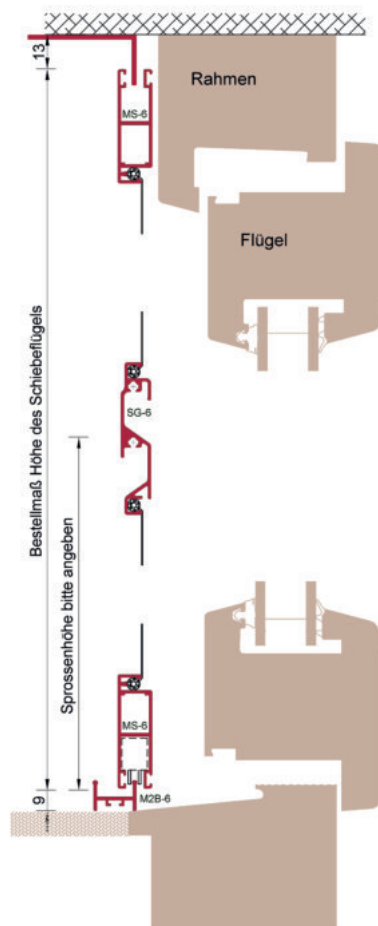
Bestellmaße:

- Breite = Flügelbreite
- Höhe = Flügelhöhe
- Mindestauflagefläche:
Breite 10 mm, Höhe 12 mm
- Länge Führungsschienen = lichte Laibungsbreite

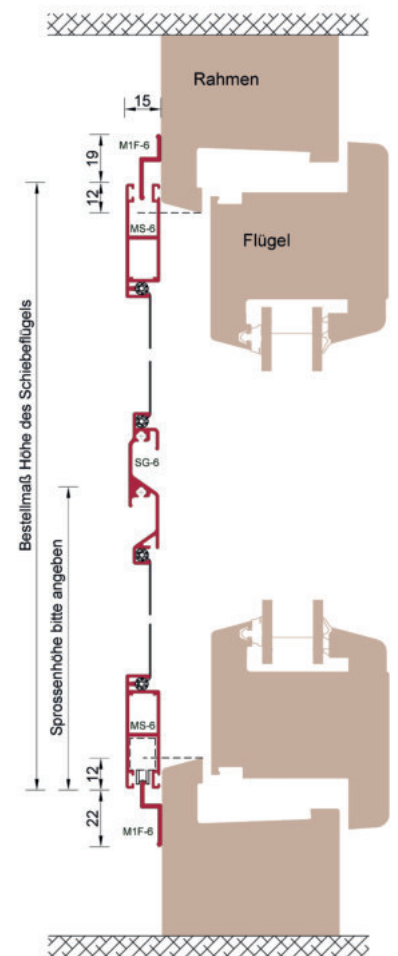


Produktinformationen MS12:

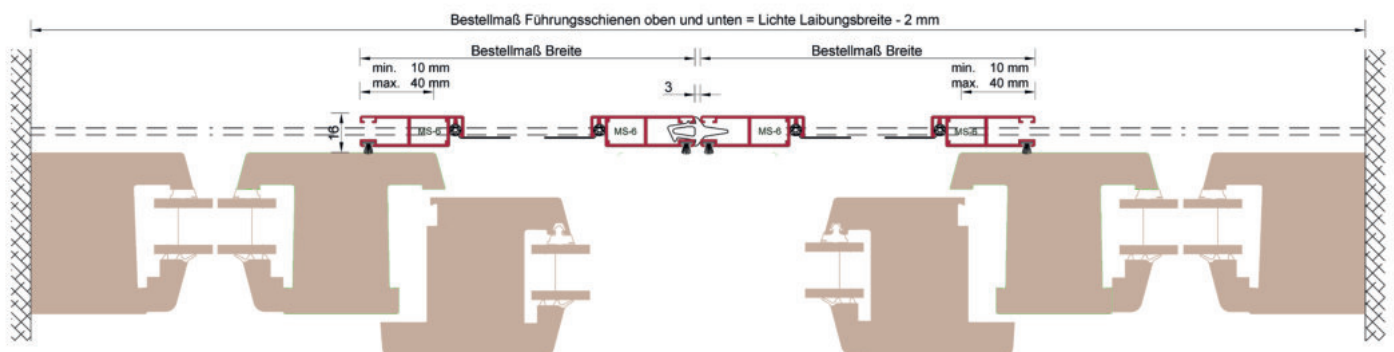
- Schiebetür 2-flügelige Ausführung
- oben und unten mit Führungsschiene nach Wahl (siehe Zubehörpreisliste)
- Bürstendichtung senkrecht
- Einbautiefe: 15 mm

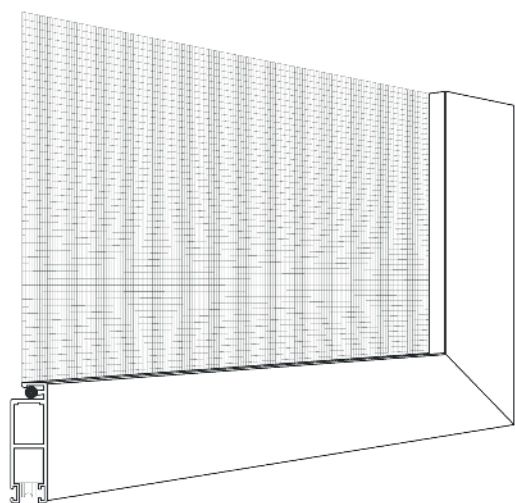


Variante MF-11-MS mit Bodenführung M2B und Winkelprofil W20-43



Variante MF-11-MS mit Führungsschiene M1F oben und unten





Profil MS-6



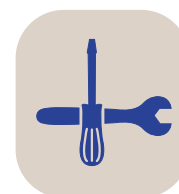
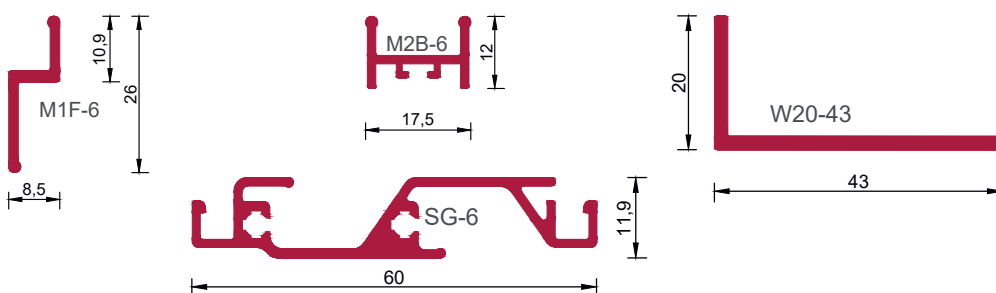
Preisliste: Art.-Nr. MF-12-MS*

Breite Höhe	50	60	70	80	90	100	110	120	130	140	150	160	170	180	Stulp- profil
80	257	263	269	274	279	285	291	296	302	307	312	318	324	329	3,7
90	262	268	273	278	284	290	295	301	306	311	316	323	328	333	4,1
100	267	272	277	283	288	294	299	305	310	315	321	327	332	338	4,5
110	271	276	281	287	292	298	304	309	314	320	325	331	336	342	5,1
120	275	280	286	291	296	303	308	313	318	324	329	335	341	346	5,5
130	279	285	290	295	301	307	312	317	323	328	333	340	345	350	6,0
140	284	290	294	299	305	311	316	322	327	332	338	344	349	354	6,5
150	288	294	298	304	309	315	321	326	331	336	342	348	353	359	6,9
160	293	298	303	308	313	320	325	330	335	341	346	352	358	363	7,4
170	297	303	307	312	317	324	329	334	340	345	350	357	362	367	7,8
180	302	307	311	316	322	328	333	339	344	349	354	361	366	371	8,3
190	306	311	315	321	326	332	338	343	348	353	359	365	370	376	8,8
200	310	315	320	325	330	336	342	347	352	358	363	369	375	380	9,2
210	314	320	324	329	334	341	346	351	357	362	367	374	379	384	9,6
220	320	324	328	333	339	345	350	356	361	366	371	378	383	388	10,2
230	324	328	332	338	343	349	354	360	365	370	376	382	387	393	10,6
240	328	332	336	342	347	353	359	364	369	375	380	386	391	397	11,0
250	332	336	341	346	351	358	363	368	377	382	387	393	398	404	11,5

Über 120 cm Breite wird für Profil MS-6 eine Sprosse empfohlen.

* Preis pro Flügel x Faktor 2. Alle Preise zzgl. gesetzlicher MwSt. und zzgl. Versandkosten

Profilübersicht



Minderpreis Selbstbausatz
Art.-Nr. MF-12-MS:

Preis pro Element
€/Flügel - 30,00 €

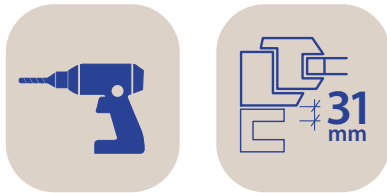
5

Schiebetürsystem Multinet Exklusiv

Multinet Exklusiv Schiebetür Fertigelement MS22 2 Flügel mit 4-seitigem Rahmen, zweigleisig

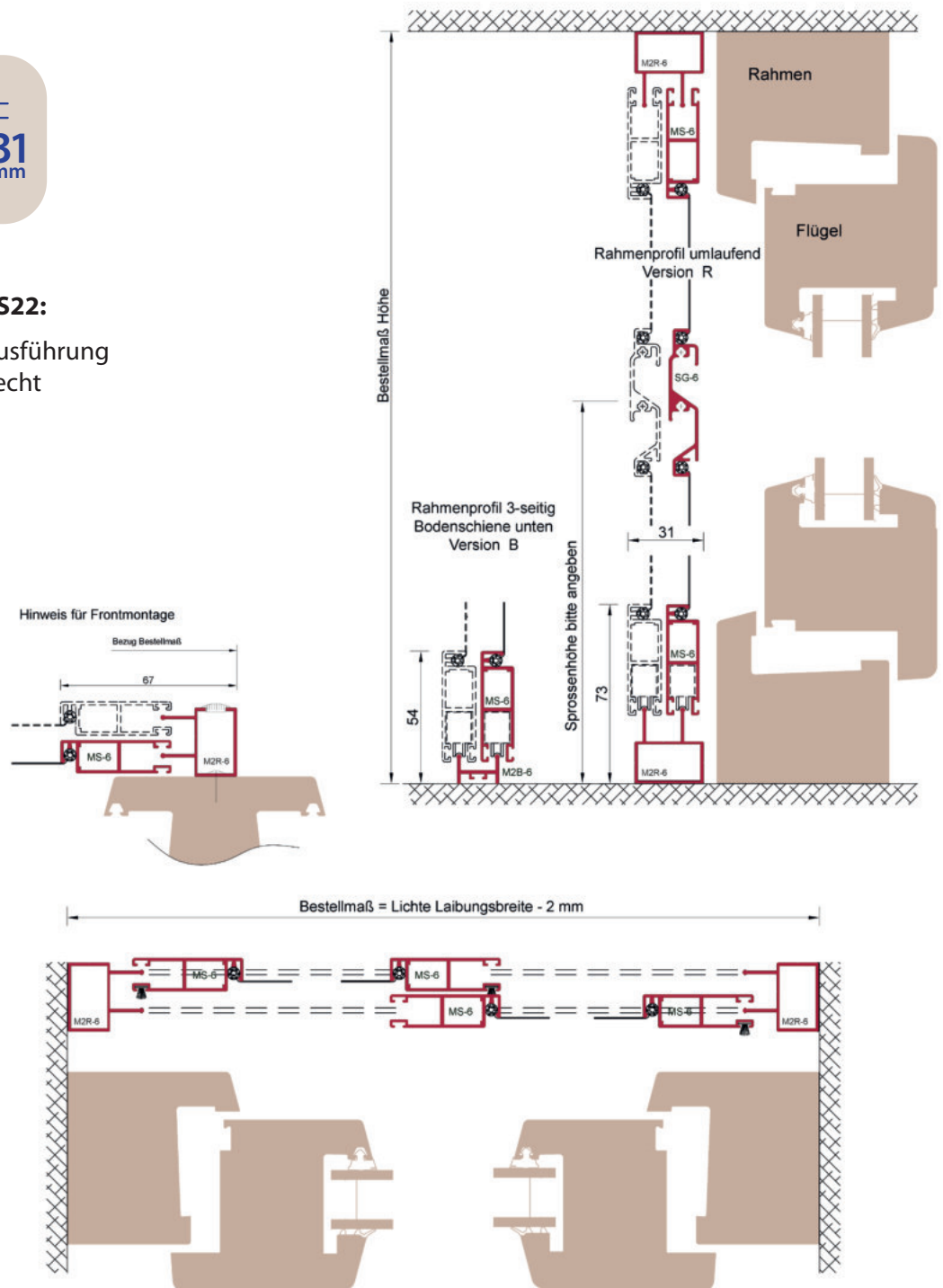
Bestellmaße:

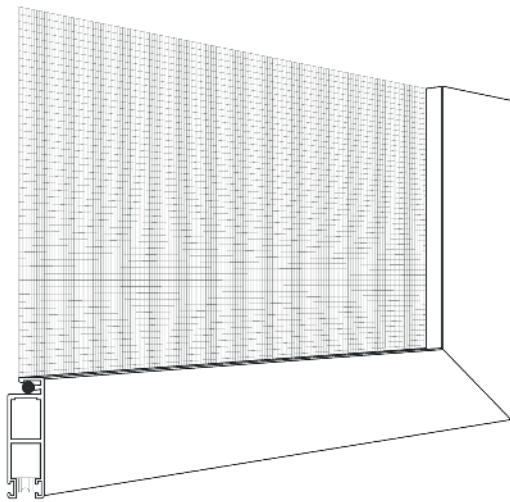
- Breite = lichte Laibungsbreite - 2 mm
- Höhe = lichte Laibungshöhe - 2 mm
- Angabe Bodenschiene R oder B



Produktinformationen MS22:

- Schiebetür 2-flügelige Ausführung
- Bürstendichtung senkrecht
- Einbautiefe: 31 mm





Profil MS-6

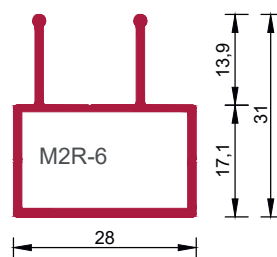
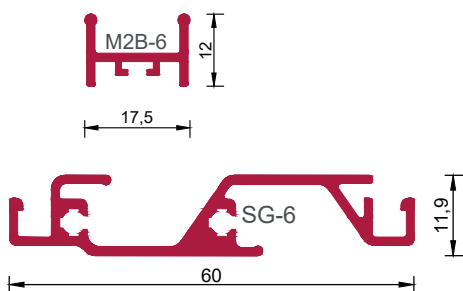


Preisliste: Art.-Nr. MF-22-MS

Breite Höhe	120	140	160	180	200	220	240	260	280	300	320	340	360
100	594	608	622	637	651	666	679	694	708	723	736	751	765
110	605	620	634	649	662	677	691	706	721	734	749	763	778
120	618	632	645	660	674	689	703	717	732	746	761	775	789
130	630	643	657	672	686	700	714	729	744	758	772	786	801
140	642	655	669	684	697	712	726	741	755	769	784	798	813
150	654	667	680	695	709	724	737	752	767	781	796	809	824
160	666	678	692	707	721	735	749	764	779	792	807	821	836
170	677	690	704	718	732	747	761	776	790	804	819	833	848
180	689	702	715	730	744	759	772	787	802	816	831	844	859
190	700	713	727	742	755	770	784	799	814	827	842	856	871
200	712	725	739	753	767	782	796	810	825	839	854	868	882
210	724	736	750	765	779	794	807	822	837	851	866	879	894
220	735	748	762	777	790	805	819	834	849	862	877	891	907
230	747	760	773	788	802	817	831	845	860	874	889	903	918
240	759	771	785	800	814	828	842	857	872	886	900	914	930
250	770	783	797	812	825	840	854	869	883	897	912	926	941

Alle Preise zzgl. gesetzlicher MwSt. und zzgl. Versandkosten

Profilübersicht



Minderpreis Selbstbausatz
Art.-Nr. MF-S2-MS:

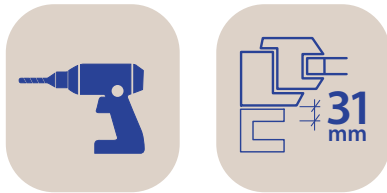
Preis pro Element
€/Flügel - 30,00 €

Schiebetürsystem Multinet Exklusiv

Multinet Exklusiv Schiebetür Fertigelement MS24 4 Flügel mit 4-seitigem Rahmen, zweigleisig

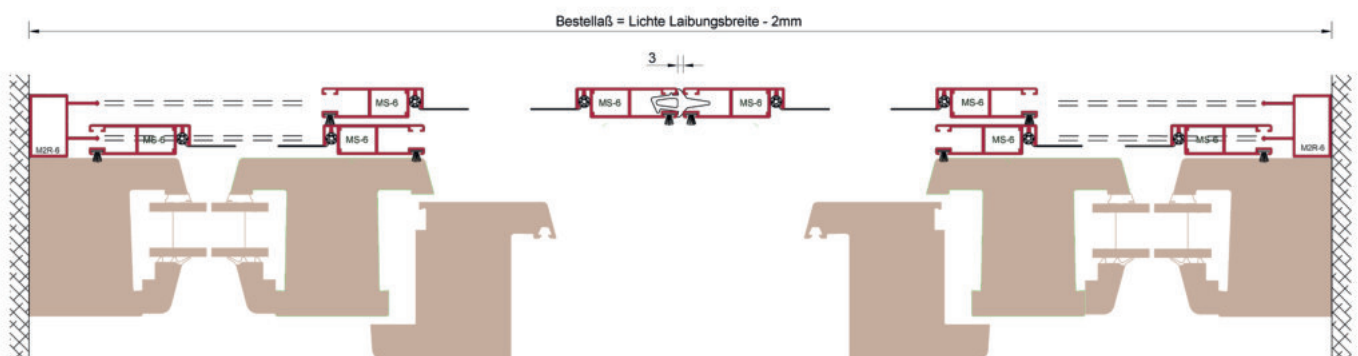
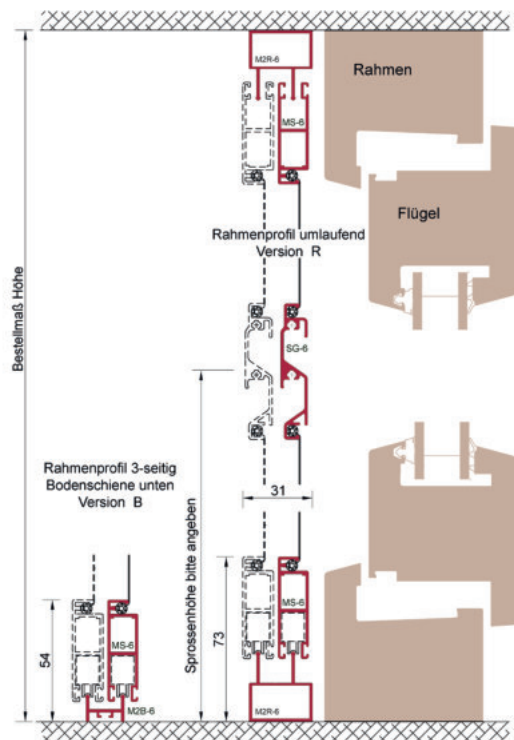
Bestellmaße:

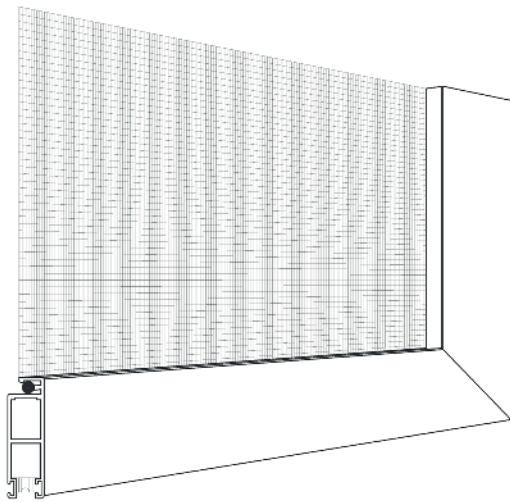
- Breite = lichte Laibungsbreite - 2 mm
- Höhe = lichte Laibungshöhe - 2 mm
- Angabe Bodenschiene R oder B



Produktinformationen MS24:

- Schiebetür 4-flügelige Ausführung
- Bürstendichtung senkrecht
- Einbautiefe: 31 mm





Profil MS-6

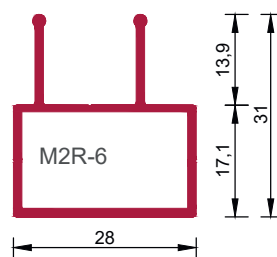
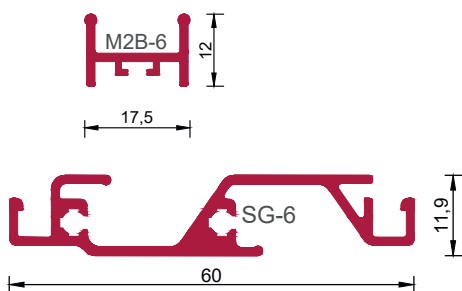


Preisliste: Art.-Nr. MF-24-MS

Breite Höhe	300	320	340	360	380	400	420	440	460	480	500	550	600
100	1319	1338	1358	1376	1395	1414	1432	1451	1470	1488	1507	1526	1544
110	1336	1354	1373	1392	1410	1429	1449	1467	1486	1505	1523	1542	1560
120	1352	1371	1390	1409	1427	1446	1465	1482	1501	1520	1538	1559	1577
130	1368	1388	1407	1425	1443	1462	1481	1499	1518	1537	1555	1574	1592
140	1385	1405	1423	1442	1460	1479	1498	1515	1534	1553	1571	1590	1609
150	1402	1422	1440	1458	1476	1495	1514	1532	1551	1570	1588	1606	1626
160	1419	1439	1456	1475	1493	1512	1531	1548	1567	1586	1604	1622	1642
170	1436	1456	1472	1491	1510	1529	1547	1565	1584	1603	1621	1639	1659
180	1453	1472	1489	1508	1527	1545	1563	1582	1600	1619	1637	1655	1676
190	1470	1489	1505	1524	1543	1562	1580	1598	1617	1635	1654	1672	1693
200	1487	1506	1522	1541	1560	1578	1596	1614	1633	1652	1670	1689	1709
210	1504	1522	1537	1556	1575	1595	1613	1630	1650	1668	1687	1705	1726
220	1520	1538	1554	1573	1592	1610	1628	1646	1665	1684	1703	1721	1743
230	1537	1554	1570	1590	1608	1627	1645	1663	1682	1701	1720	1737	1760
240	1554	1571	1587	1611	1625	1643	1661	1680	1698	1718	1736	1753	1776
250	1571	1587	1604	1622	1641	1659	1677	1696	1715	1734	1753	1770	1793

Alle Preise zzgl. gesetzlicher MwSt. und zzgl. Versandkosten

Profilübersicht



Minderpreis Selbstbausatz
Art.-Nr. MF-24-MS:

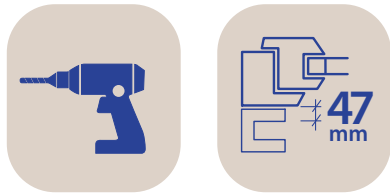
Preis pro Element
€/Flügel - 30,00 €

Schiebetürsystem Multinet Exklusiv

Multinet Exklusiv Schiebetür Fertigelement MS33 3 Flügel mit 4-seitigem Rahmen, dreigleisig

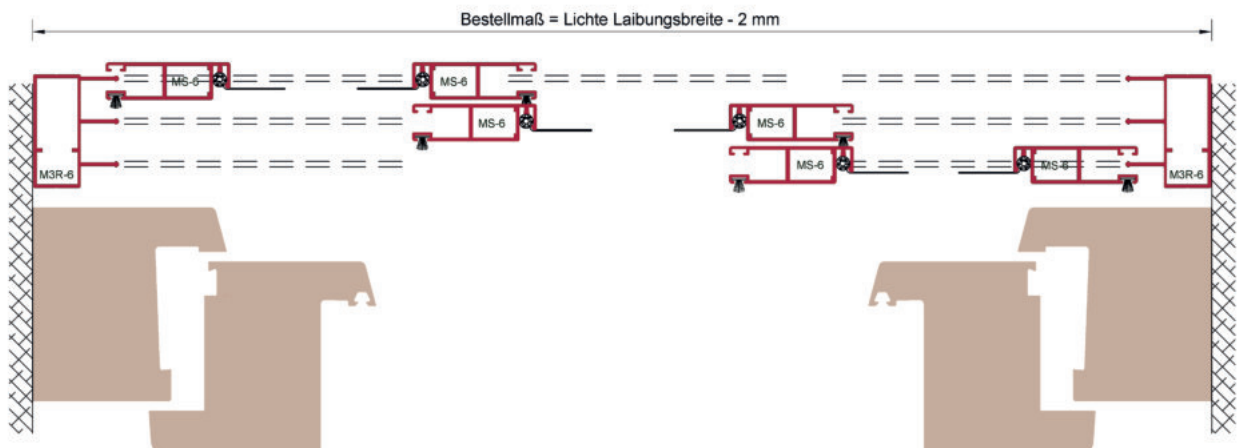
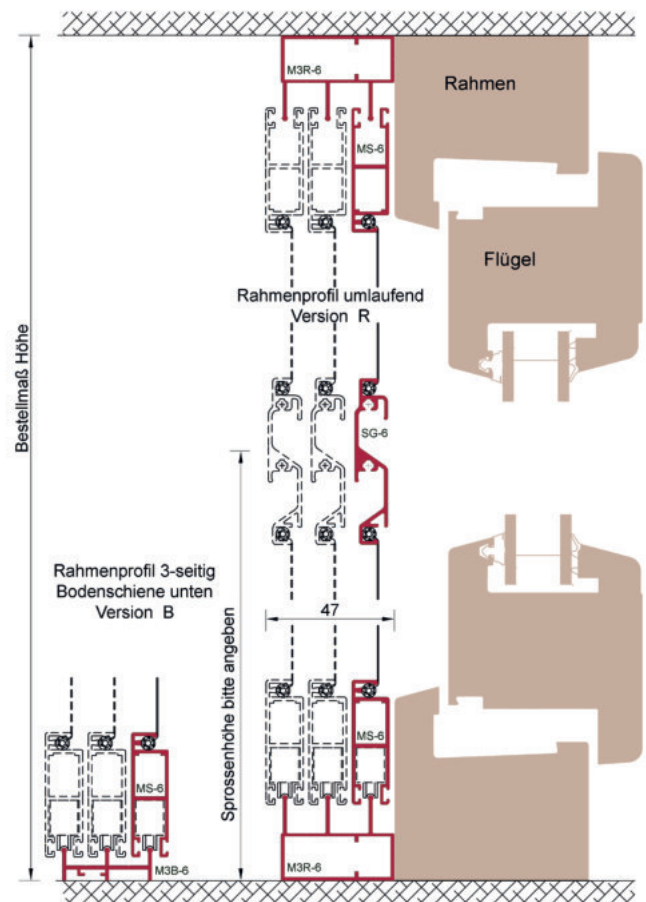
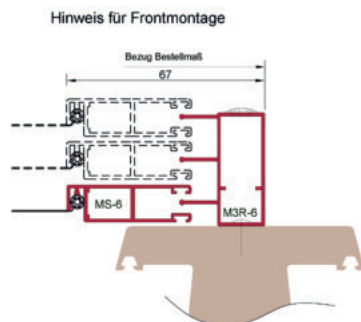
Bestellmaße:

- Breite = lichte Laibungsbreite - 2 mm
- Höhe = lichte Laibungshöhe - 2 mm
- Angabe Bodenschiene R oder B



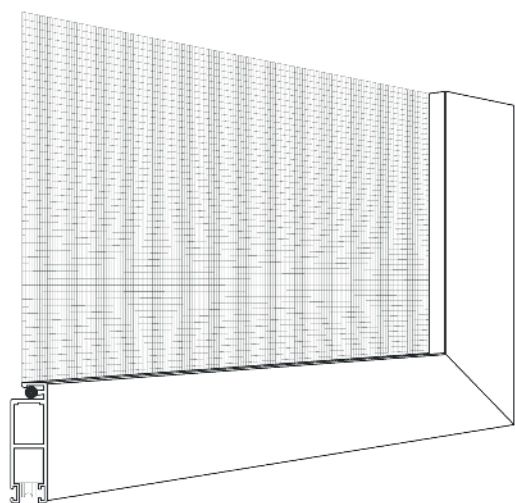
Produktinformationen MS33:

- Schiebetür 3-flüglige Ausführung
- 2. Flügel Mitnehmer
- Bürstendichtung senkrecht
- Einbautiefe: 47 mm





by ammon



Profil MS-6

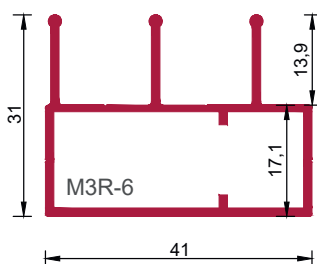
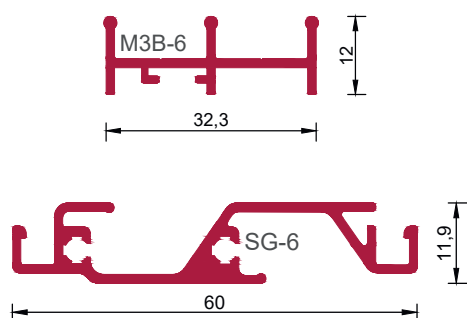


Preisliste: Art.-Nr. MF-33-MS

Breite Höhe	300	320	340	360	380	400	420	440	460	480	500	550
100	1040	1059	1079	1099	1118	1138	1159	1178	1198	1218	1238	1257
110	1055	1075	1095	1114	1134	1154	1173	1194	1214	1233	1251	1273
120	1071	1090	1110	1136	1150	1170	1189	1209	1229	1249	1268	1289
130	1087	1105	1126	1151	1166	1186	1205	1226	1244	1264	1283	1305
140	1103	1119	1141	1167	1182	1201	1221	1242	1260	1280	1298	1320
150	1118	1135	1156	1183	1198	1217	1238	1258	1275	1295	1314	1336
160	1134	1151	1172	1198	1214	1232	1253	1273	1291	1311	1330	1352
170	1150	1167	1187	1214	1229	1247	1270	1289	1307	1327	1346	1368
180	1166	1182	1203	1229	1245	1262	1286	1305	1322	1342	1361	1384
190	1183	1198	1218	1245	1261	1278	1301	1320	1337	1357	1377	1400
200	1200	1213	1234	1261	1277	1293	1317	1336	1352	1372	1391	1416
210	1216	1228	1249	1277	1293	1309	1334	1352	1368	1388	1407	1432
220	1232	1243	1264	1292	1309	1324	1350	1368	1383	1403	1422	1447
230	1247	1259	1279	1307	1325	1340	1366	1383	1399	1419	1438	1463
240	1263	1274	1295	1323	1341	1354	1381	1399	1414	1435	1453	1479
250	1279	1290	1310	1337	1356	1370	1397	1415	1429	1441	1469	1495

Alle Preise zzgl. gesetzlicher MwSt. und zzgl. Versandkosten

Profilübersicht



Minderpreis Selbstbausatz
Art.-Nr. MF-33-MS:

Preis pro Element
€/Flügel - 30,00 €

5

Allgemeine Aufpreise

Sonderfarben



Pulverbeschichtung nach RAL-Karte oder Eloxal-Zuschlag zum Elementpreis

+ 30%

Jedoch Mindestauftragswert pro Farbauftrag in RAL-Standard in RAL matt, feinstr. u. metallic Holzstruktur-Töne

€/Auftrag + 300,00

€/Auftrag + 400,00

€/Auftrag + 500,00

Art.-Nr. 305138

Art.-Nr. 305138

Aufpreise: Gewebe für Fertigelement



Fiberglas grau oder schwarz (Standardgewebe)

€/m² + 0,00

inklusive

Edelstahlgewebe natur

€/m² + 45,00

Art.-Nr. 305100

Edelstahlgewebe schwarz

€/m² + 55,00

Art.-Nr. 305157

Pet-Screen grau oder schwarz, Rollenbreite 122 und 154 cm

€/m² + 35,00

Art.-Nr. 305101

Pollenschutzgewebe schwarz

€/m² + 32,00

Art.-Nr. 305102

Transparent Plus

€/m² + 21,00

Art.-Nr. 305104

CA-Durchsichtsgewebe

€/m² + 13,00

Art.-Nr. 305105

Zubehörpreise



1-fach Bodenschiene M1F

€/m + 8,00

Art.-Nr. 305128

1-fach Deckenschiene M1F

€/m + 8,00

Art.-Nr. 305129

2-fach Bodenschiene M2B

€/m + 7,00

Art.-Nr. 305130

2-fach Deckenschiene M2R

€/m + 13,00

Art.-Nr. 305131

Montagewinkel W20-43

€/m + 13,00

Art.-Nr. 305123

Gewebeteilende Sprosse KTS-6

€/Flügel + 31,00

Art.-Nr. 305121

Griffsprosse SG-6

€/Flügel + 36,00

Art.-Nr. 305122

Aufpreis für Sprossenverbau bei MG-Schiebetüren

€/St. + 44,00

einrechnen

Aufpreise: Haustierklappen



Katzenklappe, Öffnung 155 x 180 mm

€/St. + 78,00

Art.-Nr. 305106

Hundeklappe, Öffnung 314 x 370 mm

€/St. + 223,00

Art.-Nr. 305108

Lieferbare Standardfarben



1M – RAL 9016 weiß matt

2 – RAL 8014 braun

4 – EV1 silber eloxiert

5 – RAL 8001 ockerbraun

7 – RAL 8077 dunkelbraun matt

9 – RAL 7016 anthrazitgrau matt



Verbindliche Bestellung:

→ Schiebetürsystem Multinet Exklusiv ←

Bestellnummer: Kommission:

Gewünschter Liefertermin: Bausatz Fertigelement

Farbe Gewebe:

- 1 = Fiberglas grau
- 2 = Fiberglas schwarz (Standardgewebe)
- 3 = Edeltahlgewebe natur
- 4 = Edeltahlgewebe schwarz
- 5 = PET-Screen grau
- 6 = PET-Screen schwarz
- 7 = Pollenschutzgewebe schwarz
- 9 = Transparent Plus
- 10 = CA-Durchsichtsgewebe schwarz

Farbe Profile:

- 0 = blank
- 1M = RAL 9016 weiß matt
- 2 = RAL 8014 braun
- 4 = EV1 silber eloxiert
- 5 = RAL 8001 ockerbraun
- 7 = RAL 8077 dunkelbraun matt
- 9 = RAL 7016 anthrazit matt

Wichtiger Hinweis!

Maßangefertigte Schiebetüren sind Einzelanfertigungen und vom Umtausch ausgeschlossen. Bausätze sind jedoch nachträglich kürzbar.

Die Höhe von Unterkante Flügel für das gewünschte Sprossenprofil bitte in die Tabelle eintragen. (Höhe von UK Flügel bis Achse Sprosse)

Kunden Pos.	Stk	Profil MG-6 o. MS-6	Ausführung	Bestellbreite (mm)	Bestellhöhe (mm)	Farbe Profile (0 - 9)	Gewebe Nummer (1 - 10)	Sprosse Höhe

5

Zusatzinformationen zur Bestellung:

Länge und Typ der Führungsschiene:

Für Pos. 1: Profil unten Profil oben Länge mm Farbe

Für Pos. 2: Profil unten Profil oben Länge mm Farbe

Für Pos. 3: Profil unten Profil oben Länge mm Farbe

Bemerkungen und eventuelle Zusatzprofile gem. Katalog

Absender verbindliche Bestellung

per Fax an: 0911 9610-366
per E-Mail an: info@k-insektenschutz.de

Händlerstempel

Datum Unterschrift



Inhalt

Übersicht Farben

Rollosystem Klipsoroll

Produktbeschreibung und Systemvorteile

Technische Daten und Profile

Ausführungen + Preise

System Fly-Protect Rollo

Produktbeschreibung

Ausführungen + Preise

Rollo Klipsoroll als Bausatz

Allgemeine Aufpreise

Bestellformular

Standardfarben*

Weiß
RAL 9016
matt**

Braun
RAL 8014

Ockerbraun
RAL 8001

Dunkelbraun
RAL 8077
matt

Silber eloxiert
EV1

Anthrazit
RAL 7016
matt

Sonderfarben sind möglich.

* gedruckte Farbwiedergabe nicht verbindlich.

** weiß glänzend Auslaufartikel, nur solange Vorrat reicht.

Passendes Gewebesortiment



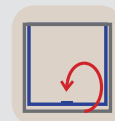
Fiberglasgewebe
unser beliebtes Standardmodell
in grau oder schwarz

- Insektenschutz-Rollosystem bestehend aus einer 41 mm Rollokassette mit 180 cm oder 240 cm Gewebelänge, Führungsschienen und Seitenprofil mit Magnet.
- Alle Profile in 6 m Lagerlängen lieferbar, außer die Profile RM-4 und FM-4, diese sind in 4,5 m Lagerlängen lieferbar.
- Leichte Konfektionierung durch rechtwinkligen Zuschnitt der Profile und Verwendung von Zubehörkits für Vertikal- und Horizontalrollos.
- Genutetes Zugprofil für beidseitigen Griffeinbau und Einzug von Bürsten.
- Fiberglasgewebe mit verschweißtem Kederprofil sorgt für einen faltenfreien Einbau in den Aluprofilen.
- Leichter und einfacher Austausch des Gewebes durch das verschweißte Kederprofil und gesteckte Abdeckkappen aus hochwertigem Kunststoff.
- Führungsschienen mit Befestigungskammer sorgen für eine sichere Führung.
- Keine Abnutzung des Gewebes durch beidseitigen Bürsteneinbau in den Führungsschienen.
- Rasterendstücke aus hochwertigem Kunststoff als Abschluss der Führungsschienen sorgen für einen sicheren Verschluss des Zugprofiles.
- Montageprofile und Winkel als Einbauhilfe für schwierige Einbausituationen.
- Rollokassette auch im Adaptersystem verwendbar.

Verriegelungssysteme

Alternative Bedienungsmöglichkeiten durch unterschiedliche Verriegelungssysteme:

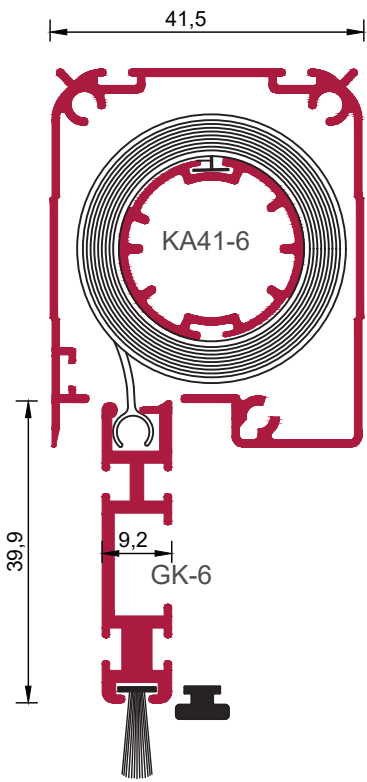
- **S** = Standard mit Kippleiste; Entriegelung durch leichte Kippbewegung.
- **M** = Magnetband; Verschluss durch Magnetband.



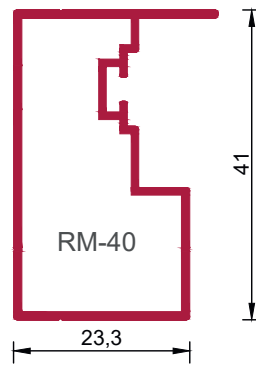
Für unser Fly-Protect Rollo-System:

- **K** = Klick-Klack; Komfort-Lösung: Entriegelung durch Antippen.



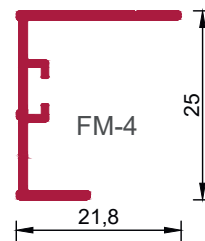


Klipsorollkassette
KA41-6
30-000-100-X
VE = 8 Stangen
mit Gewebewelle

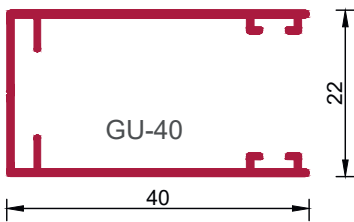


Seitenprofil
RM-40
(Lagerlänge 450 cm)
3-000-250-X
VE = 4 Stangen

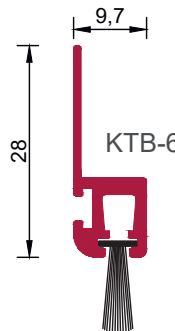
Griffleiste
GK-6
3-000-110-X
VE = 8 Stangen
Bürste 4,8 x 13 mm oder
Bürste 4,8 x 16 mm
oder Magnet



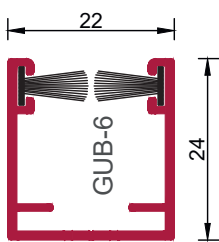
Seitenprofil
FM-4
(Lagerlänge 450 cm)
3-000-255-X
VE = 8 Stangen



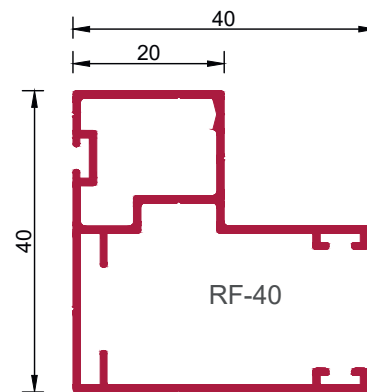
Standardführungs-
chiene
GU-40
3-000-240-X
VE = 8 Stangen



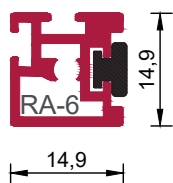
Bürstenprofil
KTB-6
2-000-130-X
VE = 6 Stangen
mit Bürstenkammer
für 4,8 x 13 mm
oder
für 4,8 x 16 mm



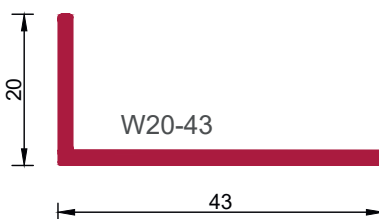
Bodenschiene
GUB-6
3-000-260-X
VE = 8 Stangen
mit Bürste
4,8 x 10 cm



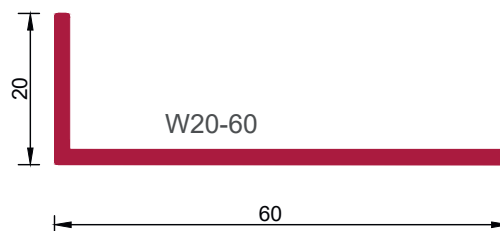
Rechtsrollerführungs-
chiene
RF-40
30-000-245-X
VE = 4 Stangen



Abschlussprofil
RA-6
30-000-265-X
VE = 4 Stangen
mit Magnet und
2 Bürstenkammern



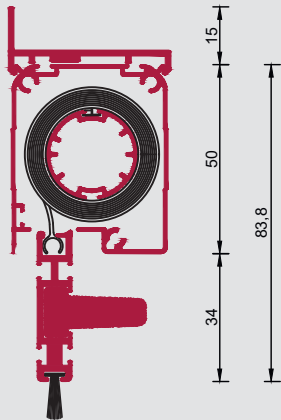
Montagewinkel
W20-43
4-000-200-X
VE = 10 Stangen



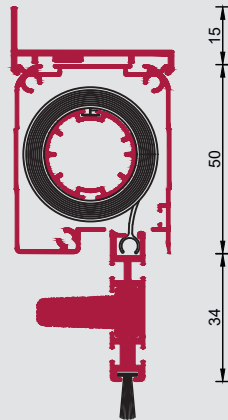
Montagewinkel
W20-60
4-000-300-X
VE = 8 Stangen

Möglichkeiten der Griffbefestigung bei Vertikal- und Horizontalrollos

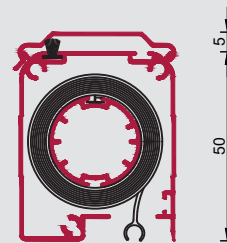
Frontmontage Linksroller mit Kassettenwinkel



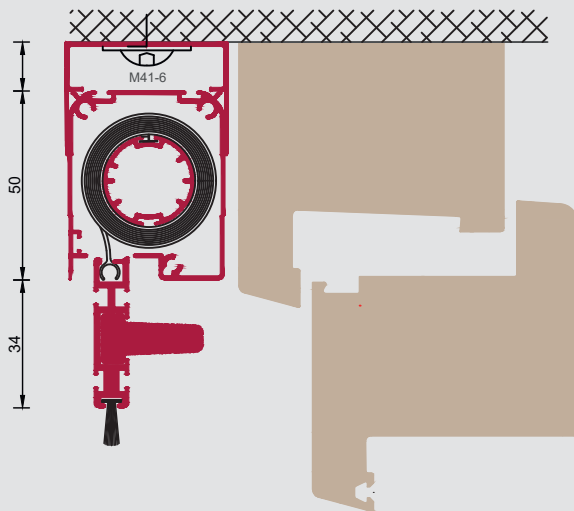
Frontmontage Rechtsroller mit Kassettenwinkel



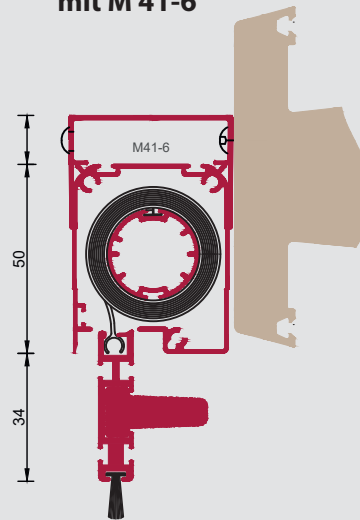
Deckenmontage Wandmontage mit Befestigungsklammer



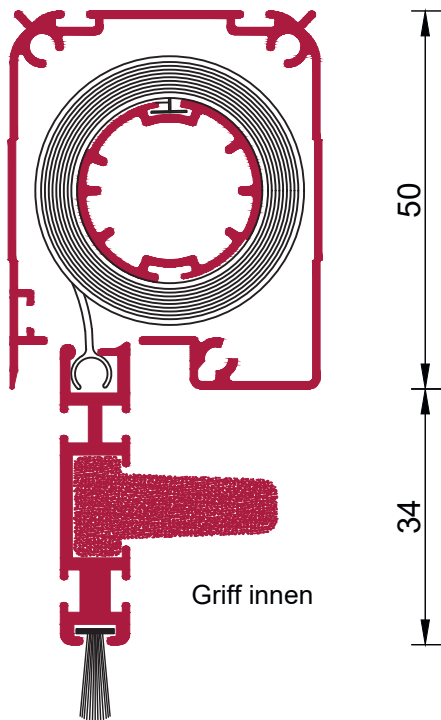
Montagevarianten – Deckenmontage mit M 41-6



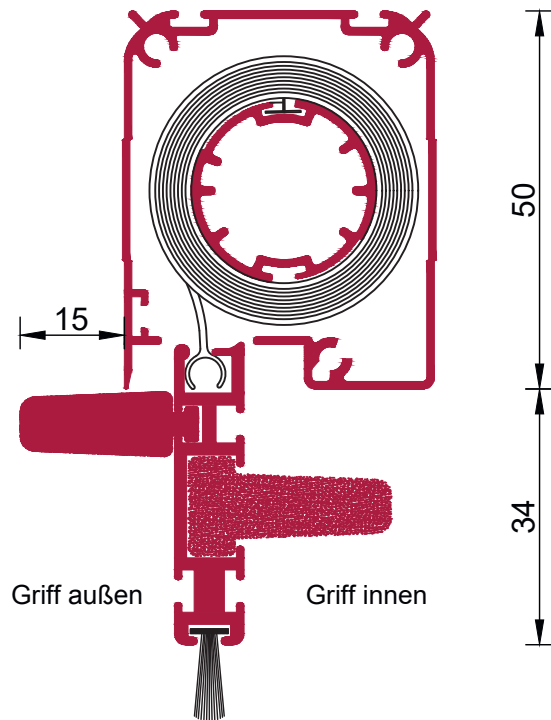
Montagevarianten – Frontmontage mit M 41-6



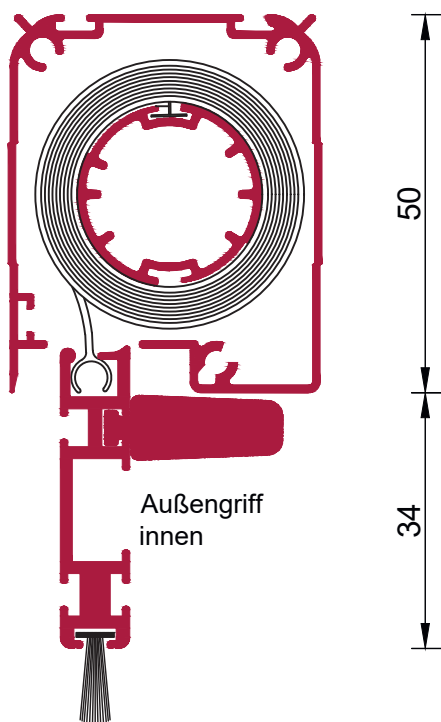
Standard Vertikalrollo



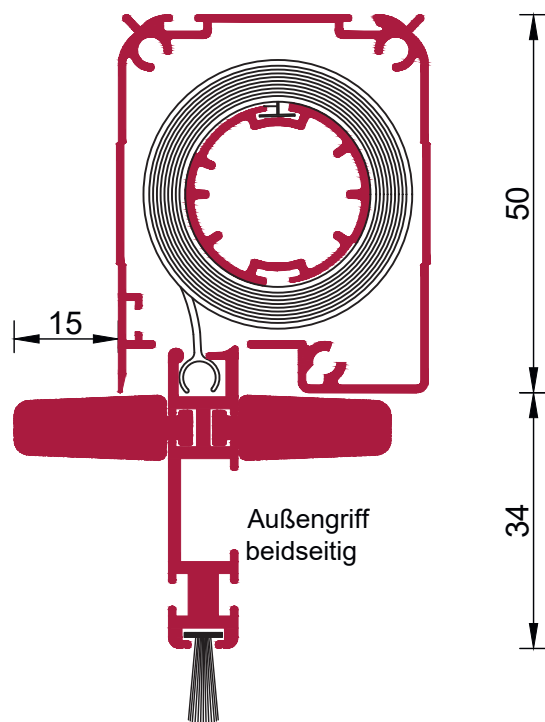
Standard Horizontalrollo



Sonderausführung



Sonderausführung

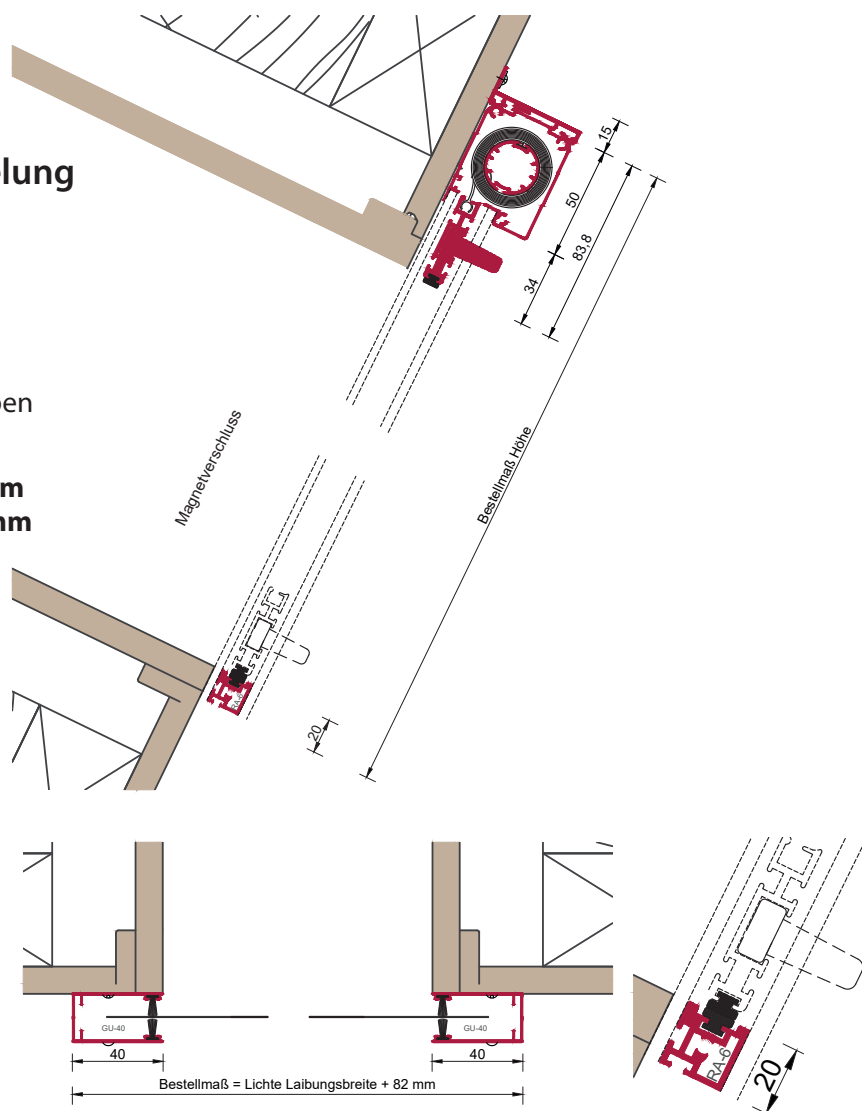
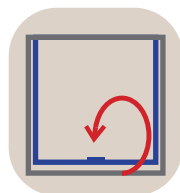


Fertigelement Vertikalrollo F1 für Fenster mit Magnet-Verriegelung mit 41 mm Kassette

- Rollo für **Frontmontage**
- Dachflächenfenster 180° schwenkbar
- Abschlussprofil RA-6 mit Magnet
- Verriegelung: **M** Magnetverschluss
- inkl. Kassettenwinkel und Abdeckkappen

Bestellmaße:

- Breite = lichte Laibungsbreite + **82 mm**
- Höhe = lichte Laibungshöhe + **105 mm**



Preisliste: Art.-Nr. KV-41-S-F1

Breite \ Höhe	50	60	70	80	90	100	110	120	130	140	150	160	170	180	190	200
50	129	136	143	149	157	164	170	178	185	191	198	204	214	220	225	232
60	131	138	145	151	159	166	172	180	187	194	200	206	216	222	227	235
70	134	141	148	154	163	169	176	185	190	197	203	211	219	225	231	238
80	138	143	150	158	165	171	178	187	193	199	205	214	221	227	234	241
90	141	146	153	161	168	175	181	190	196	202	209	217	224	231	237	244
100	143	148	157	163	170	177	185	193	198	204	213	219	226	234	240	247
110	146	151	161	166	174	180	188	196	201	208	216	222	230	237	243	250
120	148	153	163	168	176	182	190	198	203	211	218	224	232	240	245	253
130	151	158	166	171	179	187	194	201	206	215	221	226	236	243	249	255
140	153	161	168	174	181	189	196	204	209	217	223	230	238	247	251	259
150	158	164	171	177	186	193	199	208	214	220	226	232	242	249	254	261
160	161	166	174	179	188	195	201	211	216	222	229	236	244	252	256	265
170	164	169	176	182	191	198	204	215	219	225	232	238	248	254	260	267
Ersatz- gewebe	18	21	24	28	31	34	38	41	44	49	52	55	58	62	66	69

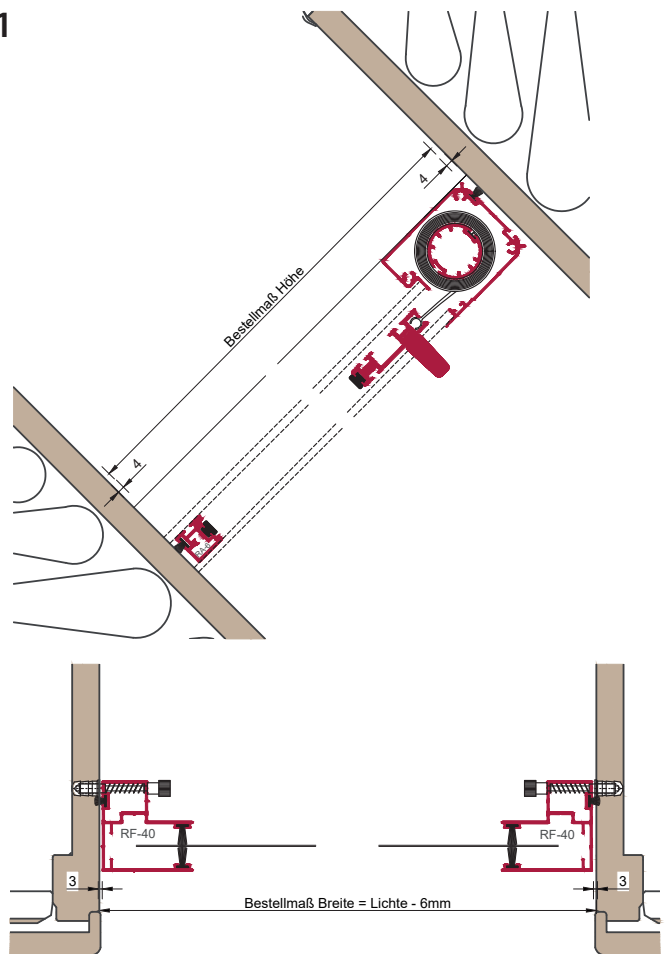
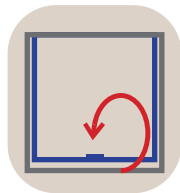
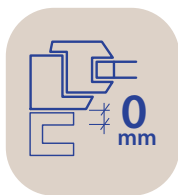
Alle Preise zzgl. gesetzlicher MwSt. und zzgl. Versandkosten

Klipsoroll Fertigelement Dachfensterrollo DF1 mit 4-seitigem Rahmen, herausnehmbar, für Fenster mit 41 mm Kassette

- Kassette KA41-6 mit Griffleiste und Verschlussmagnet
- Führungsschienen RF-40 mit Federstiften und Hülsen
- Abschlussprofil RA-6 mit Magnet
- Umlaufende Bürste
- Verriegelung: **M** Magnetverschluss

Bestellmaße:

- Breite = lichte Futterbreite - **6 mm**
- Höhe = lichte Futterhöhe - **8 mm**
- max. Breite 200 cm, max. Höhe 200 cm



Preisliste: Art.-Nr. DF-41-DF1

Breite \ Höhe	50	60	70	80	90	100	110	120	130	140	150	160	170	180	190	200
50	199	207	218	227	237	247	256	266	275	285	294	305	313	323	333	342
60	205	216	225	234	244	254	263	273	282	292	302	311	321	331	340	349
70	214	223	232	242	252	260	271	280	290	299	309	318	328	338	347	358
80	220	230	240	250	258	269	278	287	297	307	315	326	335	345	354	364
90	227	236	247	256	266	275	285	294	305	313	323	333	342	351	362	371
100	234	244	254	263	273	282	292	302	311	321	331	340	349	360	368	378
110	242	252	260	271	280	290	299	309	318	328	338	347	358	366	376	386
120	247	258	269	278	287	297	307	315	326	335	345	354	364	373	383	393
130	256	266	275	282	294	305	313	323	333	342	351	362	371	380	390	398
140	263	273	282	292	302	311	321	331	340	349	360	368	378	388	398	404
150	270	280	290	299	309	318	328	338	347	358	366	376	386	395	404	415
160	278	287	299	307	315	326	335	345	354	364	373	383	393	402	413	421
170	285	294	307	313	323	333	342	351	362	371	380	390	400	409	419	428
180	297	308	318	330	340	350	362	372	383	394	402	416	426	436	448	458
190	305	314	326	336	347	354	368	380	390	401	413	422	433	444	455	467
200	311	322	333	344	354	362	376	387	398	407	420	430	441	452	461	473
Ersatzgewebe	22	24	29	32	36	39	42	47	51	54	57	61	65	68	72	76

Alle Preise zzgl. gesetzlicher MwSt. und zzgl. Versandkosten

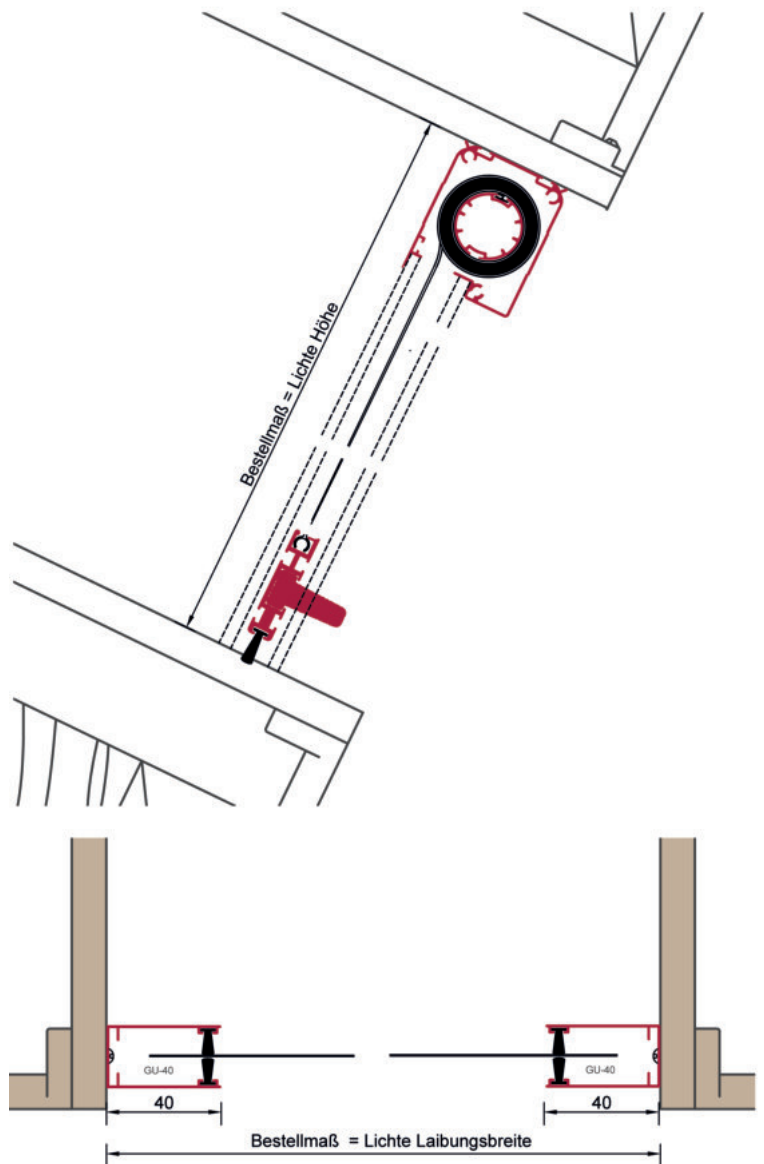
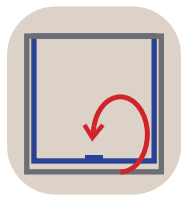
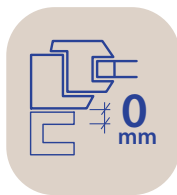
Rollosystem Klipsoroll

Fertigelement Vertikalrollo L1 für Fenster mit Standard-Verriegelung mit 41 mm Kassette

- Rollo für **Laibungsmontage**
- Schwenkbereich Dachflächenfenster beachten
- Verriegelung: **S** Standard mit Kippleiste
- **Befestigungsmaterial nicht inbegriffen**

Bestellmaße:

- Breite = lichte Laibungsbreite
- Höhe = lichte Laibungshöhe



Preisliste: Art.-Nr. KV-41-S-L1

Breite \ Höhe	50	60	70	80	90	100	110	120	130	140	150	160	170	180	190	200
50	129	136	143	149	157	164	170	178	185	191	198	204	214	220	225	232
60	131	138	145	151	159	166	172	180	187	194	200	206	216	222	227	235
70	134	141	148	154	163	169	176	185	190	197	203	211	219	225	231	238
80	138	143	150	158	165	171	178	187	193	199	205	214	221	227	234	241
90	141	146	153	161	168	175	181	190	196	202	209	217	224	231	237	244
100	143	148	157	163	170	177	185	193	198	204	213	219	226	234	240	247
110	146	151	161	166	174	180	188	196	201	208	216	222	230	237	243	250
120	148	153	163	168	176	182	190	198	203	211	218	224	232	240	245	253
130	151	158	166	171	179	187	194	201	206	215	221	226	236	243	249	255
140	153	161	168	174	181	189	196	204	209	217	223	230	238	247	251	259
150	158	164	171	177	186	193	199	208	214	220	226	232	242	249	254	261
160	161	166	174	179	188	195	201	211	216	222	229	236	244	252	256	265
170	164	169	176	182	191	198	204	215	219	225	232	238	248	254	260	267
Ersatzgewebe	18	21	24	28	31	34	38	41	44	49	52	55	58	62	66	69

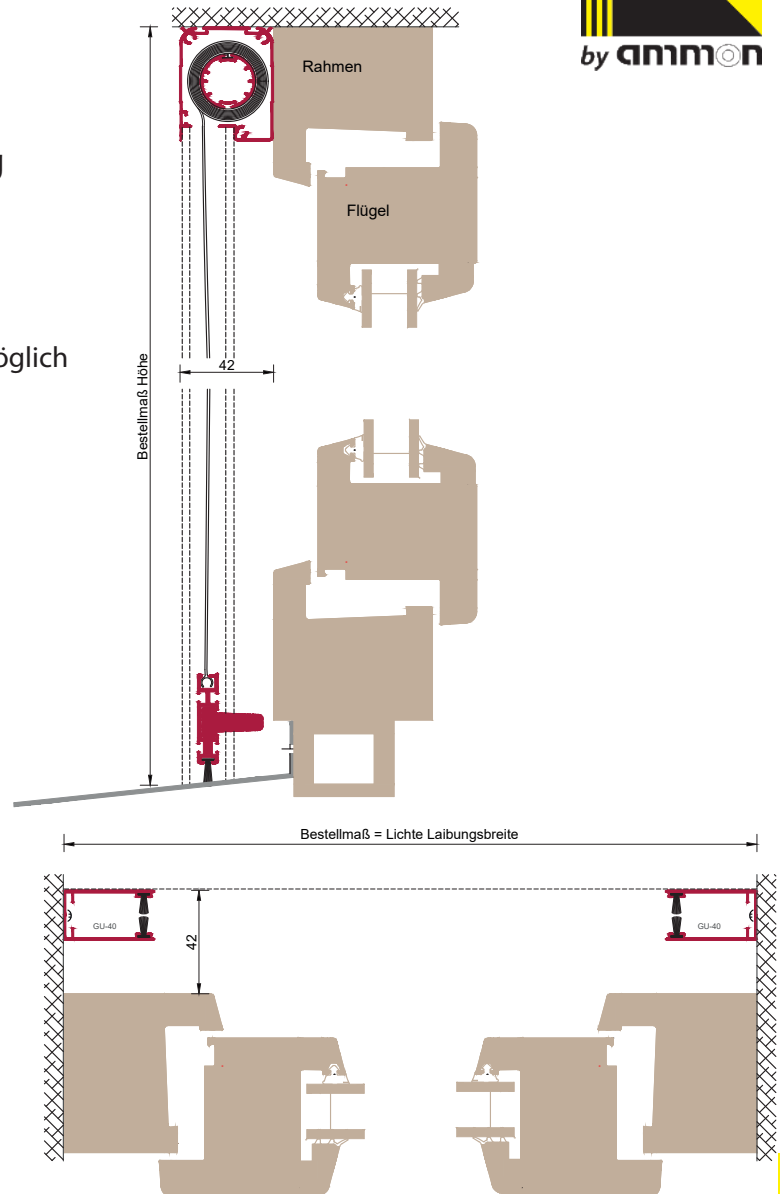
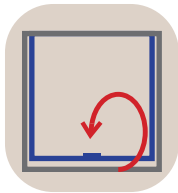
Alle Preise zzgl. gesetzlicher MwSt. und zzgl. Versandkosten

Fertigelement Vertikalrollo R2 für Fenster mit Standard-Verriegelung mit 41 mm Kassette

- Rollo für **Laibungsmontage**
- Rechtsroller senkrecht
- Griffe beidseitig möglich
- Deckenmontage mit Befestigungsklammer möglich
- Befestigung über Schienen in der Laibung
- Verriegelung: **S** Standard mit Kippleiste
- **Befestigungsmaterial nicht inbegriffen**

Bestellmaße:

- Breite = lichte Laibungsbreite - 2 mm
- Höhe = lichte Laibungshöhe - 2 mm
- max. Breite 220 cm, max. Höhe 170 cm



Preisliste: Art.-Nr. KV-41-S-R2

Breite Höhe	50	60	70	80	90	100	110	120	130	140	150	160	170	180	190	200
50	129	136	143	149	157	164	170	178	185	191	198	204	214	220	225	232
60	131	138	145	151	159	166	172	180	187	194	200	206	216	222	227	235
70	134	141	148	154	163	169	176	185	190	197	203	211	219	225	231	238
80	138	143	150	158	165	171	178	187	193	199	205	214	221	227	234	241
90	141	146	153	161	168	175	181	190	196	202	209	217	224	231	237	244
100	143	148	157	163	170	177	185	193	198	204	213	219	226	234	240	247
110	146	151	161	166	174	180	188	196	201	208	216	222	230	237	243	250
120	148	153	163	168	176	182	190	198	203	211	218	224	232	240	245	253
130	151	158	166	171	179	187	194	201	206	215	221	226	236	243	249	255
140	153	161	168	174	181	189	196	204	209	217	223	230	238	247	251	259
150	158	164	171	177	186	193	199	208	214	220	226	232	242	249	254	261
160	161	166	174	179	188	195	201	211	216	222	229	236	244	252	256	265
170	164	169	176	182	191	198	204	215	219	225	232	238	248	254	260	267
Ersatz- gewebe	18	21	24	28	31	34	38	41	44	49	52	55	58	62	66	69

Alle Preise zzgl. gesetzlicher MwSt. und zzgl. Versandkosten

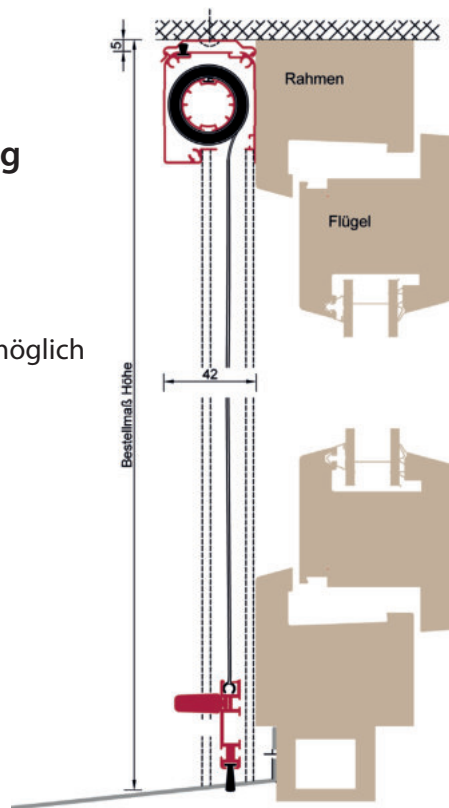
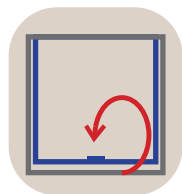
Rollosystem Klipsoroll

Fertigelement Vertikalrollo L2 für Fenster mit Standard-Verriegelung mit 41 mm Kassette

- Rollo für **Laibungsmontage**
- Linksroller senkrecht
- Griffe nur außen möglich
- Deckenmontage mit Befestigungsklammer möglich
- Befestigung über Schienen in der Laibung
- Verriegelung: **S** Standard mit Kippleiste
- **Befestigungsmaterial nicht inbegriffen**

Bestellmaße:

- Breite = lichte Laibungsbreite - 2 mm
- Höhe = lichte Laibungshöhe - 2 mm
- max. Breite 220 cm, max. Höhe 170 cm



Preisliste: Art.-Nr. KV-41-S-L2

Breite \ Höhe	50	60	70	80	90	100	110	120	130	140	150	160	170	180	190	200
50	129	136	143	149	157	164	170	178	185	191	198	204	214	220	225	232
60	131	138	145	151	159	166	172	180	187	194	200	206	216	222	227	235
70	134	141	148	154	163	169	176	185	190	197	203	211	219	225	231	238
80	138	143	150	158	165	171	178	187	193	199	205	214	221	227	234	241
90	141	146	153	161	168	175	181	190	196	202	209	217	224	231	237	244
100	143	148	157	163	170	177	185	193	198	204	213	219	226	234	240	247
110	146	151	161	166	174	180	188	196	201	208	216	222	230	237	243	250
120	148	153	163	168	176	182	190	198	203	211	218	224	232	240	245	253
130	151	158	166	171	179	187	194	201	206	215	221	226	236	243	249	255
140	153	161	168	174	181	189	196	204	209	217	223	230	238	247	251	259
150	158	164	171	177	186	193	199	208	214	220	226	232	242	249	254	261
160	161	166	174	179	188	195	201	211	216	222	229	236	244	252	256	265
170	164	169	176	182	191	198	204	215	219	225	232	238	248	254	260	267
Ersatzgewebe	18	21	24	28	31	34	38	41	44	49	52	55	58	62	66	69

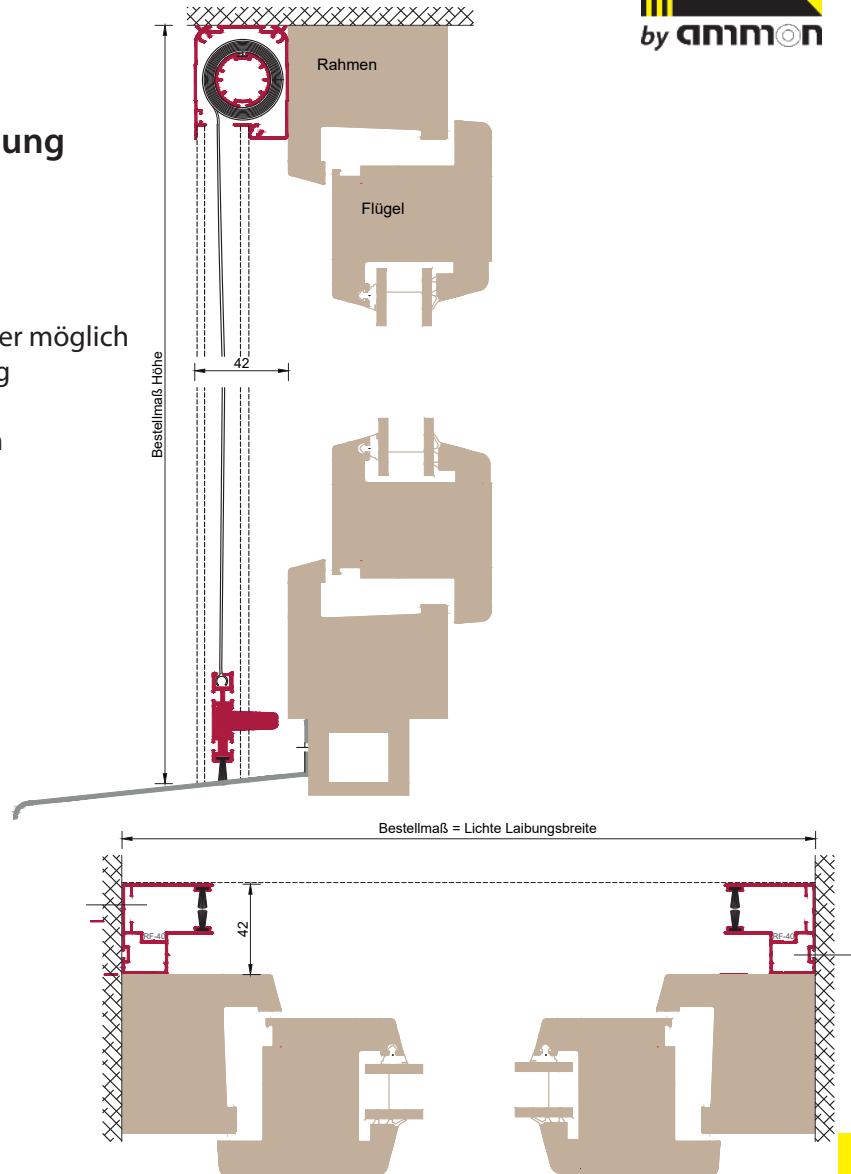
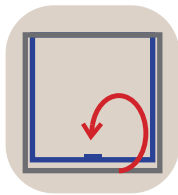
Alle Preise zzgl. gesetzlicher MwSt. und zzgl. Versandkosten

Fertigelement Vertikalrollo RF2 für Fenster mit Standard-Verriegelung mit 41 mm Kassette

- Rollo für **Front- und Laibungsmontage**
- Rechtsroller senkrecht
- Griffe beidseitig möglich
- Deckenmontage mit Befestigungsklammer möglich
- Befestigung über Schienen in der Laibung
- Verriegelung: **S** Standard mit Kippleiste
- **Befestigungsmaterial nicht inbegriffen**

Bestellmaße:

- Breite = lichte Laibungsbreite - 2 mm
- Höhe = lichte Laibungshöhe - 2 mm
- max. Breite 220 cm, max. Höhe 170 cm



Preisliste: Art.-Nr. KV-41-S-RF2

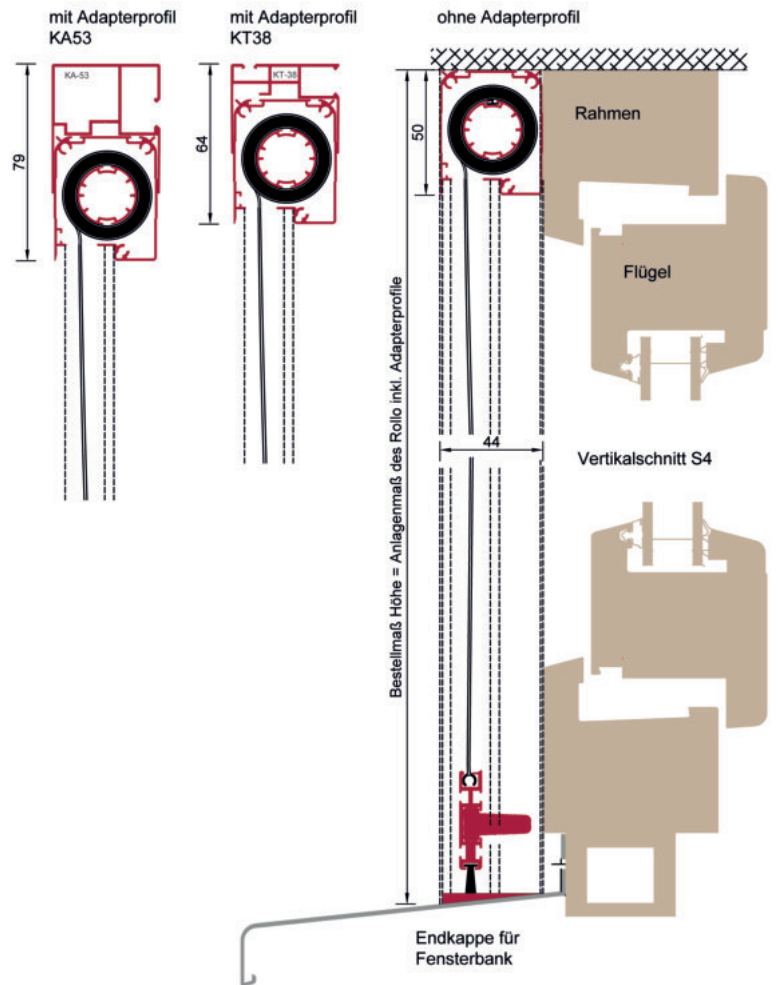
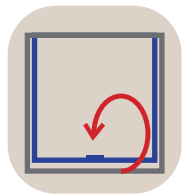
Breite Höhe	50	60	70	80	90	100	110	120	130	140	150	160	170	180	190	200
50	129	136	143	149	157	164	170	178	185	191	198	204	214	220	225	232
60	131	138	145	151	159	166	172	180	187	194	200	206	216	222	227	235
70	134	141	148	154	163	169	176	185	190	197	203	211	219	225	231	238
80	138	143	150	158	165	171	178	187	193	199	205	214	221	227	234	241
90	141	146	153	161	168	175	181	190	196	202	209	217	224	231	237	244
100	143	148	157	163	170	177	185	193	198	204	213	219	226	234	240	247
110	146	151	161	166	174	180	188	196	201	208	216	222	230	237	243	250
120	148	153	163	168	176	182	190	198	203	211	218	224	232	240	245	253
130	151	158	166	171	179	187	194	201	206	215	221	226	236	243	249	255
140	153	161	168	174	181	189	196	204	209	217	223	230	238	247	251	259
150	158	164	171	177	186	193	199	208	214	220	226	232	242	249	254	261
160	161	166	174	179	188	195	201	211	216	222	229	236	244	252	256	265
170	164	169	176	182	191	198	204	215	219	225	232	238	248	254	260	267
Ersatz- gewebe	18	21	24	28	31	34	38	41	44	49	52	55	58	62	66	69

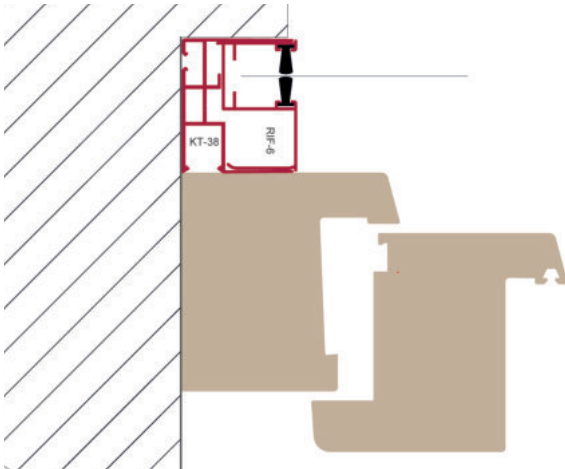
Alle Preise zzgl. gesetzlicher MwSt. und zzgl. Versandkosten

Fertigelement Adapterrollo S4 für Fenster mit Standard-Verriegelung mit 41 mm Kassette

Bestellmaße und Bestellangaben:

- Breite = Anlagenbreite
- Höhe = Anlagenhöhe
- Adapterprofil **oben** wählen:
Ohne / 38 mm / 53 mm
- Adapterprofil **rechts** wählen:
38 mm / 53 mm
- Adapterprofil **links** wählen:
38 mm / 53 mm





**Beispiel:
Montage im Fensteranschlag**

- Montage der Adapterprofile mit Klippschrauben auf dem Fensterrahmen
- Rollosystem Klipsoroll werkzeuglos in Adapterprofile montiert bzw. gesteckt
Schritt 1: Kassette mit Endleiste einführen
Schritt 2: Einstecken der Führungsschiene mit Endkappe für Fensterbank
- leichte Demontage möglich
- geeignet für Fensteranschlag-Montage oder Verkleidung der Schienen

Preisliste: Art.-Nr. KV-41-S-S4

Breite Höhe	60	70	80	90	100	110	120	130	140	150	160	170	180	190	200
50	174	181	190	198	205	215	222	230	238	247	254	262	271	278	287
60	179	188	196	203	213	220	227	236	244	252	260	269	276	285	292
70	186	194	201	209	218	225	234	242	250	258	266	274	282	290	298
80	191	199	206	216	223	231	240	248	255	263	272	279	288	295	304
90	197	204	214	221	229	237	245	253	261	270	277	286	293	302	310
100	202	211	219	226	235	243	251	259	267	275	284	286	299	308	315
110	208	217	224	232	241	249	256	265	273	280	289	291	305	313	321
120	215	222	230	238	247	254	262	271	278	287	294	297	311	318	327
130	220	227	236	244	252	260	269	276	285	292	300	303	316	325	333
140	225	234	242	250	258	266	274	282	290	298	307	309	322	330	339
150	231	240	248	255	263	272	279	288	295	298	312	314	328	336	344
160	237	245	253	261	270	277	286	293	302	310	317	326	334	342	349
170	243	251	259	267	275	284	291	299	308	315	323	332	340	347	357
Ersatzge- webe	21	24	28	31	34	38	41	44	49	52	55	58	62	66	69

Alle Preise zzgl. gesetzlicher MwSt. und zzgl. Versandkosten

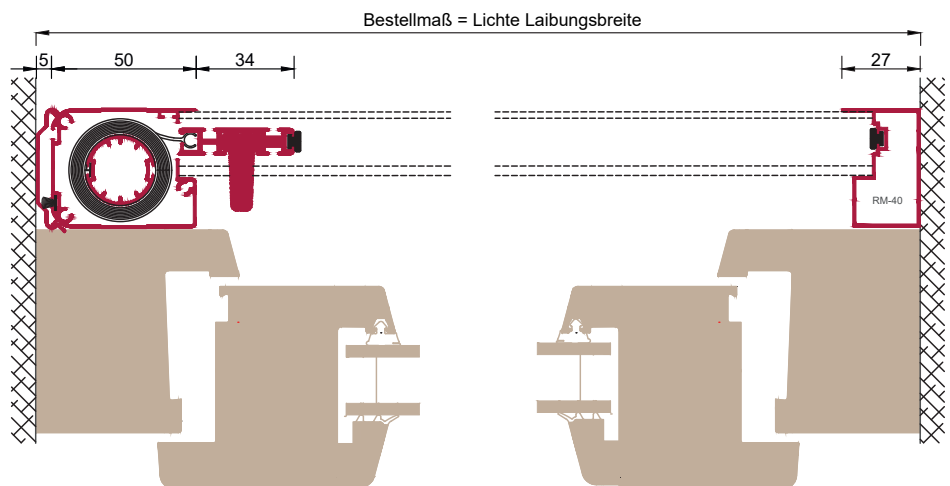
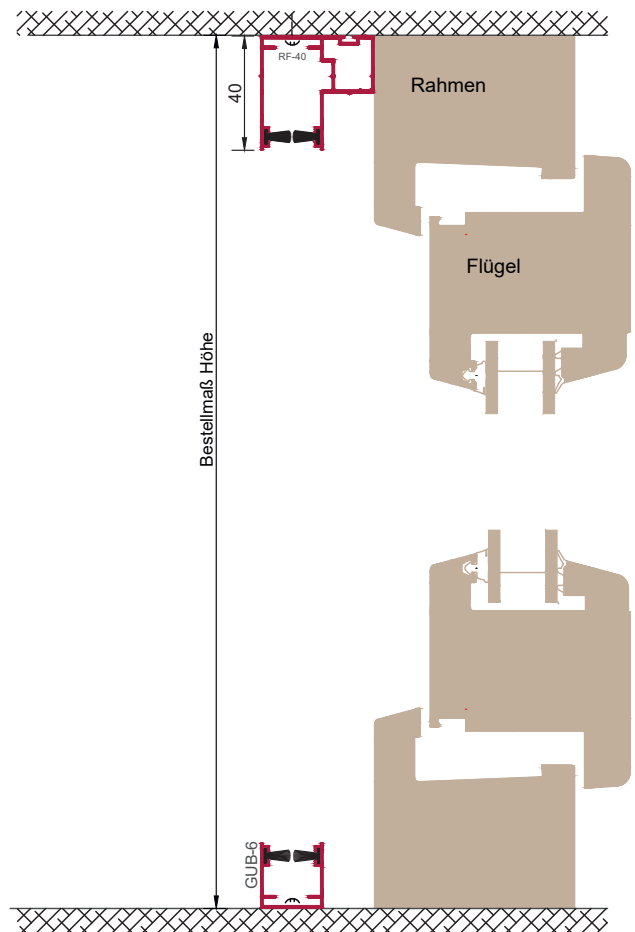
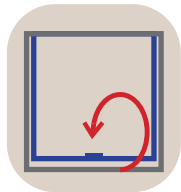
Rollosystem Klipsoroll

Fertigelement Horizontalrollo RF4 für Fenster mit Magnet-Verriegelung mit 41 mm Kassette

- Horizontalrollo für **Front- und Laibungsmontage**
- Rechtsroller einseitig mit 3 Befestigungsklammern
- Griffe beidseitig möglich
- Kassette links oder rechts
- obere Führungsschiene RF-40
- Verriegelung: **M** Magnetverschluss

Bestellmaße:

- Breite = lichte Laibungsbreite - 2 mm
- Höhe = lichte Laibungshöhe - 2 mm
- max. Breite 140 cm, max. Höhe 250 cm





Preisliste: Art.-Nr. KH-41-RF4

Breite \ Höhe	60	70	80	90	100	110	120	130	140
60	200	202	205	208	213	215	217	219	221
70	206	209	214	216	219	221	223	225	227
80	216	218	221	223	226	229	231	234	236
90	222	224	227	230	234	236	238	241	243
100	229	231	235	237	241	243	245	248	250
110	236	238	242	244	248	250	252	254	256
120	243	245	249	251	254	256	259	261	263
130	251	253	256	259	262	265	267	270	272
140	258	260	263	265	269	271	273	275	277
150	265	267	271	273	276	278	280	284	286
160	273	275	278	280	285	287	289	291	293
170	279	282	286	288	291	293	295	298	300
180	287	289	292	294	298	300	303	305	308
190	294	297	300	303	307	309	311	313	315
200	302	304	308	310	313	315	317	320	322
210	309	311	314	316	320	322	325	327	329
220	316	318	322	325	328	330	333	335	338
230	323	326	328	330	334	336	339	341	343
240	330	333	336	339	342	344	346	348	350
250	339	341	344	346	349	351	358	358	360

Alle Preise zzgl. gesetzlicher MwSt. und zzgl. Versandkosten

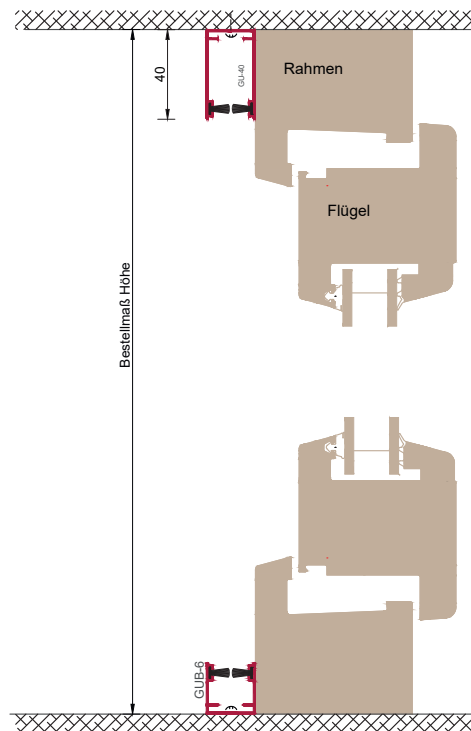
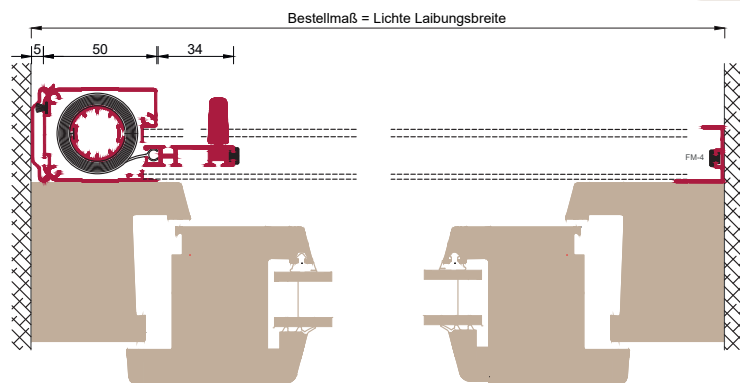
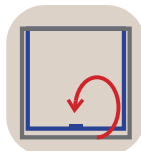
Rollosystem Klipsoroll

Fertigelement Horizontalrollo L4 für Fenster mit Magnet-Verriegelung mit 41 mm Kassette

- Horizontalrollo für **Laibungsmontage**
- Linksroller einseitig mit 3 Befestigungsklammern
- Griffe nur außen möglich
- Kassette links oder rechts
- Verriegelung: **M** Magnetverschluss

Bestellmaße:

- Breite = lichte Laibungsbreite
- Höhe = lichte Laibungshöhe
- max. Breite 140 cm, max. Höhe 250 cm



Preisliste: Art.-Nr. KH-41-L4

Breite \ Höhe	60	70	80	90	100	110	120	130	140
60	200	202	205	208	213	215	217	219	221
70	206	209	214	216	219	221	223	225	227
80	216	218	221	223	226	229	231	234	236
90	222	224	227	230	234	236	238	241	243
100	229	231	235	237	241	243	245	248	250
110	236	238	242	244	248	250	252	254	256
120	243	245	249	251	254	256	259	261	263
130	251	253	256	259	262	265	267	270	272
140	258	260	263	265	269	271	273	275	277
150	265	267	271	273	276	278	280	284	286
160	273	275	278	280	285	287	289	291	293
170	279	282	286	288	291	293	295	298	300
180	287	289	292	294	298	300	303	305	308
190	294	297	300	303	307	309	311	313	315
200	302	304	308	310	313	315	317	320	322
210	309	311	314	316	320	322	325	327	329
220	316	318	322	325	328	330	333	335	338
230	323	326	328	330	334	336	339	341	343
240	330	333	336	339	342	344	346	348	350
250	339	341	344	346	349	351	358	358	360

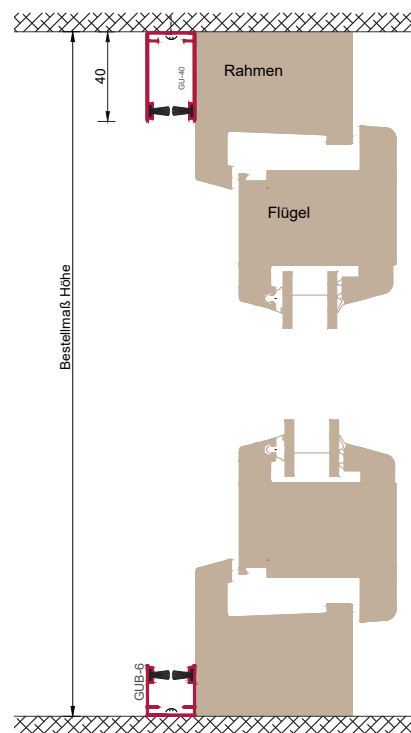
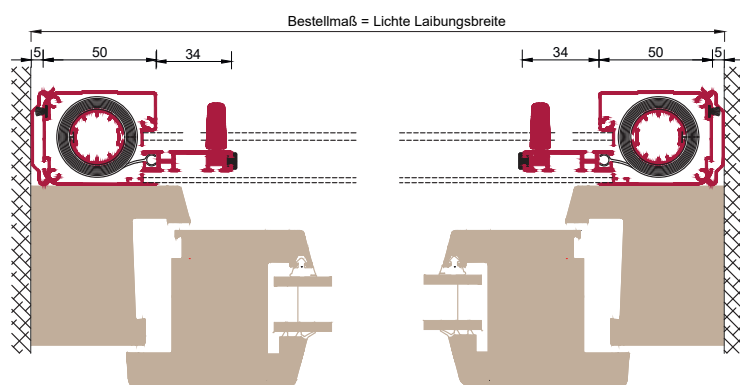
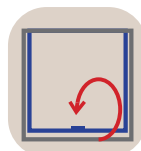
Im Preis enthalten: 3 Befestigungsklammern. Alle Preise zzgl. gesetzlicher MwSt. und zzgl. Versandkosten

Fertigelement Horizontalrollo L5, beidseitig für Fenster mit Magnet-Verriegelung mit 41 mm Kassette

- Horizontalrollo für **Laibungsmontage**
- Linksroller beidseitig mit 6 Befestigungsklammern
- Standflügel zum Einrasten
- Gehflügel links oder rechts
- Verriegelung: **M** Magnetverschluss

Bestellmaße:

- Breite = lichte Laibungsbreite
- Höhe = lichte Laibungshöhe
- max. Breite 280 cm, max. Höhe 250 cm



Preisliste: Art.-Nr. KH-41-L5

Breite Höhe	150	160	170	180	190	200	210	220	230	240	250	260	270	280	Ersatz- gewebe
60	223	225	229	231	234	237	240	243	247	249	251	254	256	259	21
70	237	240	243	245	248	251	253	256	260	262	265	269	271	273	24
80	253	255	259	261	263	267	270	273	276	278	280	285	287	289	28
90	267	270	273	275	277	280	284	287	290	292	294	298	300	303	31
100	282	285	288	290	292	295	298	302	305	308	310	313	315	317	34
110	295	298	302	304	307	310	312	315	318	321	323	327	329	332	38
120	312	314	317	320	322	323	326	329	333	335	338	341	343	345	41
130	326	329	332	334	336	340	342	345	348	350	353	358	360	362	44
140	341	344	346	348	350	354	358	361	364	366	368	371	373	376	49
150	354	358	361	363	365	368	370	373	377	380	383	386	388	390	52
160	369	371	375	377	380	384	386	389	393	395	397	400	402	405	55
170	385	387	390	393	395	398	400	403	407	411	413	416	418	420	58
180	398	400	403	406	409	413	415	418	421	423	425	430	432	434	62
190	414	416	419	421	423	426	430	433	436	439	441	444	446	449	66
200	426	430	433	435	438	441	443	446	450	452	455	458	460	462	69
210	443	445	449	451	454	457	459	462	467	469	471	474	476	479	72
220	457	459	462	464	468	471	473	476	480	482	485	488	490	492	75
230	472	474	478	480	482	486	488	491	495	497	499	504	506	508	78
240	486	488	491	494	496	499	501	506	509	511	513	516	518	521	81
250	501	505	508	510	512	515	517	521	525	528	530	533	535	537	86

Im Preis enthalten: 6 Befestigungsklammern. Alle Preise zzgl. gesetzlicher MwSt. und zzgl. Versandkosten.
Für den Gehflügel empfehlen wir Ihnen eine Rücklaufbremse zu bestellen.

Produktbeschreibung und Systemvorteile

Das Fly-Protect Rollo-System mit abgerundeter 40 mm Kasette ist vielseitig einsetzbar zur Frontalmontage, Laibungsmontage oder zum Einhängen mit Z-Winkeln. Durch die leichte Bedienung mit neuer Klick-Klack-Verriegelung und die standardmäßige Rücklaufbremse ist dieses Rollo-System die perfekte Ergänzung zu unserer Fly-Protect Familie.

Wir bieten Ihnen drei unterschiedliche Systeme an, siehe Seite nebenstehend.





Fly-Protect Rollo S

- Standardausführung mit 40 mm Kassette
- selbsttragende Kassette fest montiert mit Führungsschiene
- Rücklaufbremse inklusive
- Klick-Klack-Verriegelung
- Montage frontal auf dem Fensterrahmen oder seitlich in die Laibung



Fly-Protect Rollo D für Dachfenster

- Rollo mit breiter Führungsschiene, Bodenprofil und 40 mm Kassette
- selbsttragende Kassette fest montiert mit Führungsschiene
- Rücklaufbremse inklusive
- Klick-Klack-Verriegelung
- Montage für Dachfenster innen oder auch als Frontalmontage mit unterem Abschluss



Fly-Protect Rollo Z

zum Einhängen mit Z-Winkeln im Fensterrahmen

- Rollo wird wie ein Spannrahmen montiert
- Rollo mit breiter Führungsschiene, Bodenprofil und 40 mm Kassette
- selbsttragende Kassette fest montiert mit Führungsschiene
- Rücklaufbremse inklusive
- Klick-Klack-Verriegelung
- Montage ohne Bohren am Fenster, leicht zu montieren

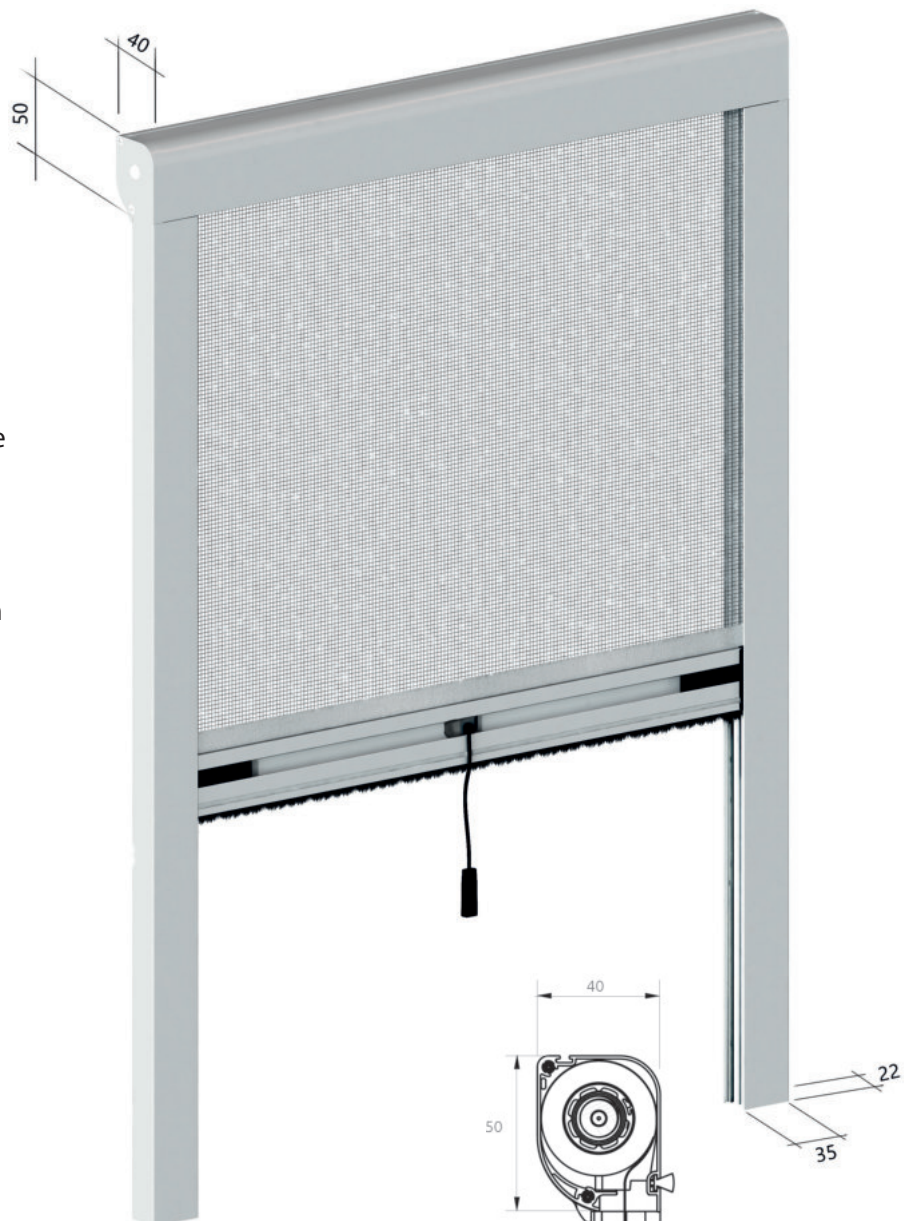
Fly-Protect Rollo S

Bestellmaße:

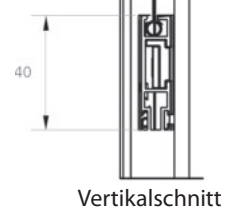
- Breite = lichte Anlagenbreite - 3 mm
- Höhe = lichte Anlagenhöhe - 3 mm

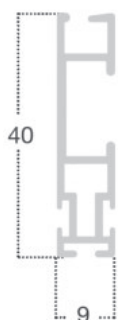
Produktinformationen Rollo S:

- Standardausführung mit 40 mm Kassette
- selbsttragende Kassette fest montiert mit Führungsschiene
- Rücklaufbremse inklusive
- Klick-Klack-Verriegelung
- Montage frontal auf dem Fensterrahmen oder seitlich in die Laibung
- Gewebe wählbar grau oder schwarz



- untere Verriegelung „Klick-Klack“ ist in der Höhe justierbar
- die Bürste ist zum Rahmen abdichtend oder nach unten zur Fensterbank einsetzbar

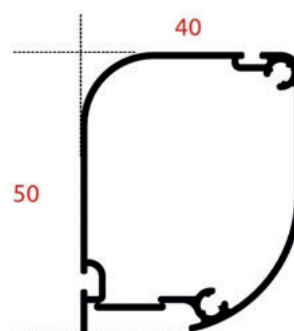




Schmale Endleiste



Führungsschiene
mit Bürste



Abgerundeter
Kasten

Preisliste: Art.-Nr. FP-ROL-S-0

Breite Höhe	50	60	70	80	90	100	110	120	130	140	150	160
50	166	174	181	190	198	205	215	222	230	238	247	254
60	171	179	188	196	203	213	220	227	236	244	252	260
70	177	186	194	201	209	218	225	234	242	250	258	266
80	182	191	199	206	216	223	231	240	248	255	263	272
90	189	197	204	214	221	229	237	245	253	261	270	277
100	195	202	211	219	226	235	243	251	259	267	275	284
110	200	208	217	224	232	241	249	256	265	273	280	289
120	205	215	222	230	238	247	254	262	271	278	287	294
130	213	220	227	236	244	252	260	269	276	285	292	300
140	218	225	234	242	250	258	266	274	282	290	298	307
150	223	231	240	248	255	263	272	279	288	295	298	312
160	229	237	245	253	261	270	277	286	293	302	310	317
170	235	243	251	259	267	275	284	291	299	308	315	323
180	240	249	257	265	273	281	289	297	305	313	320	329
190	247	254	262	271	278	287	295	303	311	318	326	335
200	252	260	269	276	285	292	300	309	316	325	331	341
210	258	266	274	282	290	298	306	314	323	330	336	347
220	263	272	279	288	296	304	312	320	328	336	343	352
230	270	277	286	293	302	310	317	326	334	342	348	358
240	275	284	291	299	307	315	324	331	340	348	353	364
Ersatz- gewebe	18	21	24	28	31	34	38	41	44	49	52	55

Alle Preise zzgl. gesetzlicher MwSt. und zzgl. Versandkosten.

Rollosystem Fly-Protect

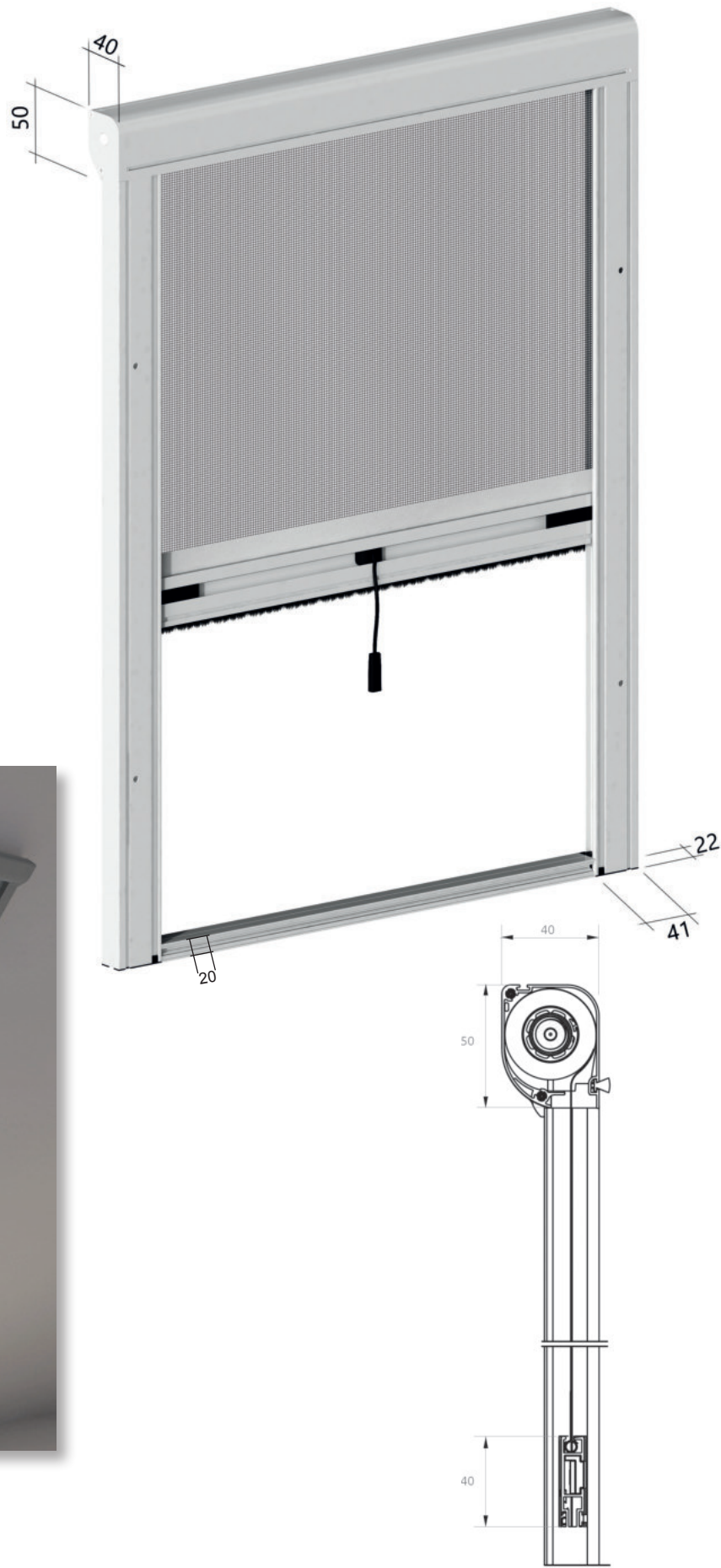
Fly-Protect Rollo D – für Dachfenster

Bestellmaße:

- Breite = lichte Dachfensterbreite +80 mm
- Höhe = lichte Dachfensterhöhe +50 mm

Produktinformationen Rollo D:

- Rollo mit breiter Führungsschiene, Bodenprofil und 40 mm Kassette
- selbsttragende Kassette fest montiert mit Führungsschiene
- Rücklaufbremse inklusive
- Klick-Klack-Verriegelung
- Montage für Dachfenster innen oder auch als Frontalmontage mit unterem Abschluss
- Gewebe wählbar grau oder schwarz



Montage auf der Wand raumseitig für Dachfenster

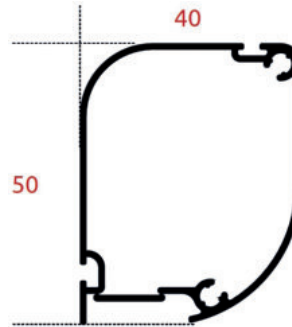
Vertikalschnitt



Schmale Endleiste



Führungsschiene
mit Bürste



Abgerundeter
Kasten

Preisliste: Art.-Nr. FP-ROL-D-0

Breite Höhe	50	60	70	80	90	100	110	120	130	140	150	160
50	176	184	193	202	209	218	227	235	243	253	261	269
60	182	190	199	207	216	225	233	241	251	258	267	276
70	187	197	205	214	222	231	239	249	256	265	274	282
80	194	203	211	219	229	237	244	254	262	271	279	288
90	200	208	217	226	234	242	252	260	268	277	286	294
100	206	215	223	232	240	250	257	266	275	284	291	300
110	212	221	230	238	245	255	263	272	280	289	297	307
120	218	227	235	243	253	261	269	278	287	295	304	312
130	225	233	241	251	258	267	276	285	292	302	310	318
140	231	239	249	256	265	274	282	290	299	308	315	325
150	237	244	254	262	271	279	288	296	306	313	315	331
160	242	252	260	268	277	286	294	303	311	320	329	336
170	250	257	266	275	284	291	300	309	317	326	334	343
180	255	263	272	280	289	297	306	314	324	332	339	349
190	261	270	278	287	295	304	312	321	329	338	345	355
200	268	276	285	293	302	310	318	327	335	344	351	361
210	273	281	291	299	308	316	325	333	342	350	357	367
220	279	288	296	305	313	323	331	340	348	357	363	373
230	286	294	303	311	320	328	336	345	354	363	369	380
240	292	300	309	317	326	334	343	351	360	368	375	386
Ersatz- gewebe	18	21	24	28	31	34	38	41	44	49	52	55

Alle Preise zzgl. gesetzlicher MwSt. und zzgl. Versandkosten.

Fly-Protect Rollo Z

zum Einhängen mit Z-Winkeln im Fensterrahmen

Bestellmaße:


- Breite = Lichte Dachfensterbreite +58 mm
- Höhe = Lichte Dachfensterhöhe +69 mm
- Z-Maß = Stärke Fensterrahmen inkl. Dichtung

Bitte beachten:

- Platzbedarf seitlich auf dem Rahmen min. 30 mm
- Platzbedarf oben min. 50 mm
- Platzbedarf unten min. 20 mm

Produktinformationen Rollo Z:

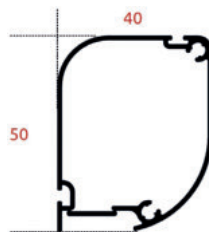
- Rollo wird wie ein Spannrahmen montiert
- Rollo mit breiter Führungsschiene, Bodenprofil und 40 mm Kassette
- selbsttragende Kassette fest montiert mit Führungsschiene
- Rücklaufbremse inklusive
- Klick-Klack-Verriegelung
- Montage ohne Bohren am Fenster, leicht zu montieren
- Gewebe wählbar grau oder schwarz



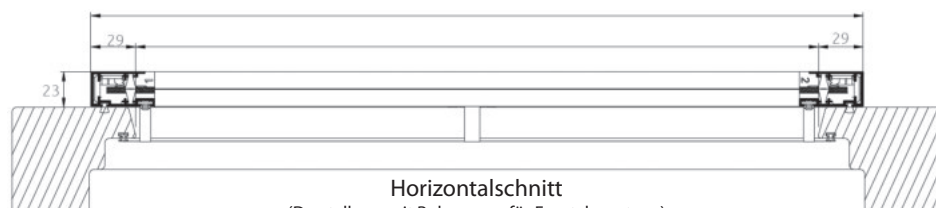
Schmale Endleiste



Führungsschiene mit Bürste



Abgerundeter Kasten

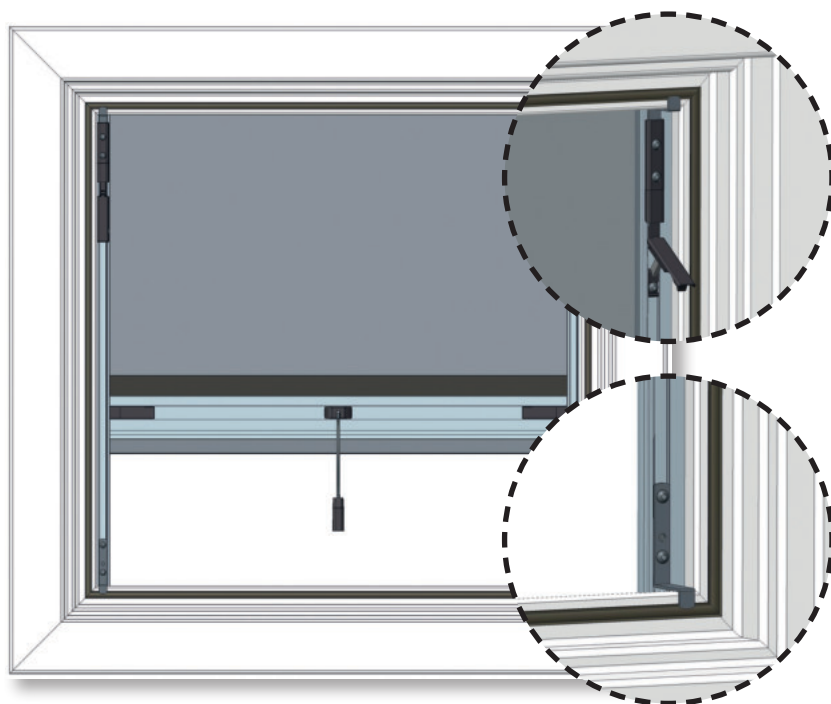


Horizontalschnitt
(Darstellung mit Bohrungen für Frontalmontage)



Vertikalschnitt

Einfache Montage wie ein Spannrahmen



Funktionsprinzip:

Oberen Klip öffnen und Rahmen zuerst oben einhängen. Damit kann der federnd gelagerte Z-Haken nach oben gedrückt und das Element unten eingehängt werden.

Danach verriegeln Sie den oberen Klip und sichern so das Element vor dem Herausfallen.

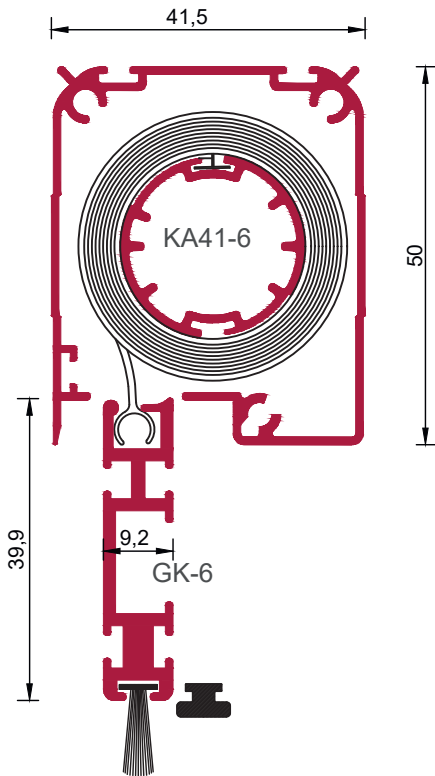
Preisliste: Art.-Nr. FP-ROL-Z-0

	50	60	70	80	90	100	110	120	130	140	150	160
50	182	190	199	208	217	225	236	243	252	262	271	279
60	188	197	206	215	223	233	241	250	259	268	276	286
70	195	204	213	221	231	239	248	257	266	274	284	292
80	200	211	219	227	237	245	254	263	272	280	290	298
90	207	216	224	234	242	251	260	269	277	288	296	305
100	214	222	232	240	249	258	267	275	285	293	302	311
110	220	230	238	247	255	265	273	281	291	299	308	317
120	225	236	243	252	262	271	279	289	297	306	315	324
130	233	241	250	259	268	276	286	294	303	313	322	330
140	239	248	257	266	274	284	292	300	310	318	327	336
150	245	254	263	272	280	290	298	307	316	325	327	343
160	251	260	269	277	288	296	305	314	323	331	341	349
170	258	267	275	285	293	302	311	320	328	338	346	354
180	265	273	281	291	299	309	317	326	335	344	351	362
190	271	279	288	297	306	315	324	332	342	350	358	368
200	277	286	294	304	312	322	330	339	348	357	364	375
210	284	292	300	310	318	328	336	345	354	363	370	381
220	290	298	307	316	325	334	343	351	361	369	376	387
230	296	305	313	323	331	340	349	358	367	376	382	394
240	303	311	320	329	338	346	355	364	373	382	388	400
Ersatz- gewebe	18	21	24	28	31	34	38	41	44	49	52	55

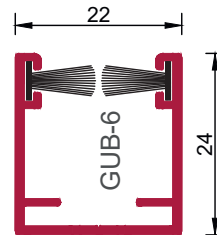
Alle Preise zzgl. gesetzlicher MwSt. und zzgl. Versandkosten.

Rollosystem Klipsoroll als Bausatz

Rollo Klipsoroll als Bausatz

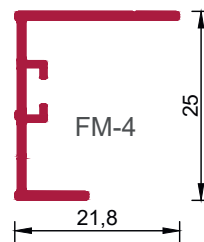


Klipsorollkassette
KA41-6
30-000-100-X
VE = 8 Stangen
mit Gewebewelle

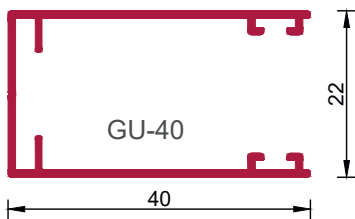


Bodenschiene
GUB-6
3-000-260-X
VE = 8 Stangen
mit Bürste
4,8 x 10 cm

Griffleiste
GK-6
3-000-110-X
VE = 8 Stangen
Bürste 4,8 x 13 mm oder
Bürste 4,8 x 16 mm
oder Magnet



Seitenprofil
FM-4
(Lagerlänge 450 cm)
3-000-255-X
VE = 8 Stangen



Standardführungs-
schiene
GU-40
3-000-240-X
VE = 8 Stangen

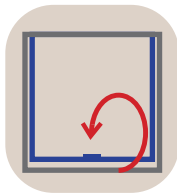
Vertikalrollo Fenster L1/L2/R2

Vertikalrollo Türen L1/L2/R2

Horizontalrollo L4 oder R4, einseitig

Horizontalrollo L5 oder R5, doppelseitig

(Ausführungszeichnungen siehe Seiten 192 - 203)



Preisliste: Rollo Klipsoroll als Bausatz

Art.-Nr.	max. Breite		max. Höhe	
			Standard-	
			Verriegelung	
Vertikalrollo Fenster für Variante L1; L2; R2				
K41-V-075-150-S	75 cm	150 cm	88,00	
K41-V-100-150-S	100 cm	150 cm	95,00	
K41-V-120-150-S	120 cm	150 cm	103,00	
K41-V-150-150-S	150 cm	150 cm	113,00	
Vertikalrollo Türen L1; L2; R2				
K41-V-100-230-S	100 cm	230 cm	113,00	
K41-V-120-230-S	120 cm	230 cm	119,00	
K41-V-150-230-S	150 cm	230 cm	131,00	
Horizontalrollo einseitig für Variante L4 oder R4				
K41-H-150-250-M	150 cm	250 cm	215,00	Nur mit Magnetverschluss
Horizontalrollo doppelseitig für Variante L5 oder R5				
K41-H-240-250-M	240 cm	250 cm	357,00	Nur mit Magnetverschluss
	150 cm	250 cm	234,00	Nur mit Magnetverschluss

Alle Preise ohne Montage zzgl. gesetzlicher MwSt. und zzgl. Versandkosten.

Allgemeine Aufpreise

Aufpreise: Klipsoroll + Rollo Selbstbausatz



Rücklaufbremse	€/St.	+ 20,00	Art.-Nr. 305132
Außengriffe weiß oder schwarz	€/Paar	+ 7,00	Art.-Nr. 305133
Zwischenstopp-Raster * (nur für Standardverriegelung)	€/Paar	+ 5,00	Art.-Nr. 305134
Befestigungsklammer	€/St.	+ 3,00	Art.-Nr. 305135
Abdeckkappen (Standardfarben)	€/100 St.	+ 15,00	Art.-Nr. 305136
Kassettenwinkel mit Madenschraube (Standardfarben)	€/St.	+ 6,00	Art.-Nr. 305137

* ausgenommen Fly-Protect-Rollos

Aufpreise: Montagewinkel und -profile:



Montagewinkel W20-60	€/m	+ 17,00	Art.-Nr. 305124
Montagewinkel W20-43	€/m	+ 13,00	Art.-Nr. 305123
Rahmenausgleichsprofil A-45	€/m	+ 16,50	Art.-Nr. 305140
Alu-Eckwinkel für A-45	€/St.	+ 2,30	Art.-Nr. 4-200-145-0 (2x 14,5 mm Eckwinkel pro Ecke)
Alu-Kleber für Alu-Eckwinkel (2K-Handkartusche, 28g / 24 ml)	€/St.	+ 16,00	Art.-Nr. 2-200-300-0
Einzeladapter KT-38	€/m	+ 20,00	Art.-Nr. 3-000-340-X (X ist Farbcode)
Einzeladapter KA-53	€/m	+ 25,00	Art.-Nr. 3-000-300-X (X ist Farbcode)

Sonderfarben



Pulverbeschichtung nach RAL-Karte oder Eloxal-Zuschlag zum Elementpreis		+ 30%	
Jedoch Mindestauftragswert pro Farbauftrag in RAL-Standard in RAL matt, feinstr. u. metallic	€/Auftrag +	300,00	Art.-Nr. 305138
Holzstruktur-Töne	€/Auftrag +	400,00	
	€/Auftrag +	500,00	

Bestellvorlage: Rollosystem Klipsoroll



Verbindliche Bestellung:

→ Rollosystem Klipsoroll ←

Bestellnummer: _____ Kommission: _____

Gewünschter Liefertermin: _____ Fertigelement

Farbe Gewebe:

- 1 = Fiberglas grau
- 2 = Fiberglas schwarz (Standardgewebe)

Farbe Profile:

- 0 = blank
- 1M = RAL 9016 weiß matt
- 2 = RAL 8014 braun
- 4 = EV1 silber eloxiert
- 5 = RAL 8001 ockerbraun
- 7 = RAL 8077 dunkelbraun matt
- 9 = RAL 7016 anthrazit matt

Wichtiger Hinweis!

Maßangefertigte Rollo-Anlagen sind Einzelanfertigungen und vom Umtausch ausgeschlossen. Bausätze sind jedoch nachträglich kürzbar.

Maßangabe: Angegebene Maße sind Anlagenmaße!

Kunden Pos.	Stk	Ausführung	Rücklaufbremse		Bestellbreite (mm)	Bestellhöhe (mm)	Farbe Profile	Gewebe Nr.	Adapterprofil KA-53 bei Ausf. S4			Adapterprofil KT-38 bei Ausf. S4			Z-Maß Fly-Protect Rollo Z	Bohrung FP-Rollo	
			ja	nein					links	rechts	oben	links	rechts	oben		seitl.	front.

Zwischenstop-Raster (nur bei Bedienung S = Standard möglich) ja nein

Abdeckkappen 10 mm (VE = 100 Stk.): Farbe _____ Anzahl der VE _____

Befestigungsklammern: Anzahl _____

Kassettenwinkel: Anzahl _____ Farbe _____

Montageprofil: M-41 A-45 Länge _____ Farbe _____ Stück _____

Zubehörwinkel: W20-43 W20-60 Länge _____ Farbe _____ Stück _____

Bemerkungen und Sonderzubehör

Absender verbindliche Bestellung per Fax an: 0911 9610-366
per E-Mail an: info@k-insektenschutz.de

Händlerstempel

Datum _____ Unterschrift _____

6



Inhalt

Übersicht Farben und Gewebe

Produktbeschreibung und Systemvorteile

Ausführungen + Preise

Allgemeine Aufpreise

Bestellformular

Standardfarben* und passendes Gewebesortiment

Silber eloxiert
EV1


DB 703
Struktur matt

Edelstahl Streckmetall

Edelstahl Drahtgewebe
0,5 mm

Sonderfarben sind möglich.

* Gedruckte Farbwiedergabe nicht verbindlich.




- Das Profil LA-4 Lichtschachtabdeckung ist in 465 cm Lagerlänge lieferbar.
- Es können in der Regel 3 Lichtschachtabdeckungen in den Standardgrößen aus 2 Stangen LA-4 mit je 465 cm ohne großen Verschnitt produziert werden.
- Die Profile werden auf Gehrung geschnitten und mit 2,5 mm starken Edelstahlwinkeln maschinell mit der K-Lichtschachtstanze verpresst.
- Standardgewebe mit Streckmetall aus Edelstahl V2A. Alternativ kann auch Edelstahldrahtgewebe eingebaut werden.
- Bei befahr- und begehbaren Abdeckungen wird das Gewebe mittels V2A-Schrauben fixiert, ohne das Profil zu deformieren.

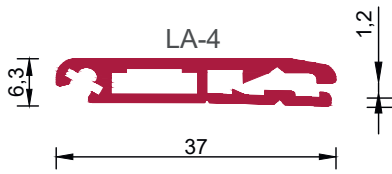
NEU jetzt auch im Farbton DB 703

Ihre Vorteile im Überblick

- größere Produktvielfalt für Ihre Kunden
- moderne, hochwertige Optik
- weniger anfällig für Kratzer durch Feinstruktur-Beschichtung

DB 703
Struktur matt





LA-4

Öffnungsmaß ca. 1,2 mm
für V2A Streckmetall

7-000-100-4 (EV1)

7-000-100-DB (DB 703 Struktur matt)

(Lagerlänge 465 cm)

U = 164 mm

VE = 10 Stangen

Bürstenvarianten



LSA Bürste

4,8 x 20 mm

schräge Borsten

7-850-200-0



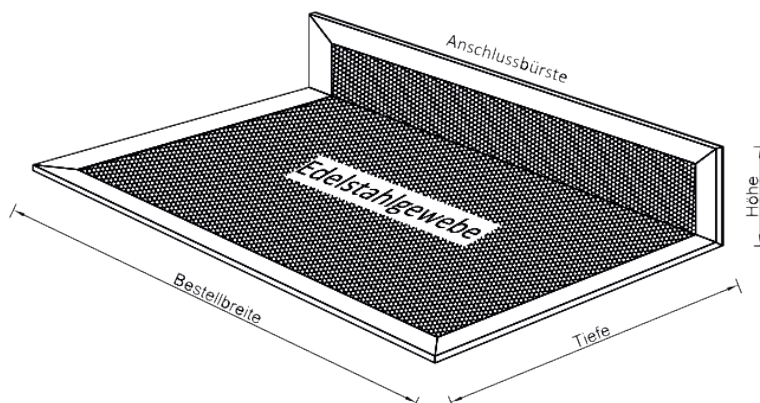
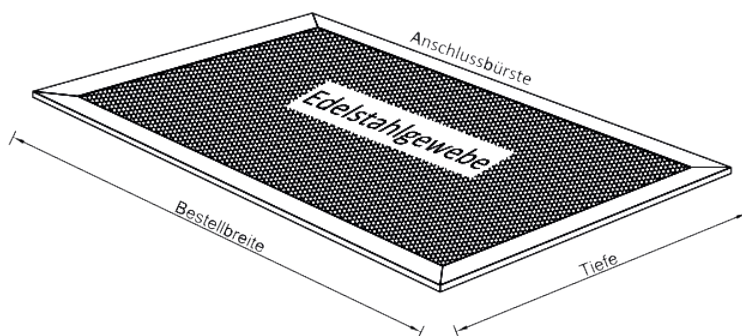
4,8 x 6 mm

7-850-000-0



4,8 x 10 mm

3-810-200-0



Fertigelement Lichtschachtabdeckung Standard, Streckmetall mit Alurahmen EV1 silber eloxiert oder DB 703

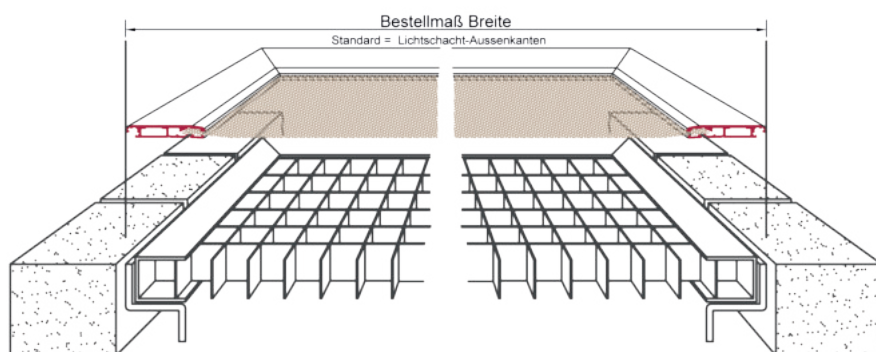
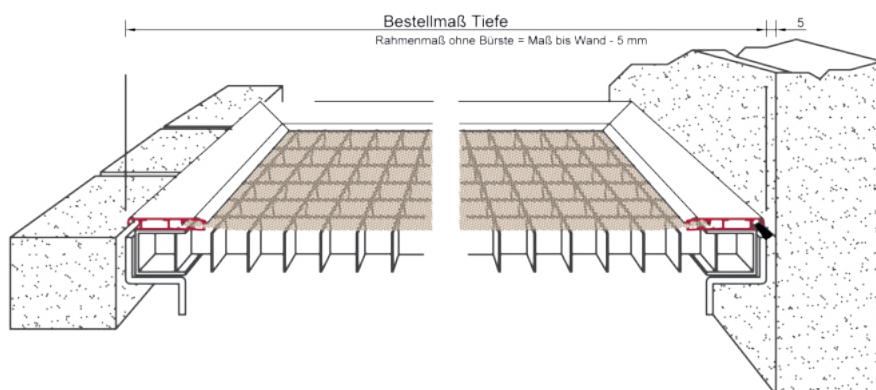
- Lichtschachtabdeckung Standard
- EV1 silber eloxiert oder DB 703
- Gitter aus Edelstahl Streckmetall
- verschiedene Bürstenvarianten
- Befestigung mit Kautschukband oder Schrauben und Clips

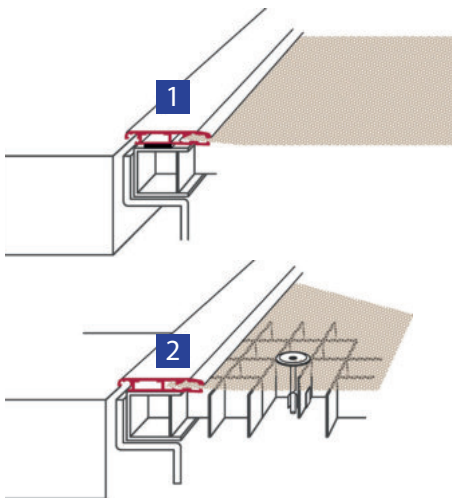
Bestellmaß:

- Lichtschachtaußenkanten

Fertigelement Lichtschachtabdeckung Standard, Drahtgewebe aus Edelstahl mit Alurahmen EV1 silber eloxiert oder DB 703

- Ausführung wie oben, jedoch mit Edelstahl Drahtgewebe





- Lichtschachtrahmen kann auch überstehen, wenn Einfassung und Lichtschacht auf einer Ebene liegen
- die Wandanschlussbürste kann für Spalten von 2 bis 9 mm eingesetzt werden (Standard ist 5 mm)
- Bestellmaße: Breite x Tiefe (siehe Skizzen)
- als Auflage wird klebendes Kautschukband **1** geliefert (wenn nicht anders angegeben)
- zusätzliche Bürsten bitte angeben
- Befestigung der Lichtschachtabdeckung mittels Schrauben und Clips möglich **2**

Zeichnungen nicht maßstabsgetreu

Preisliste: Standard, Streckmetall Art.-Nr. LS-SS

Breite \ Tiefe	50	60	70	80	90	100	110	120	130	140	150	160	170	180	190	200
30	68	72	78	85	91	96	103	106	110	116	131	134	138	141	143	147
40	73	79	86	92	98	105	110	116	121	127	138	140	145	150	154	160
50	79	87	93	98	107	113	120	125	130	136	148	152	157	162	166	172
60	86	94	99	106	116	122	128	134	140	148	158	164	170	175	180	184
70	92	101	107	113	124	130	135	145	149	159	167	177	182	186	191	196
80	97	108	115	121	132	139	145	154	159	170	178	188	194	199	204	208
90	104	116	122	128	142	149	153	164	169	181	186	202	206	212	216	221
100	109	123	129	134	149	160	167	174	179	191	196	214	218	223	229	234
110	116	130	135	143	158	164	170	183	188	203	207	226	232	236	241	245
120	122	136	144	148	166	172	179	193	198	214	220	238	243	248	254	258
129	138	145	151	157	176	181	187	203	207	224	233	250	256	260	266	270

Alle Preise zzgl. gesetzlicher MwSt. und zzgl. Versandkosten

Preisliste: Standard, Edelstahl Drahtgewebe Art.-Nr. LS-SD

Breite \ Tiefe	50	60	70	80	90	100	110	120	130	140	150	160	170	180	190	200
30	73	78	86	92	98	105	111	116	121	126	131	135	142	136	152	158
40	79	87	93	99	107	114	121	126	131	138	144	150	156	160	165	174
50	87	94	101	107	117	124	130	136	143	150	156	163	169	174	182	188
60	93	103	110	116	126	132	139	147	152	162	166	177	184	189	195	204
70	99	110	117	124	135	143	149	158	163	174	179	189	195	200	208	219
80	106	118	125	131	145	151	158	169	174	185	190	203	214	220	222	236
90	113	126	132	139	153	160	166	179	184	198	203	216	230	242	239	254
100	120	133	140	147	163	170	177	189	195	209	215	230	242	239	263	269
110	126	143	149	156	172	179	185	200	205	221	226	242	255	252	284	286
120	132	150	157	163	182	187	195	211	216	233	238	256	266	273	284	300
129	151	158	170	171	190	198	204	221	226	244	250	269	284	294	305	316

Alle Preise zzgl. gesetzlicher MwSt. und zzgl. Versandkosten

Lichtschachtdeckungen LSA

Preisliste: LSA Standard, Streckmetall Art.-Nr. LS-SS-DB

Breite Tiefe	50	60	70	80	90	100	110	120	130	140	150	160	170	180	190	200
30	77	82	89	96	103	109	116	120	125	132	149	153	156	160	162	167
40	83	90	97	104	112	119	125	132	137	144	156	159	165	171	175	181
50	90	98	106	112	121	128	136	142	148	155	168	173	178	184	189	196
60	97	107	113	120	132	138	145	153	159	168	179	186	193	198	204	209
70	104	114	121	128	140	148	154	165	169	180	190	201	207	211	217	222
80	110	122	131	137	150	157	165	175	180	193	202	214	220	226	232	237
90	118	132	138	145	161	169	174	186	192	205	211	229	234	240	245	251
100	124	139	147	153	169	181	190	197	203	217	222	243	247	253	259	265
110	132	148	154	162	179	186	193	208	214	231	235	257	263	268	274	279
120	138	155	163	168	189	196	203	219	225	243	250	270	276	281	288	293
129	156	165	172	178	199	205	213	231	235	255	264	283	291	295	301	306

Alle Preise zzgl. gesetzlicher MwSt. und zzgl. Versandkosten

Preisliste: LSA Standard, Edelstahl Drahtgewebe Art.-Nr. LS-SD-DB

Breite Tiefe	50	60	70	80	90	100	110	120	130	140	150	160	170	180	190	200
30	83	89	97	104	112	119	126	132	137	143	149	154	161	155	173	179
40	90	98	106	113	121	130	137	143	149	156	163	171	177	181	187	197
50	98	107	114	121	133	140	148	155	162	171	177	185	192	197	207	214
60	106	116	125	132	143	150	157	167	173	184	189	201	209	215	221	232
70	113	125	133	140	154	162	169	179	185	197	203	215	221	227	237	249
80	120	134	142	149	165	172	179	192	197	210	216	231	243	250	252	268
90	128	143	150	157	174	181	189	203	209	225	231	245	261	275	271	288
100	136	151	159	167	185	193	201	215	221	238	244	261	275	271	299	305
110	143	162	169	177	196	203	210	227	233	251	257	275	289	286	322	324
120	150	171	178	185	207	213	221	239	245	264	270	291	301	310	322	341
129	172	179	193	195	216	225	232	251	257	277	283	305	322	334	346	359

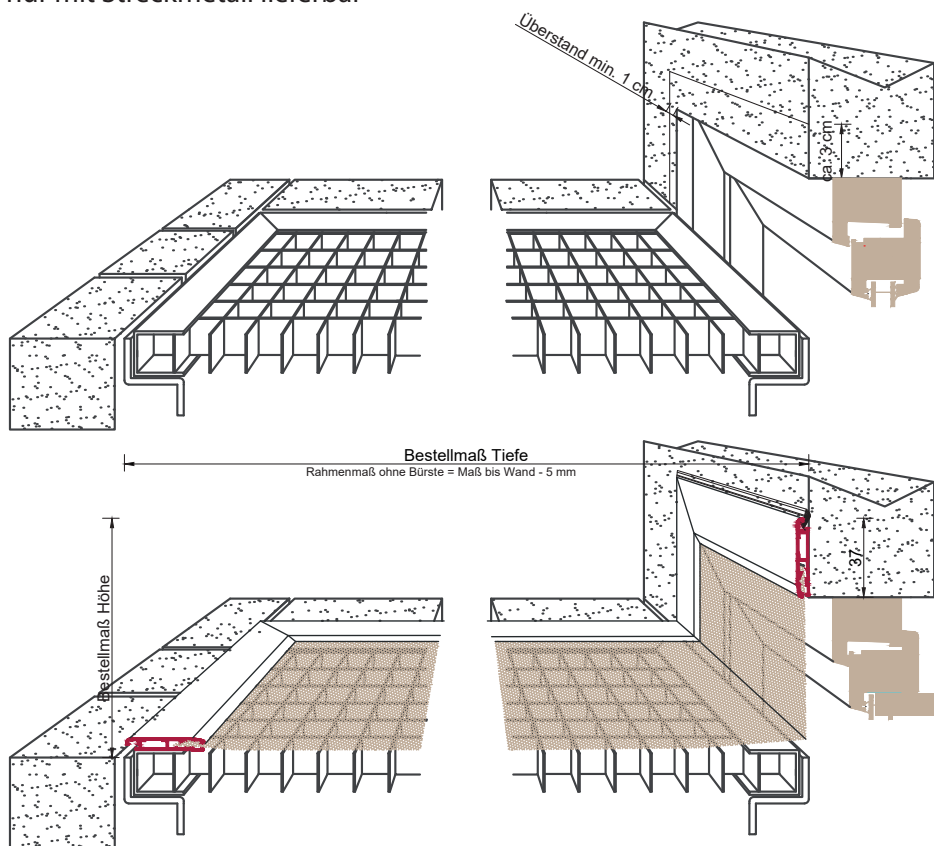
Alle Preise zzgl. gesetzlicher MwSt. und zzgl. Versandkosten

Fertigelement Lichtschachtabdeckung mit Aufkantung, Streckmetall mit Alurahmen EV1 silber eloxiert oder DB 703

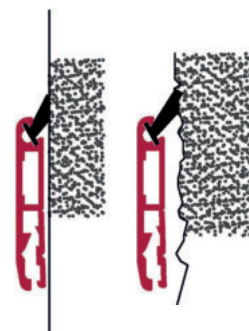
- Lichtschachtabdeckung mit Aufkantung
- EV1 silber eloxiert oder DB 703
- Gitter aus Edelstahl Streckmetall
- verschiedene Bürstenvarianten
- Befestigung mit Kautschukband oder Schrauben und Clips

Bestellmaß:

- Lichtschachtaußenkanten
- Aufkantung Überstand mindestens 10 mm
- aufgekantete Lichtschachtabdeckungen sind nur mit Streckmetall lieferbar



- Lichtschachtrahmen kann auch überstehen, wenn Einfassung und Lichtschacht auf einer Ebene liegen
- die Wandanschlussbürste kann für Spalten von 2 bis 9 mm eingesetzt werden (Standard ist 5 mm)
- Bestellmaße: Breite x Tiefe x Höhe (siehe Skizzen)
- als Auflage wird klebendes Kautschukband geliefert (wenn nicht anders angegeben)
- zusätzliche Bürsten bitte angeben
- Befestigung der Lichtschachtabdeckung mittels Schrauben und Clips möglich



Bürste flexibel von 2 bis 7 mm

Lichtschachtdeckungen LSA

Preisliste: LSA mit Aufkantung, Streckmetall Art.-Nr. LS-AS

Breite Tiefe	50	60	70	80	90	100	110	120	130	140	150	160
30	134	143	157	168	181	191	205	213	222	241	252	262
40	147	158	172	183	198	208	222	233	241	263	273	286
50	158	174	185	198	214	229	239	252	261	286	296	311
60	172	188	200	213	233	244	255	271	279	310	320	336
70	183	203	214	229	249	261	273	289	300	331	342	363
80	196	217	230	241	266	278	289	310	320	353	365	389
90	207	233	244	255	282	295	307	329	339	378	389	412
100	219	247	257	271	300	312	325	349	360	400	409	438
110	241	271	282	296	342	342	353	383	393	423	433	463
120	253	286	300	311	346	360	373	402	412	446	455	489
129	266	302	314	327	365	378	390	423	433	468	477	514

Alle Preise zzgl. gesetzlicher MwSt. und zzgl. Versandkosten

Preisliste: LSA mit Aufkantung, Streckmetall Art.-Nr. LS-AS-DB

Breite Tiefe	50	60	70	80	90	100	110	120	130	140	150	160
30	153	162	178	191	205	217	233	241	252	274	286	298
40	167	179	196	208	225	237	252	264	274	299	310	324
50	179	197	210	225	243	259	271	286	297	324	336	353
60	196	214	227	241	264	277	289	307	317	352	363	382
70	208	231	243	259	282	297	310	328	341	376	388	412
80	222	246	261	274	301	316	328	352	363	401	414	442
90	235	264	277	289	321	335	348	373	384	429	442	467
100	249	280	292	307	341	354	369	396	408	454	465	497
110	274	307	321	336	388	388	401	435	446	480	491	526
120	287	324	341	353	393	408	424	456	467	507	516	555
129	301	342	357	371	414	429	443	480	491	531	542	584

Alle Preise zzgl. gesetzlicher MwSt. und zzgl. Versandkosten

Bürstenangabe:

LSA ohne Bürsten

LSA mit Bürste umlaufend

LSA mit Bürste am Wandbereich
(3-seitige Aufkantung)

LSA mit Bürste umlaufend

u. schräger Bürste am Wandbereich

Angabe im Bestellblatt

ohne

U (6 oder 10 mm)

W (6, 10 oder 20 mm)

UW (6 oder 10 mm)



Bestellvorlage: Lichtschachtabdeckung LSA



Verbindliche Bestellung:

→ Lichtschachtabdeckung LSA ←

Bestellnummer: Kommission:

Gewünschter Liefertermin: Fertigelement

Gewebe: 1 = Edelstahl Streckmetall V2A (Standard)
2 = Edelstahl Drahtgewebe

Ausführungsvariante: 1 = Ausführung Standardrahmen
2 = Ausführung mit Aufkantung

Bürstenvariante: O = ohne Bürste U = umlaufende Bürste W = wandseitige Bürste UW = umlaufende Bürste mit schräger Bürste am Wandbereich

Farbe: EV1 silber eloxiert und DB 703 Struktur matt. Sonderfarben sind jedoch möglich.

Wichtiger Hinweis!
Maßangefertigte Lichtschacht-
abdeckungen sind Einzelanfer-
tigungen und vom Umtausch
ausgeschlossen.

Kunden Pos.	Stk	Ausführung	Bestellbreite (mm)	Bestelltiefe (mm)	Gewebe Nummer (1 - 2)	Bestellhöhe (Aufkantung für Variante 2 in mm)	Farbton EV1 o. DB 703	Bürsten-variante (O, U, W, UW)	Bürste 6, 10, 20 mm oder ohne	Befestigung Kautschukband o. Schraube+Clips

7

Bemerkungen und Sonderzubehör

Absender verbindliche Bestellung per Fax an: 0911 9610-366
per E-Mail an: info@k-insektenschutz.de

Händlerstempel

Datum Unterschrift

8 Fly-Protect Rollo-Tür + Plissee-System



Inhalt

Produktbeschreibung und Systemvorteile

Fly-Protect Rollo-Tür

Ausführungen + Preise

Plissee-System

Ausführungen + Preise

Allgemeine Aufpreise

Bestellformular

Produktbeschreibung und Systemvorteile


Elegant, platzsparend, witterungsbeständig und leicht zu montieren, das sind die K-Plissee- und Rolllotürsysteme. Ideal als Insektenschutz für Hebe-Schiebe-Türen oder großflächige Öffnungen.

Wir bieten Ihnen diese unterschiedliche Systeme an:



Fly-Protect Rollo-Tür-System

- Bautiefe 45 mm
- Premiümlösung für saubere Durchsicht bis 1,70 m Breite (2-flügelig bis 3,40 m Breite)
- barrierefrei oder mit 5 mm Schwelle einsetzbar



Plissee 45

- Bautiefe 45 mm
- schließt auch größte Öffnungen bis 3,5 m Breite (2-flügelig bis 6 m Breite)
- ideal für Hebe-Schiebetüren
- 3 mm Schwelle
- robust und zuverlässig
- zusätzlich auch mit Rahmen zur frontalen Montage möglich



Plissee 24

- Bautiefe 24 mm
- bis 160 cm Breite
- bis 260 cm Höhe
- ideal für Hebe-Schiebetüren
- 4 mm Schwelle flach und selbstklebend
- robust durch untere Kette, Funktion wie Plissee 45
- leichte Montage



Plissee 22

- Bautiefe 22 mm
- schließt Öffnungen bis 1,8 m Breite (2-flügelig bis 3,6 m Breite)
- ideal für Hebe-Schiebetüren und Balkontüren
- 7 mm Schwelle
- preiswert und schlank auch für Fenster geeignet
- zusätzlich auch mit Rahmen zur frontalen Montage möglich (auch selbstklebend)



Plissee 13

- Bautiefe 13 mm
- schließt Öffnungen bis 1,80 m
- ideal für enge Bausituationen
- als horizontales und vertikales Plissee verfügbar

Fly-Protect Rollo-Tür-System

Vorteile:

- vollkommen barrierefrei
- optional ist eine Aluminiumschwelle in 5 mm möglich
- bessere Durchsicht als bei dem Plissee-System
- leicht montierbar
- ideal für Hebe-Schiebetüren
- Bautiefe 45 mm
- in allen Standardfarben der K-Profilssysteme erhältlich
- Holzstrukturöne und Sonderfarben sind optional möglich
- sogar bei schrägen Leibungen (+/- 5 mm) leicht zu montieren und sehr unempfindlich (siehe Seite 230)



Ohne Schwelle, vollkommen barrierefrei

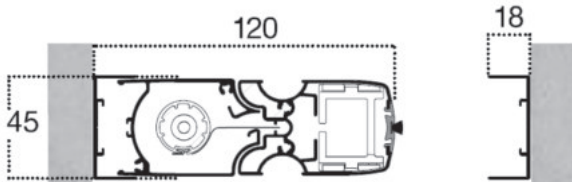


Mit 5 mm Alu-Schwelle (optional)




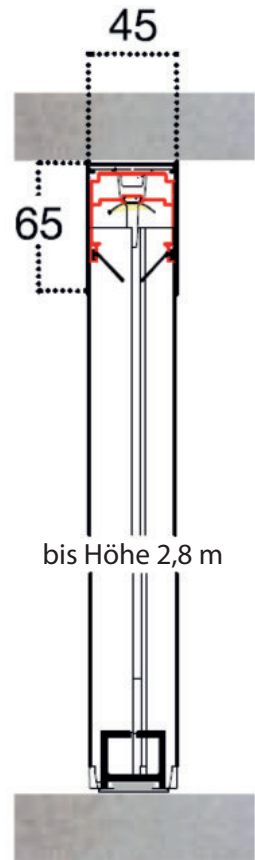
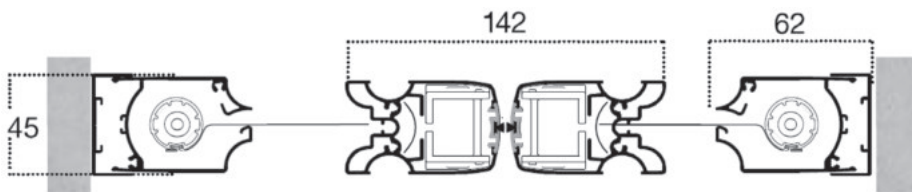
Fly-Protect Rollo-Tür – 1-flügelig

■ bis Breite 2 m



Fly-Protect Rollo-Tür – 2-flügelig

■ bis Breite 4 m



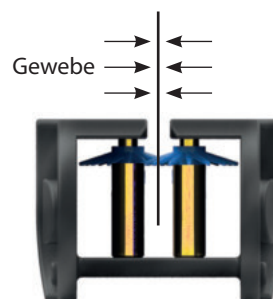
Optionale Schwelle



Stabile Kettenführung unten,
Gewebe läuft mittig in der
Führungsschiene



Anschlag- und
Ausgleichsprofil



Kettenglied für
Gewebe-Verankerung

Fly-Protect Rollo-Tür-System

Fly-Protect Rollo-Tür-System

Einfach wie nie! Maßtoleranzen seitlich und oben:

Oft finden Sie am Bauwerk Maßtoleranzen in der Mauerwerkslaibung vor.

Dieses Produkt kann **oben** bis zu **+10 mm** Toleranz durch das spezielle Montageprofil ausgleichen.

Seitlich kann eine Maßtoleranz bis zu **+14 mm** ausgeglichen werden.

Bestellmaße:

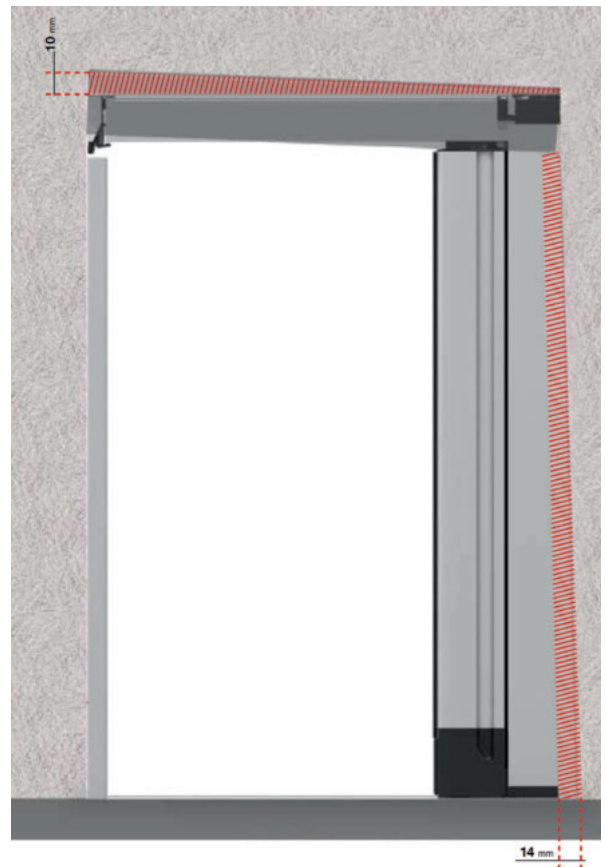
- Breite = lichte Laibungs-Breite - **3 mm**
- Höhe = lichte Laibungs-Höhe - **3 mm**

Wichtig:

Geben Sie bei der Bestellung das Mindestmaß der Laibung an!
Die Höhe muss immer um mindestens 150 mm die Breite überschreiten (siehe Preisliste).

Empfohlene Maße (mm)

		Breite	Höhe
Einflügelig	min.	-	1940
	max.	1700	2630
Zweiflügelig	min.	-	1940
	max.	3400	2630



Preisliste: Art.-Nr. (1-flg.) 45-FP-ROL-1 + (2-flg.) 45-FP-ROL-2

Für Fertigelement inkl. Montagezubehör


Höhe	Breite			
	≤100	≤125	≤150	≤170
140-160	425	531	nicht möglich!	
161-180	478	598	717	
181-200	531	664	797	930
201-220	592	741	889	1037
221-240	637	797	956	1115
241-260	691	863	1036	1208

Alle Preise zzgl. gesetzlicher MwSt. und zzgl. Versandkosten

Preis für 2-flg. Element = halbe Bestellbreite x Faktor 2

Preisbeispiel:


Breite 300 cm x Höhe 200 cm
= 2x 797,- € = **1.594,- €**



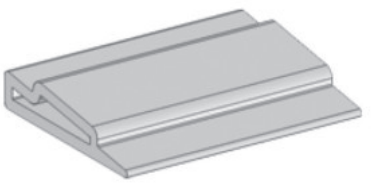
Plissee 45

Vorteile:

- mit diesem Plissee können auch größte Öffnungen geschlossen werden
- selbstklebende Aluminiumschwelle 3 mm optional als schräge Ausführung
- leicht montierbar
- ideal für Hebe-Schiebetüren
- Bautiefe 45 mm



Standard Schwelle
Höhe 3 mm selbstklebend



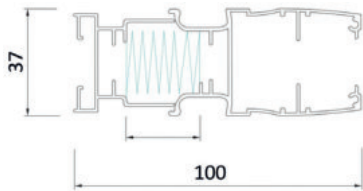
Optionale schräge Schwelle
um Gefälle auszugleichen (Ausgleich von 7,2° Gefälle)
für Fensterbank oder HST-Schwelle



Plissee-System 45

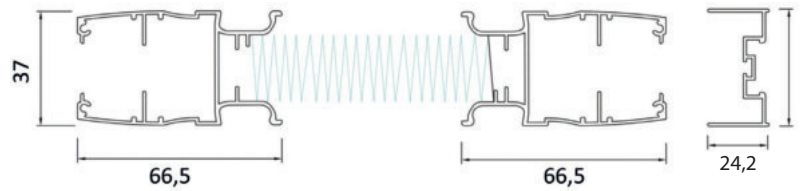
Plissee 45 – 1-flügelig

■ bis Breite 1,9 m



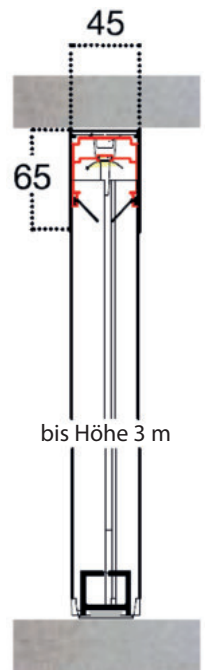
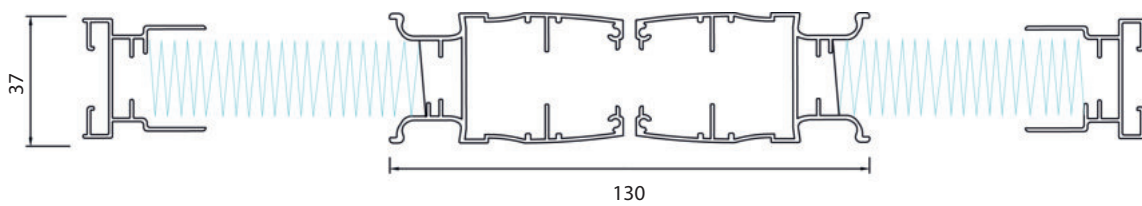
Plissee 45 – 1-flügelig XL

■ bis Breite 2,9 m




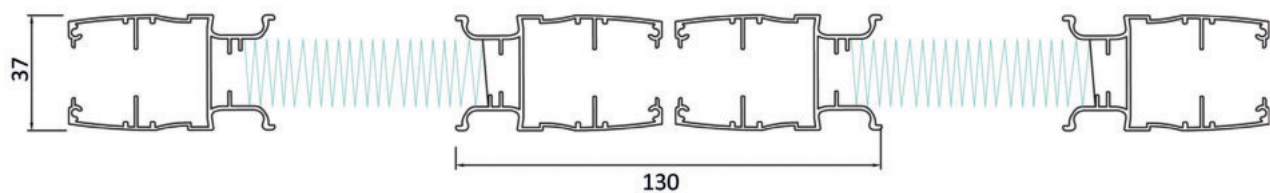
Plissee 45 – 2-flügelig

■ bis Breite 3,8 m




Plissee 45 – 2-flügelig XL

■ bis Breite 5,8 m



1-flügelige Variante



2-flügelige Variante

Plissee 45

Bestellmaße:

- Breite = lichte Laibungs-Breite - 3 mm
- Höhe = lichte Laibungs-Höhe - 3 mm

Wichtig:

Geben Sie bei der Bestellung das Mindestmaß der Laibung an!

Empfohlene Maße (mm)

		Breite	Höhe
Einflügelig	min.	-	1670
	max.	2900	3000
Zweiflügelig	min.	-	1670
	max.	5800	3000

Preisliste: Art.-Nr. (1-flg.) 45-FP-PLI-1 + (2-flg.) 45-FP-PLI-2

Für Fertigelement inkl. Montagezubehör

Breite \ Höhe	≤100	≤130	≤160	≤190	≤230	≤260	≤290
167-224	528	577	623	674	981	1029	1086
225-245	569	621	676	735	1054	1110	1168
246-272	603	662	715	769	1110	1187	1251
273-300	633	700	754	816	1185	1265	1331

Alle Preise zzgl. gesetzlicher MwSt. und zzgl. Versandkosten

Preis für 2-flg. Element = halbe Bestellbreite x Faktor 2

Preisbeispiel 2-flügelige Anlage:

Breite 300 cm x Höhe 200 cm
= 2x 623,- € = **1.246,- €**



Aufpreise: Tausch des Federstahlbandes

Tausch des Federstahlbandes

€/Stück + **60,00**

Art.-Nr. 45-PLI-REP

Plissee-System 45

Plissee 45 – Frontalmontage

Zusätzlich zur Laibungsmontage kann das Plissee 45 auch frontal montiert werden.

Bitte geben Sie die Version der Frontalmontage bei der Bestellung an (A bis F).

Bemaßung: Außenmaße inkl. Frontmontageprofil


Mehrpreise siehe Seite 242.



Profilübersicht




A




B




C



D



E



F

Frontmontage-Profil Versionen (bei der Bestellung angeben) von außen betrachtet.



Plissee 24

Vorteile:

- Bautiefe 24 mm
- Breite bis 160 cm
- Höhe bis 260 cm
- ideal für Hebe-Schiebetüren
- 4 mm Schwelle flach und selbstklebend
- robust durch untere Ketten-Funktion, wie Plissee 45
- leichte Montage
- Frontmontage-Profil für diese Ausführung nicht verfügbar

Bestellmaße:

- Breite = lichte Breite - 3 mm
- Höhe = lichte Höhe - 3 mm

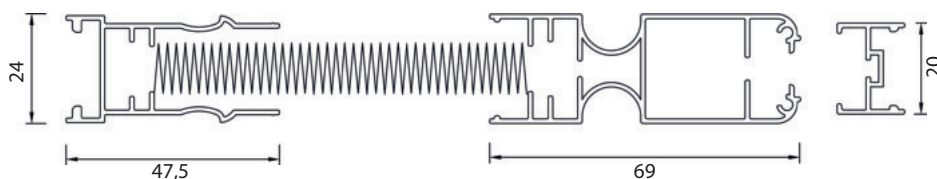
Empfohlene Maße (mm)

		Breite	Höhe
Einflügelig	min.	-	1670
	max.	1600	2600
Zweiflügelig	min.	-	1670
	max.	3200	2600



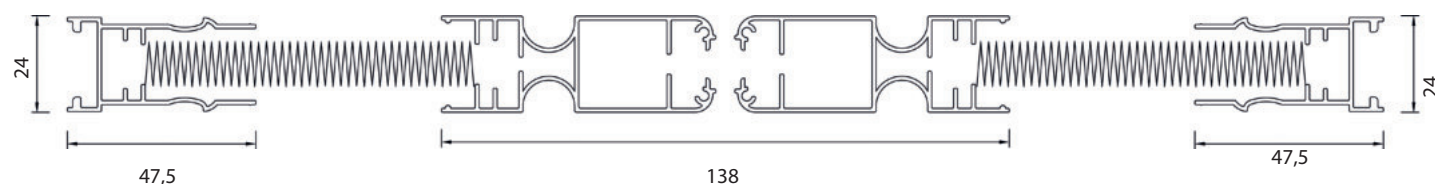
Plissee 24 – 1-flügelig

- bis Breite 1,6 m



Plissee 24 – 2-flügelig

- bis Breite 3,2 m



Preisliste: Art.-Nr. (1-flg.) 24-FP-PLI-1 + (2-flg.) 24-FP-PLI-2

Für Fertigelement inkl. Montagezubehör

Breite Höhe	≤100	≤130	≤160
167-224	444	488	530
225-245	478	524	570
246-260	510	560	607

Alle Preise zzgl. gesetzlicher MwSt. und zzgl. Versandkosten

Preis für 2-flg. Element = halbe Bestellbreite x Faktor 2

Preisbeispiel 2-flügelige Anlage:

Breite 300 cm x Höhe 200 cm

= 2x 530,- € = 1.060,- €



Plissee 22

Vorteile:

- ideales Insektenschutzplissee für Fenster und Türen
- selbstklebende Aluminiumschwelle 7 mm
- sehr leicht montierbar und justierbar
- Bautiefe nur 22 mm
- in allen Standardfarben der K-Profilsysteme erhältlich
- Holzstrukturöne und Sonderfarben sind optional möglich
- auch als Frontalmontage erhältlich

Bestellmaße:

- Breite = lichte Breite - **1 mm**
- Höhe = lichte Höhe - **1 mm**



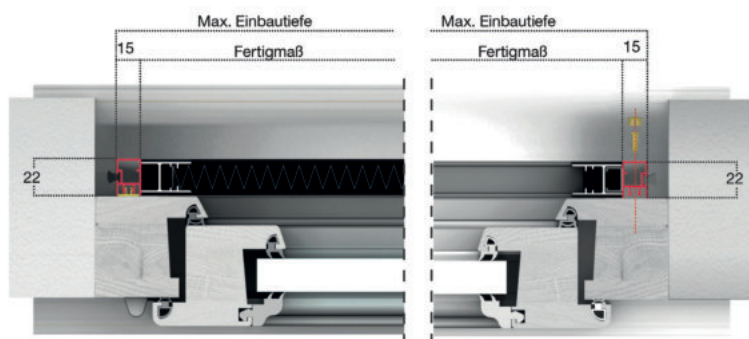
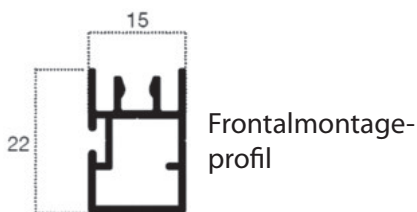
Plissee 22 – Frontalmontage

Vorteile:

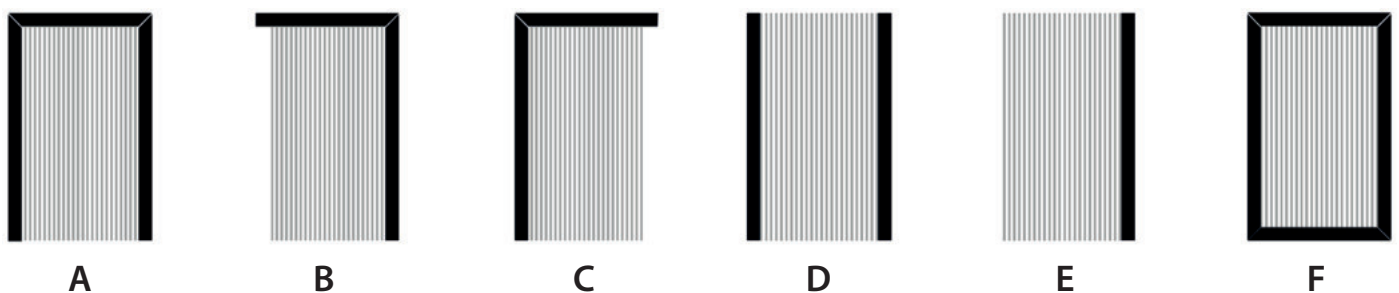
- ideales Insektenschutzplissee für Fenster und Türen zur Befestigung auf dem Rahmen
- selbstklebende Aluminiumschwelle 7 mm
- sehr leicht montierbar und justierbar
- Bautiefe nur 22 mm
- in allen Standardfarben der K-Profilssysteme erhältlich
- Holzstrukturöne und Sonderfarben sind optional möglich
- Frontmontageprofil 15 x 22 mm
- mit Klebeklips montierbar
- mit schwarzem und grauem Gewebe erhältlich
- Frontmontagevariante beachten (siehe unten)

Bestellmaße:

- Breite = Anlagenbreite
- Höhe = Anlagenhöhe



Profilübersicht



Frontmontage-Profil Versionen (bei der Bestellung angeben) von außen betrachtet.

Plissee 22

Wichtig:

Geben Sie bei der Bestellung das Mindestmaß der Laibung an!

Empfohlene Maße (mm)

		Breite	Höhe
Einflügelig	min.	-	600
	max.	2000	2600
Zweiflügelig	min.	-	600
	max.	2400	2600

Preisliste: Art.-Nr. (1-flg.) 22-FP-PLI-1

Für Fertigelement inkl. Montagezubehör

Breite \ Höhe	75	100	115	130	145	160	175	190	200
110	290	290	321	321	359	359	397	397	434
135	304	304	340	340	376	376	413	443	467
160	330	330	363	363	403	442	484	525	553
185	345	345	382	416	464	512	560	608	639
210	361	361	417	472	526	581	635	690	726
215	378	378	427	483	539	595	650	706	743
235	387	406	467	528	589	650	711	772	812
240	387	415	477	539	601	664	726	788	830
260	417	449	517	584	652	719	786	854	899

Alle Preise zzgl. gesetzlicher MwSt. und zzgl. Versandkosten

Mehrpreise Frontalmontage siehe Seite 242.

2-flg. Plissee-Elemente sind auf Anfrage erhältlich.

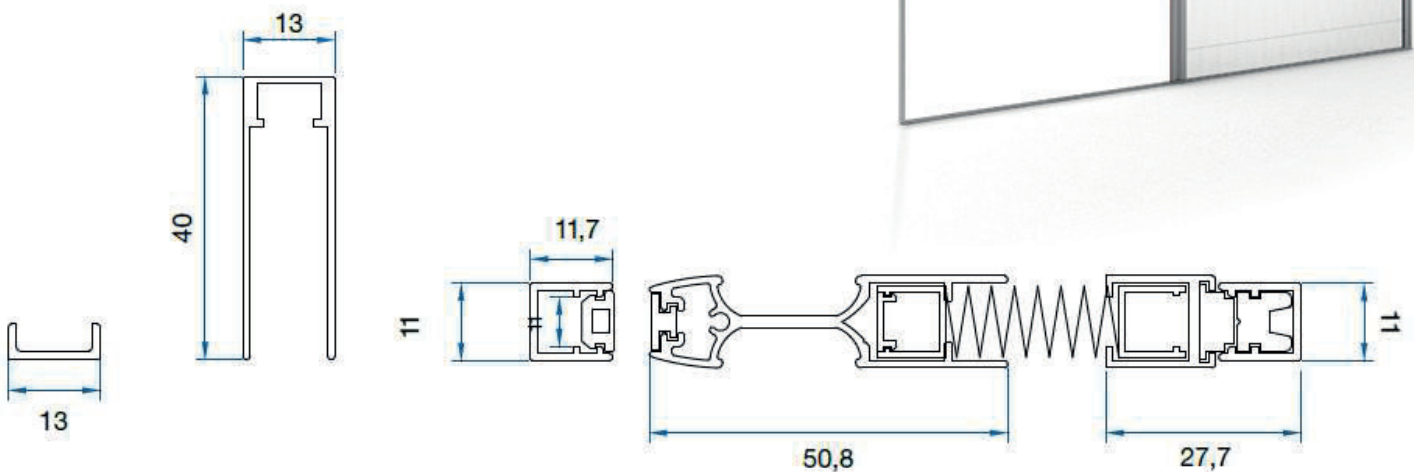
Plissee 13 – das schmalste Plissee am Markt

Vorteile:

- Nur 13 mm Einbautiefe notwendig
- Laufruhige Bedienung durch Fadenführung
- Untere Führungsschiene nur 5 mm hoch
- Als horizontales und vertikales Plissee verfügbar
- Einflügelig bis 2,40 m, zweiflügelig bis 4,80 m ausziehbar
- Maximale Höhe 3,20 m
- Montagerahmen zur Frontmontage erhältlich
- Auch als vertikales Plissee (für Fenster) verfügbar

Bestellmaße:

- Breite = lichte Breite - 1 mm
- Höhe = lichte Höhe - 1 mm



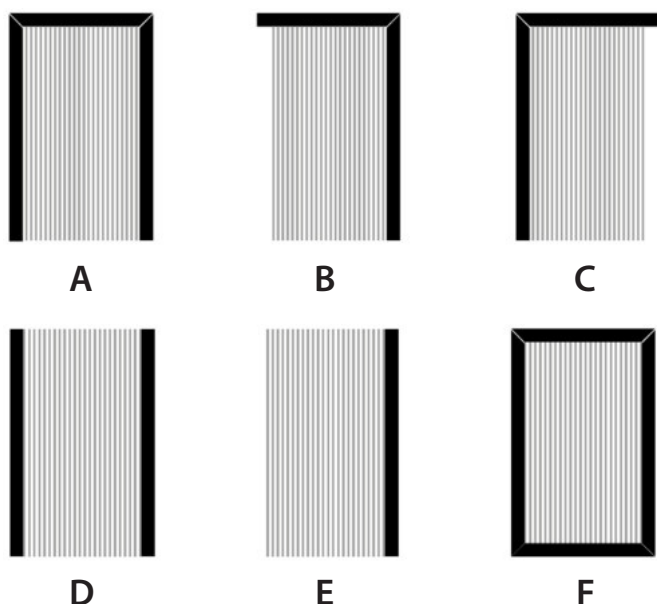
Empfohlene Maße (mm)

		Breite	Höhe
Einflügelig	min.	700	500
	max.	2400	3200
Zweiflügelig	min.	700	500
	max.	4800	3200

Profilübersicht

Frontmontage-Profil Versionen von außen betrachtet (bei der Bestellung angeben).

Mehrpreise für Montagerahmen siehe Seite 242.



Auch als Vertikal-Plissee erhältlich

Preisliste: Art.-Nr. (1-flg.) 13-FP-PLI-1 + (2-flg.) 13-FP-PLI-2

Breite \ Höhe	<105	>105-120	>120-135	>135-145	>145-180	>180-240
<170	347	359	370	378	505	656
>170 - 239	444	462	482	504	544	707
>239 - 260	473	493	514	539	583	758
>260 - 320	530	552	576	603	653	849

Alle Preise zzgl. gesetzlicher MwSt. und zzgl. Versandkosten

Preis für 2-flg. Element

= halbe Bestellbreite x Faktor 2

Preisbeispiel 2-flügelige Anlage:

Breite 300 cm x Höhe 200 cm

= 2x 544,- € = 1.088,- €

Preisliste für vertikales Plissee 13 (für Fenster)

Breite \ Höhe	< 801	801-1200	1201-1600
< 1000	425	449	472
1001 - 1500	445	475	504
1501 - 2000	466	500	535

Alle Preise zzgl. gesetzlicher MwSt. und zzgl. Versandkosten

2-flg. Plissee-Elemente sind auf Anfrage erhältlich.

Sonderfarben



Pulverbeschichtung nach RAL-Karte oder Eloxal-Zuschlag
zum Elementpreis

+ 30%

Jedoch Mindestauftragswert pro Farbauftrag in RAL-Standard
in RAL matt, feinstr. u. metallic
Holzstruktur-Töne

€/Auftrag + 300,00

€/Auftrag + 400,00

€/Auftrag + 500,00

Art.-Nr. 305138

Mehrpreise für Frontalmontage Plissee 45 / 22



Frontmontage Variante A €/St. + 64,00

Frontmontage Variante B, C, D €/St. + 49,00

Frontmontage Variante E €/St. + 36,00

Frontmontage Variante F €/St. + 91,00

PVC Klebeklips Leiste (Länge = 2,5 m) €/St. + 24,00

Art.-Nr. 22-000-583-0

Mehrpreise für Frontalmontage Plissee 13



Frontmontage Variante A €/St. + 85,00

Frontmontage Variante B, C, D, E €/St. + 75,00

Frontmontage Variante F €/St. + 105,00

Mehrpreise Plissee 45



Tausch von Federstahlband €/St. + 60,00

Art.-Nr. 45-PLI-Reparatur

Schräge Bodenschiene €/m + 19,00

Art.-Nr. 45-PLI-SCHW

8 Bestellvorlage: Plissee-System / FP-Rollo-Tür



Verbindliche Bestellung:

→ Plissee-System / FP-Rollo-Tür ←

Bestellnummer: _____ Kommission: _____

Gewünschter Liefertermin: _____ Fertigelement

Ausführungsvariante: 45 = Plissee-System 45
 22 = Plissee-System 22
 24 = Plissee-System 24
 13 = Plissee-System 13
 x1 = FP-Rollo-Tür

Gewebe: 1 = Plissee-Gewebe Standard schwarz
 2 = Plissee-Gewebe grau (nur auf Anfrage)

Montagevariante 1 = Laibungsmontage Standard

Plissee 45+22+13: 2 = Montage mit Zusatzprofilen im Zuschnitt mit Angabe der Variante A - F (gem. Katalog)

Farbe Profile:

- 0 = blank
- 1 = RAL 9016 weiß
- 2 = RAL 8014 braun
- 4 = EV1 silber eloxiert
- 5 = RAL 8001 ockerbraun
- 7 = RAL 8077 dunkelbraun matt
- 9 = RAL 7016 anthrazit matt

Plissee 24: kein Frontmontageprofil verfügbar

Wichtiger Hinweis!

Maßangefertigte Plissees und Rollos sind Einzelanfertigungen und vom Umtausch ausgeschlossen. Bausätze sind jedoch nachträglich kürzbar.

Kunden Pos.	Stk	Ausführung	Bestellbreite (mm)	Bestellhöhe (mm)	Montagevariante Plissee 45, 22 und 13 (bei 2 Angabe der Variante A - F)	Gewebe Nummer (1 = Standard)	Farbe Profile	Schräge Schwelle für Plissee 45	
								ja	nein

Bemerkungen und Sonderzubehör

Absender verbindliche Bestellung per Fax an: 0911 9610-366
 per E-Mail an: info@k-insektenschutz.de

Händlerstempel

Datum _____ Unterschrift _____



Unsere Standorte und Partner im ammon-Verbund



K-Profilssysteme GmbH Vertrieb

Geisseestraße 21
90439 Nürnberg
Tel. 0911 9610-300

Produktion Schwarzenberg

www.k-insektenschutz.de



Ammon Beschläge-Handels GmbH Stammhaus Nürnberg

Geisseestraße 21
90439 Nürnberg
Tel. 0911 9610-0

www.ammon.de

Vertriebsstandorte:



Hernsdorf

Industriestraße 9
07629 Hernsdorf
Tel. 036601 570-0

München

Dieselstraße 28
85748 Garching / OT Hochbrück
Tel. 089 327089-0

Neuburg

Am Burgholz 1
86697 Oberhausen-Kreut
Tel. 08431 6714-0

Nürnberg

Geisseestraße 21
90439 Nürnberg
Tel. 0911 9610-0

Weiden

Zur Drehscheibe 4
92637 Weiden
Tel. 0961 391612-0

Zwickau

Brander Weg 4
08060 Zwickau
Tel. 0375 544-700



Logistikstandorte:



Hernsdorf

Neukirchen/Pleiß

Nürnberg

Passau

Zwickau



Adam Berkel GmbH

Habelbergstr. 6,
36043 Fulda
Tel. 0661 497-0



Vertriebsstandort Paderborn

Alois-Lödige-Straße 13a
33100 Paderborn
Tel. 05251 18698-0

www.berkel.de



Max Dietrich GmbH

Landsberger Straße 155
80687 München
Tel. 089 542137-0

www.maxdietrich.de



Hermann Schoell GmbH & Co. KG

Hauptstraße 18
73527 Schwäbisch Gmünd
Tel. 07171 98780-0
www.schoell.com



Claus Hedemann GmbH & Co. KG

Käthe-Kruse-Straße 41
26160 Bad Zwischenahn
Tel. 04403 6209090
www.hedemann-handel.com



Baubeschlag Profi Partner GmbH

Lohnerhofstraße 2
78467 Konstanz
Tel. 07531 7170580
www.bpp-handel.com



ToniTec GmbH Schwedt/Oder

Ackerstraße 4
16306 Schwedt/Oder
Tel. 0800 0007888
www.tonitec.com

ToniTec GmbH Angermünde

Grundmühlenweg 3
16278 Angermünde
Tel. 0800 0007888
www.tonitec.com

ToniTec GmbH Berlin (Helle-Mitte)

Tel. 0800 0007888
Gladbeck
Tel. 0800 0007888

Änderungen vorbehalten.
9-800-350-0

Stand: 09/2023

www.k-insektenschutz.de

Titelfoto: Potoroyalty / Shutterstock.com